



ТЕРРИТОРИАЛЬНЫЙ ОРГАН
ФЕДЕРАЛЬНОЙ СЛУЖБЫ
ГОСУДАРСТВЕННОЙ СТАТИСТИКИ
ПО РЕСПУБЛИКЕ БУРЯТИЯ

ОБОРОТ И ОТГРУЗКА ОРГАНИЗАЦИЙ

январь – сентябрь 2024 года

СОДЕРЖАНИЕ

Оборот организаций	3
Отгружено товаров собственного производства, выполнено работ и услуг собственными силами	9

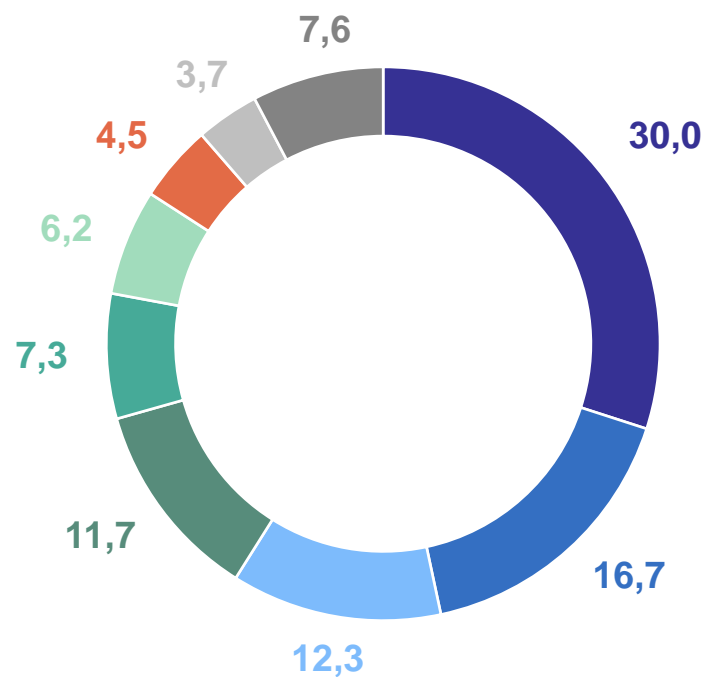
1

Оборот организаций

СТРУКТУРА ОБОРОТА ОРГАНИЗАЦИЙ ПО ВИДАМ ЭКОНОМИЧЕСКОЙ ДЕЯТЕЛЬНОСТИ

январь – сентябрь 2024 г., в % к итогу

БУРЯТСТАТ



- Торговля оптовая и розничная; ремонт автотранспортных средств и мотоциклов
- Обработывающие производства
- Добыча полезных ископаемых
- Транспортировка и хранение
- Обеспечение электрической энергией, газом и паром; кондиционирование воздуха
- Строительство
- Деятельность административная и сопутствующие дополнительные услуги
- Деятельность в области здравоохранения и социальных услуг
- Прочие виды деятельности

Всего



544,9 млрд рублей

Торговля оптовая и розничная; ремонт автотранспортных средств и мотоциклов



162,3 млрд рублей

Обработывающие производства



90,7 млрд рублей

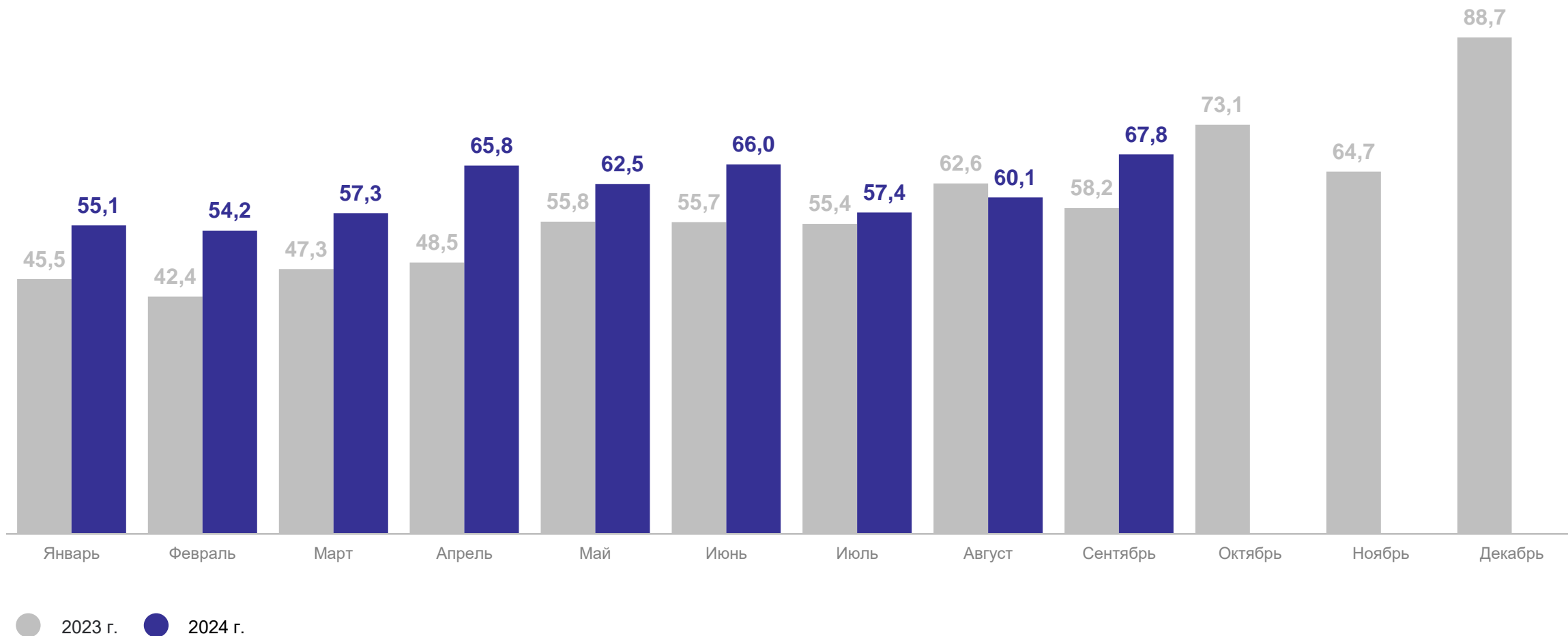
Добыча полезных ископаемых



67,0 млрд рублей

ОБОРОТ ОРГАНИЗАЦИЙ

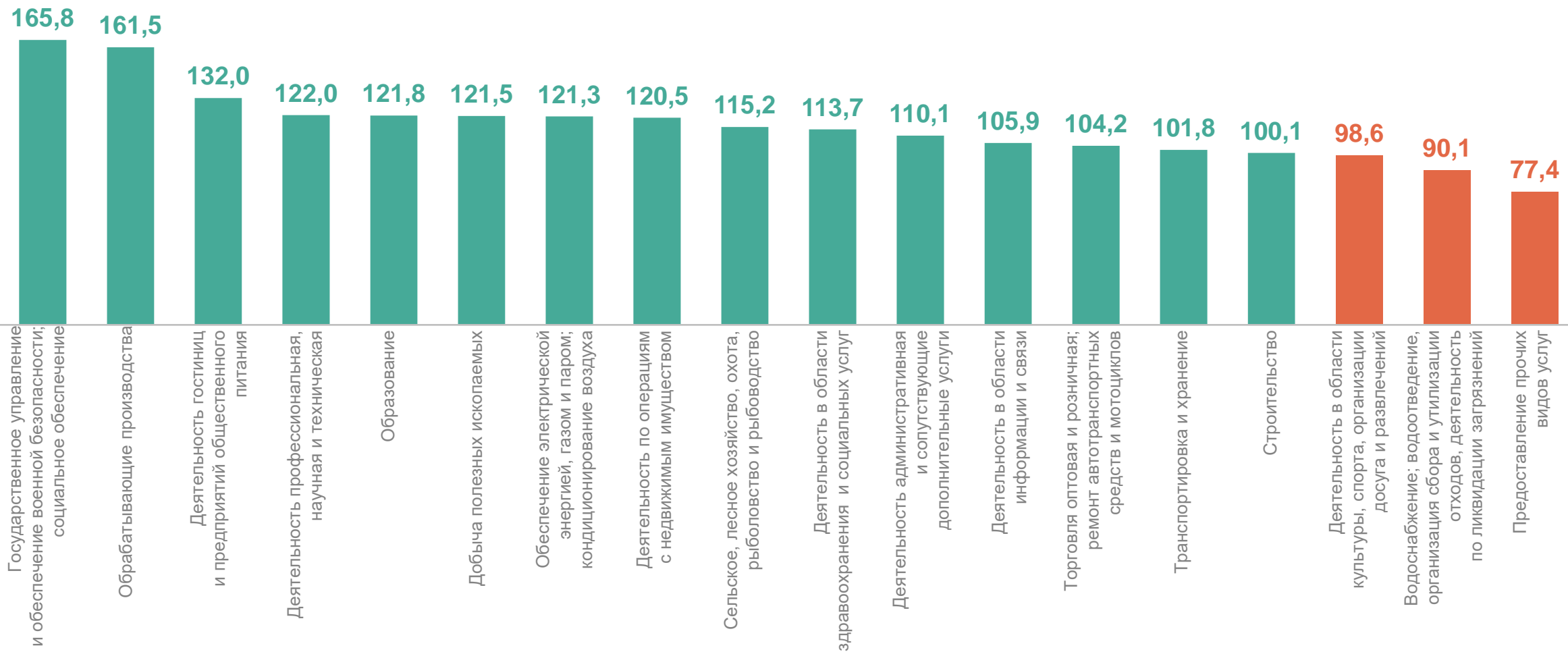
млрд рублей



ТЕМПЫ РОСТА ОБОРОТА ОРГАНИЗАЦИЙ ПО ВИДАМ ЭКОНОМИЧЕСКОЙ ДЕЯТЕЛЬНОСТИ

БУРЯТСТАТ

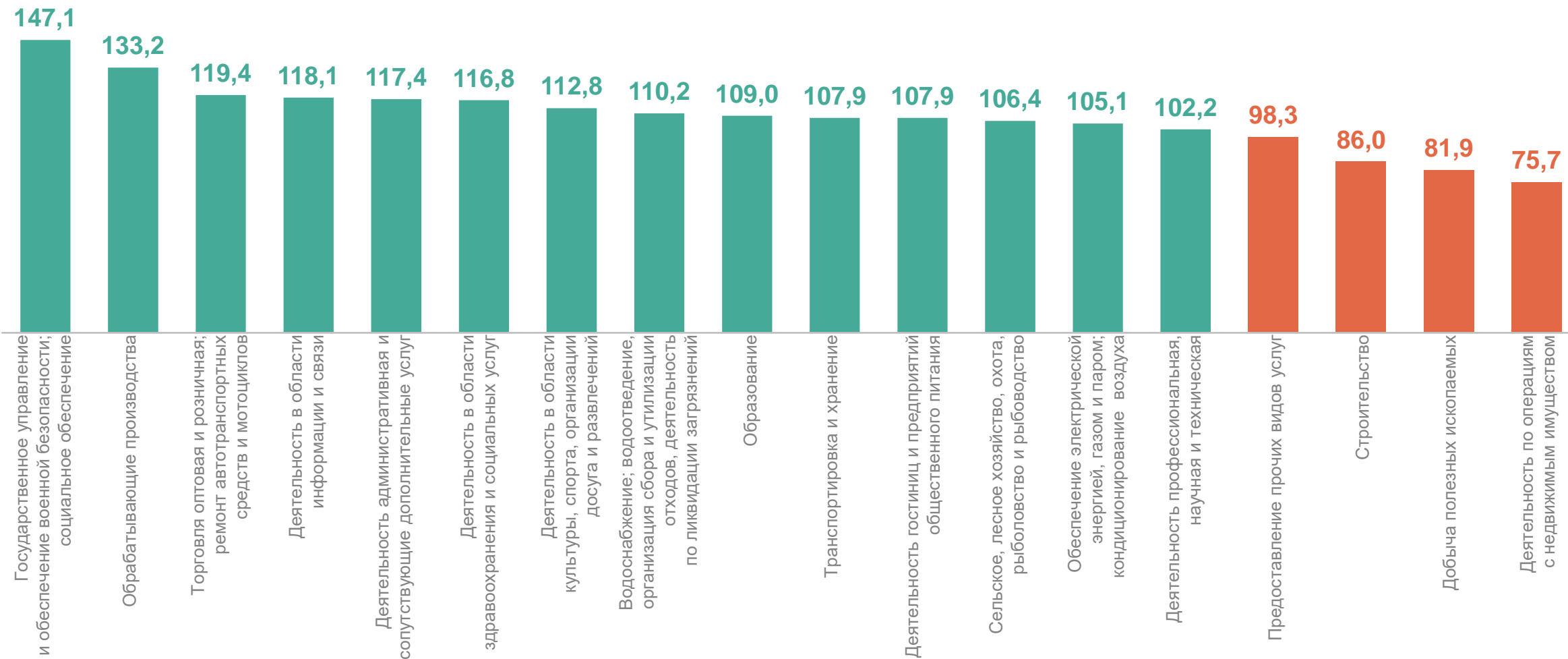
сентябрь 2024 г. в % к сентябрю 2023 г.



ТЕМПЫ РОСТА ОБОРОТА ОРГАНИЗАЦИЙ ПО ВИДАМ ЭКОНОМИЧЕСКОЙ ДЕЯТЕЛЬНОСТИ

БУРЯТСТАТ

январь – сентябрь 2024 г. в % к январю – сентябрю 2023 г.

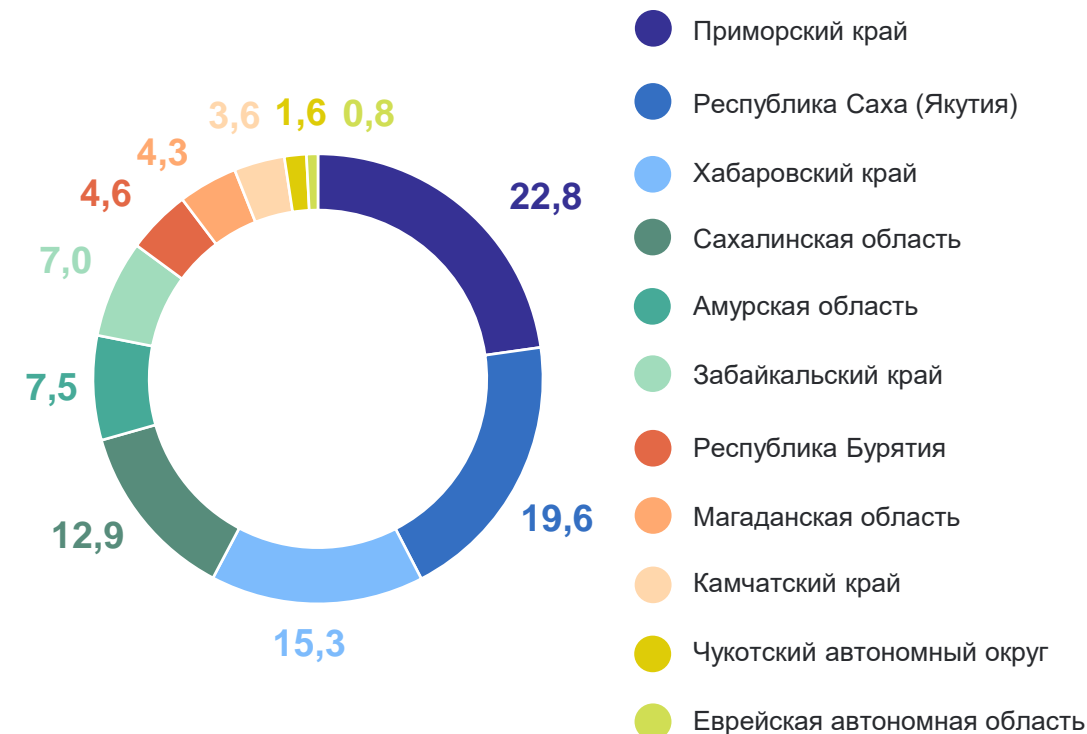


ОБОРОТ ОРГАНИЗАЦИЙ ПО РЕГИОНАМ ДФО

январь – сентябрь 2024 г., млрд рублей

БУРЯТСТАТ

Структура оборота организаций по регионам ДФО,
в % к итогу



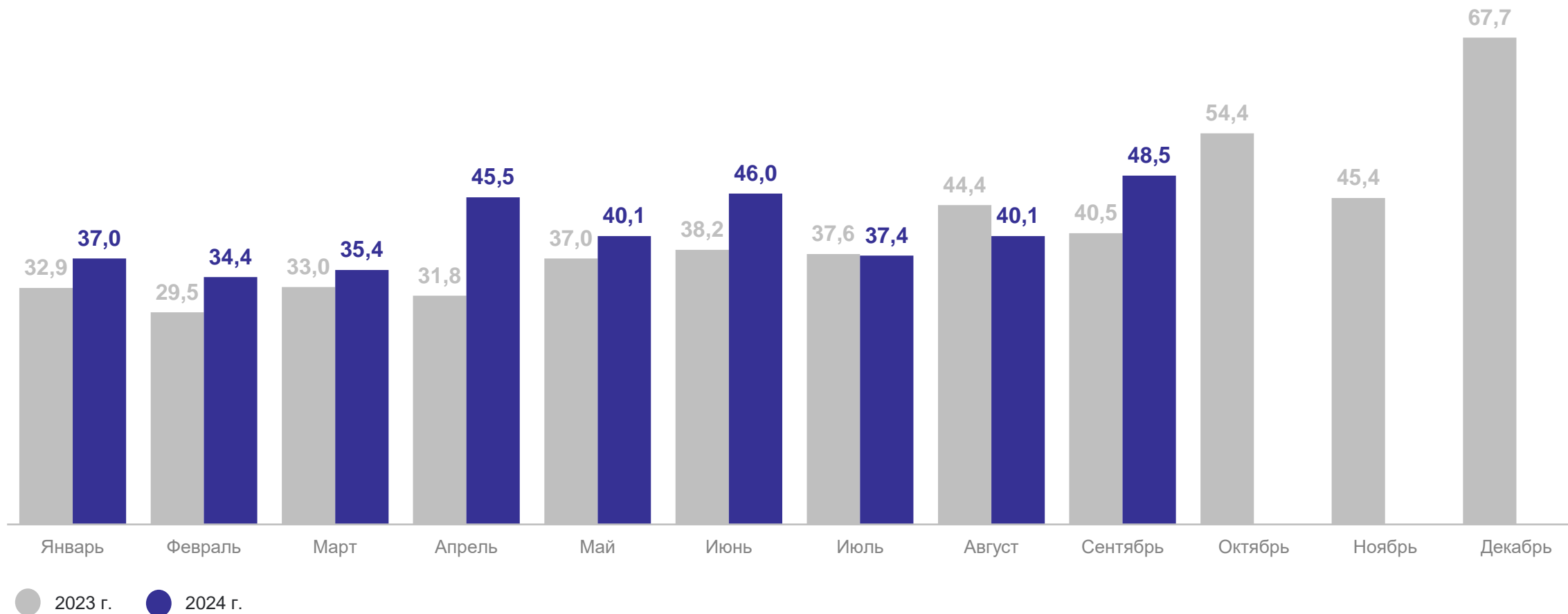
2

Отгружено товаров собственного производства, выполненных работ и услуг собственными силами

ОТГРУЖЕНО ТОВАРОВ СОБСТВЕННОГО ПРОИЗВОДСТВА, ВЫПОЛНЕНО РАБОТ И УСЛУГ СОБСТВЕННЫМИ СИЛАМИ*

млрд рублей

БУРЯТСТАТ



*По хозяйственным видам экономической деятельности.

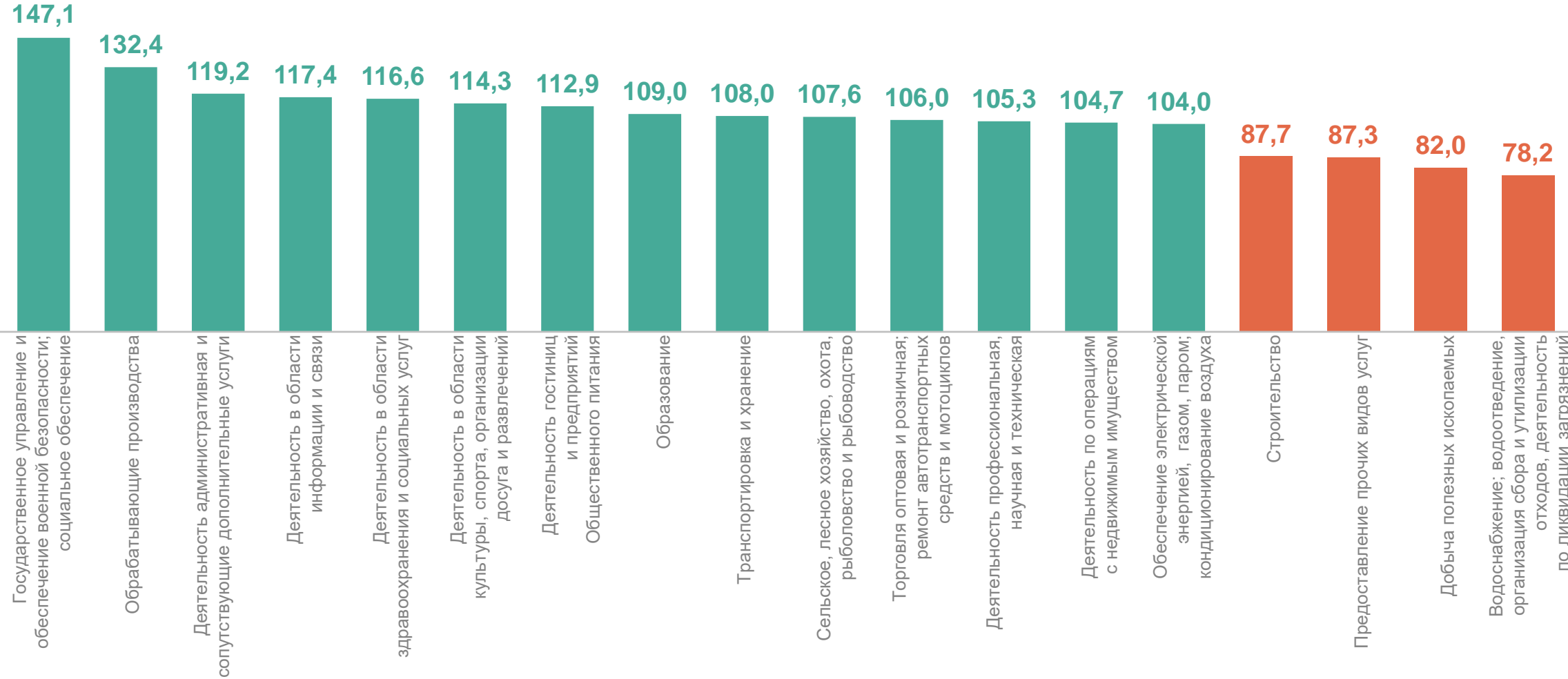
ТЕМПЫ РОСТА ОБЪЕМА ОТГРУЖЕННЫХ ТОВАРОВ СОБСТВЕННОГО ПРОИЗВОДСТВА, ВЫПОЛНЕННЫХ РАБОТ И УСЛУГ СОБСТВЕННЫМИ СИЛАМИ

сентябрь 2024 г. в % к сентябрю 2023 г.



ТЕМПЫ РОСТА ОБЪЕМА ОТГРУЖЕННЫХ ТОВАРОВ СОБСТВЕННОГО ПРОИЗВОДСТВА, ВЫПОЛНЕННЫХ РАБОТ И УСЛУГ СОБСТВЕННЫМИ СИЛАМИ

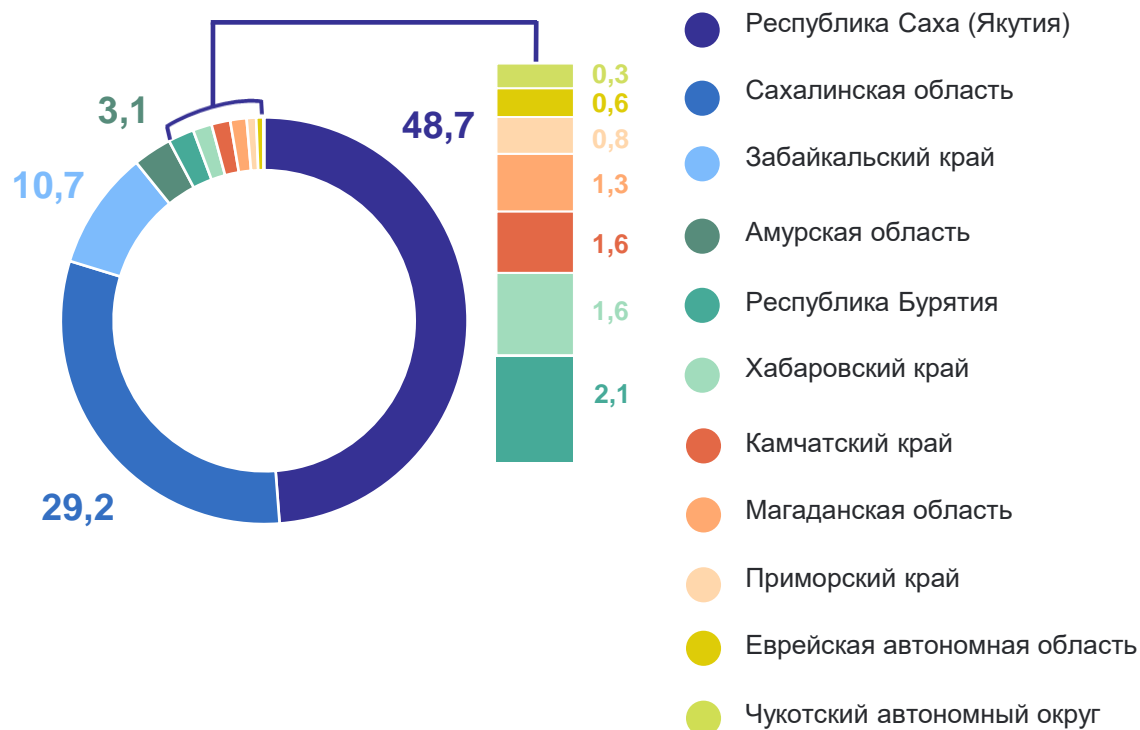
январь – сентябрь 2024 г. в % к январю – сентябрю 2023 г.



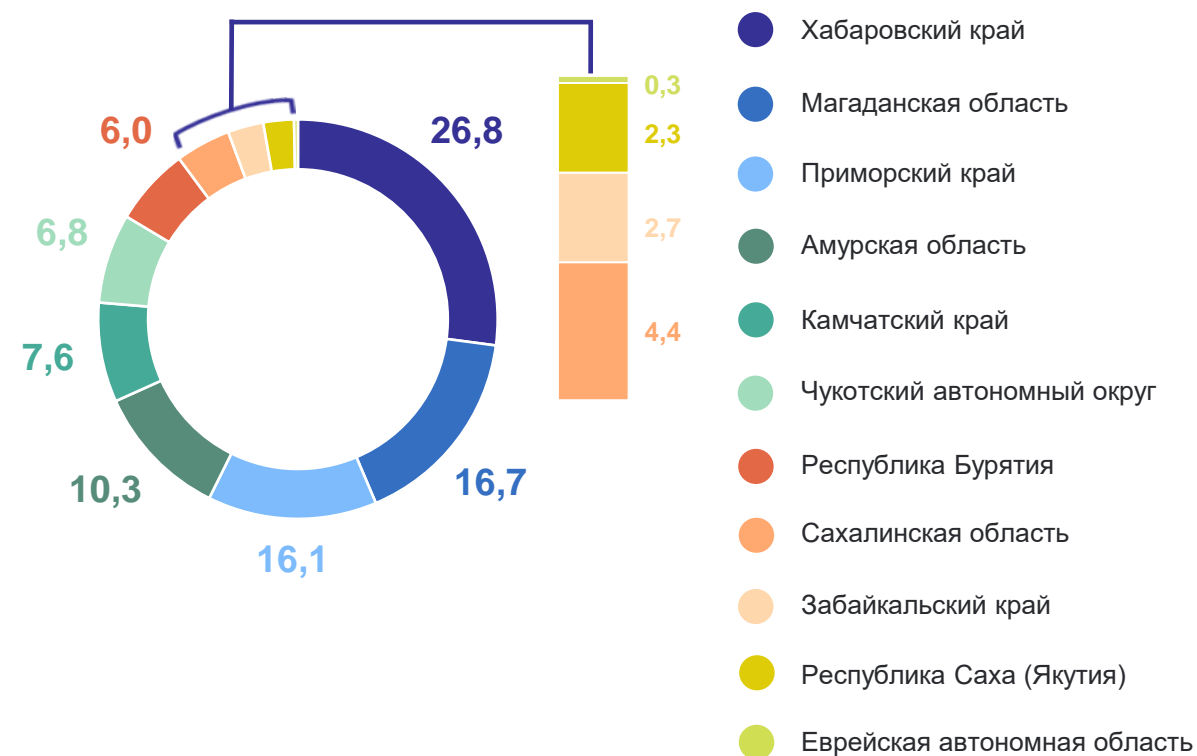
СТРУКТУРА ОТГРУЗКИ ТОВАРОВ СОБСТВЕННОГО ПРОИЗВОДСТВА ПО РЕГИОНАМ ДФО

январь – сентябрь 2024 г., в % к итогу

Добыча полезных ископаемых



Обрабатывающие производства



СТРУКТУРА ОТГРУЗКИ ТОВАРОВ СОБСТВЕННОГО ПРОИЗВОДСТВА ПО РЕГИОНАМ ДФО

январь – сентябрь 2024 г., в % к итогу

Обеспечение электрической энергией, газом и паром; кондиционирование воздуха

Водоснабжение; водоотведение, организация сбора и утилизации отходов, деятельность по ликвидации загрязнений

