



ФЕДЕРАЛЬНАЯ СЛУЖБА
ГОСУДАРСТВЕННОЙ СТАТИСТИКИ

Основные фонды Республики Бурятия



за 2022 год



ФЕДЕРАЛЬНАЯ СЛУЖБА
ГОСУДАРСТВЕННОЙ СТАТИСТИКИ

Основные фонды Республики Бурятия

за 2022 год

- 01 ОСНОВНЫЕ ФОНДЫ РЕСПУБЛИКИ БУРЯТИЯ
- 02 ОСНОВНЫЕ ФОНДЫ КОММЕРЧЕСКИХ ОРГАНИЗАЦИЙ
- 03 ОСНОВНЫЕ ФОНДЫ
НЕКОММЕРЧЕСКИХ ОРГАНИЗАЦИЙ
- 04 ОСНОВНЫЕ ФОНДЫ
ДАЛЬНЕВОСТОЧНОГО ФЕДЕРАЛЬНОГО ОКРУГА





ДИНАМИКА ОСНОВНЫХ ФОНДОВ В ЦЕЛОМ ПО ЭКОНОМИКЕ*

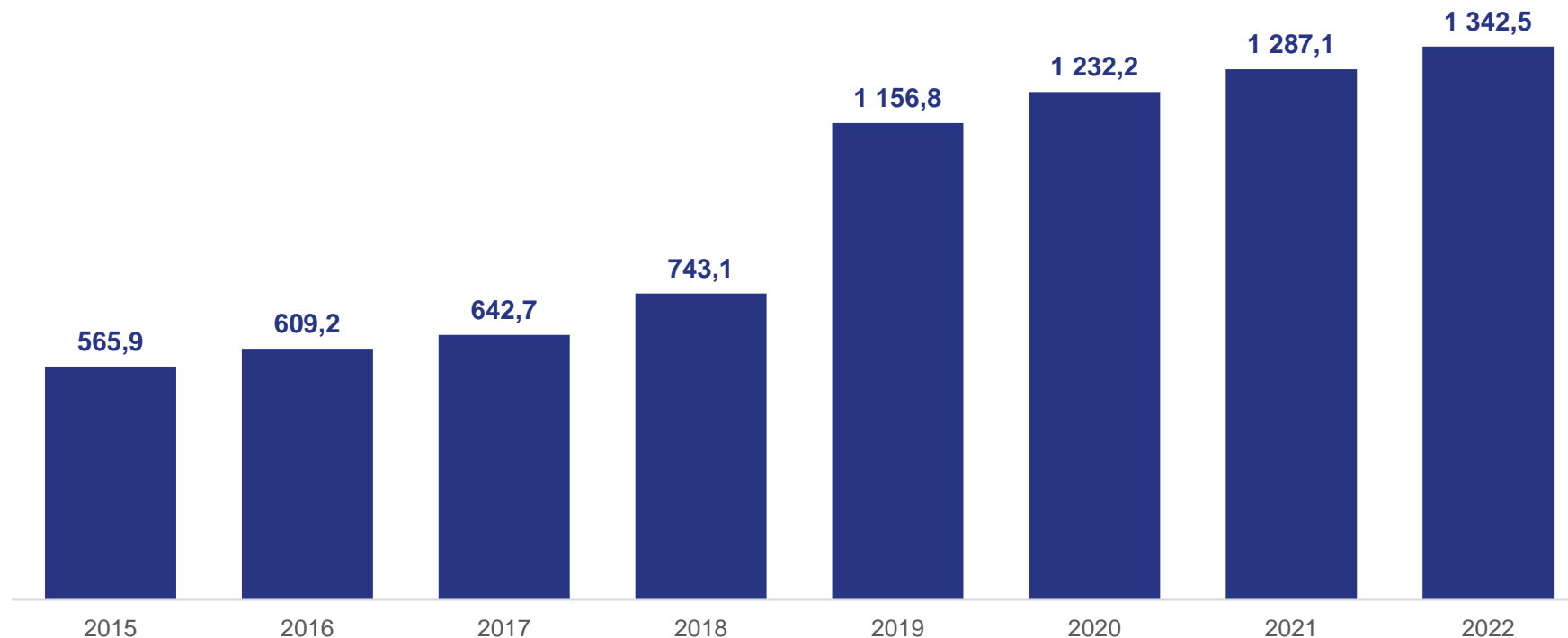
ПО ПОЛНОЙ УЧЕТНОЙ СТОИМОСТИ НА КОНЕЦ ГОДА; В МЛРД РУБЛЕЙ

1 342,5 млрд
рублей

Всего основных фондов за 2022 г.

▲ 104,3 %

Изменение к 2021 г.



*По данным баланса основного капитала по полному кругу организаций (коммерческих, включая малые, и некоммерческих организаций) и в собственности граждан

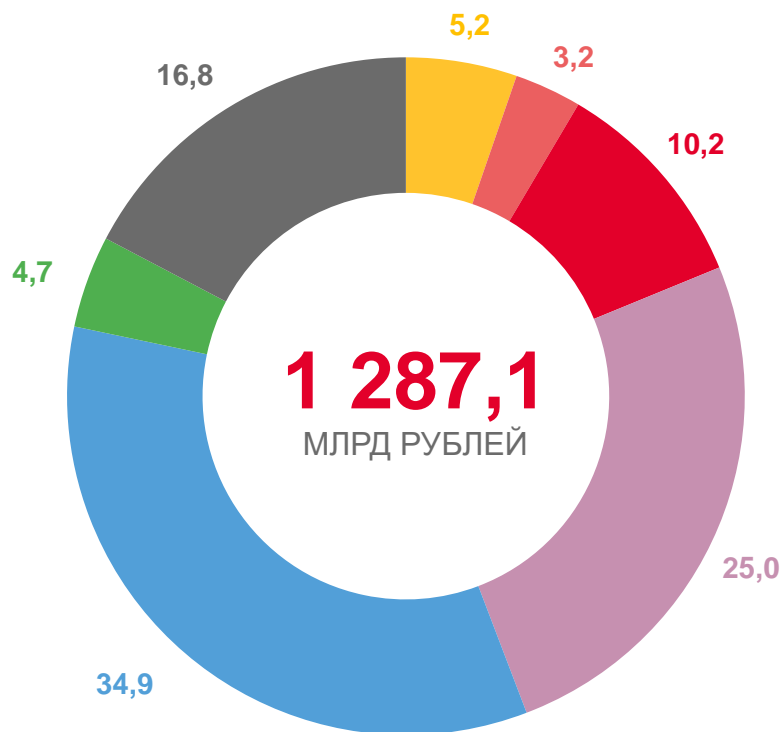




РАСПРЕДЕЛЕНИЕ ОСНОВНЫХ ФОНДОВ ПО ВИДАМ ЭКОНОМИЧЕСКОЙ ДЕЯТЕЛЬНОСТИ

НА КОНЕЦ ГОДА; В % К ИТОГУ

За 2021 г.



За 2022 г.



- Добыча полезных ископаемых
- Обработывающие производства
- Обеспечение электрической энергией, газом и паром; кондиционирование воздуха
- Транспортировка и хранение
- Деятельность по операциям с недвижимым имуществом
- Государственное управление и обеспечение военной безопасности; социальное обеспечение
- Прочие

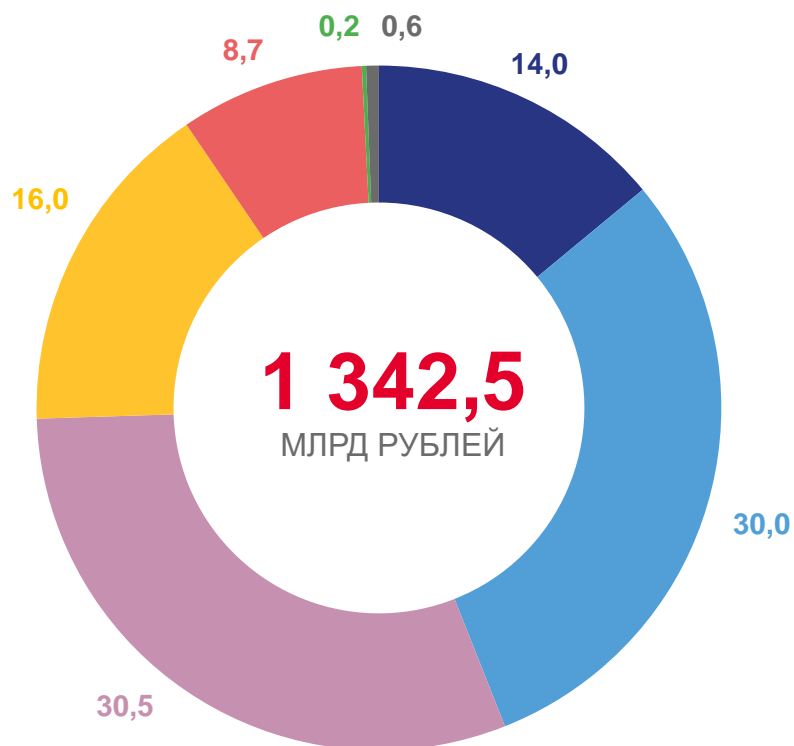




СОСТАВ ОСНОВНЫХ ФОНДОВ

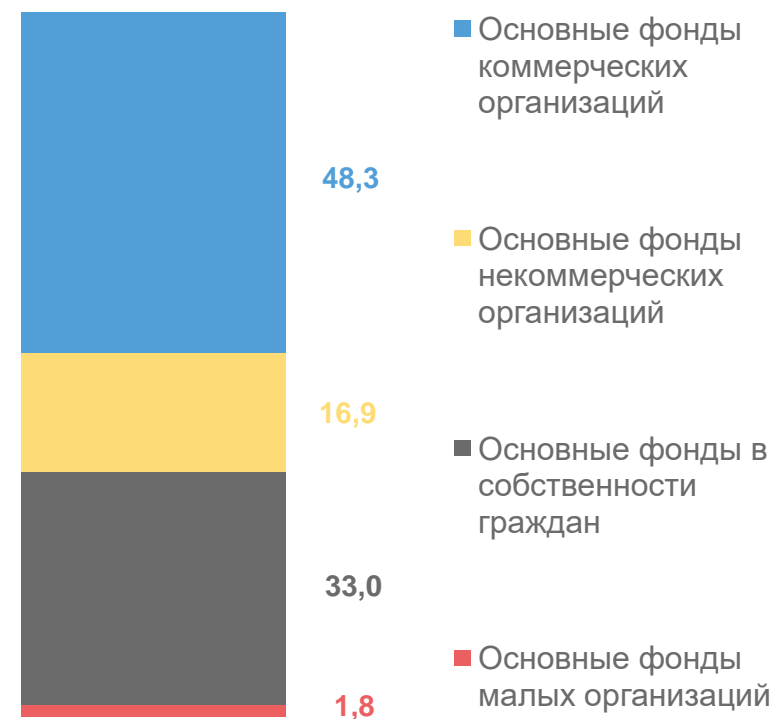
НА КОНЕЦ 2022 ГОДА; В % К ИТОГУ

Видовая структура основных фондов



- Нежилые здания
- Жилые здания
- Сооружения
- Машины и оборудование
- Транспортные средства
- Культивируемые биологические ресурсы
- Прочие виды основных фондов

Структура основных фондов по секторам экономики



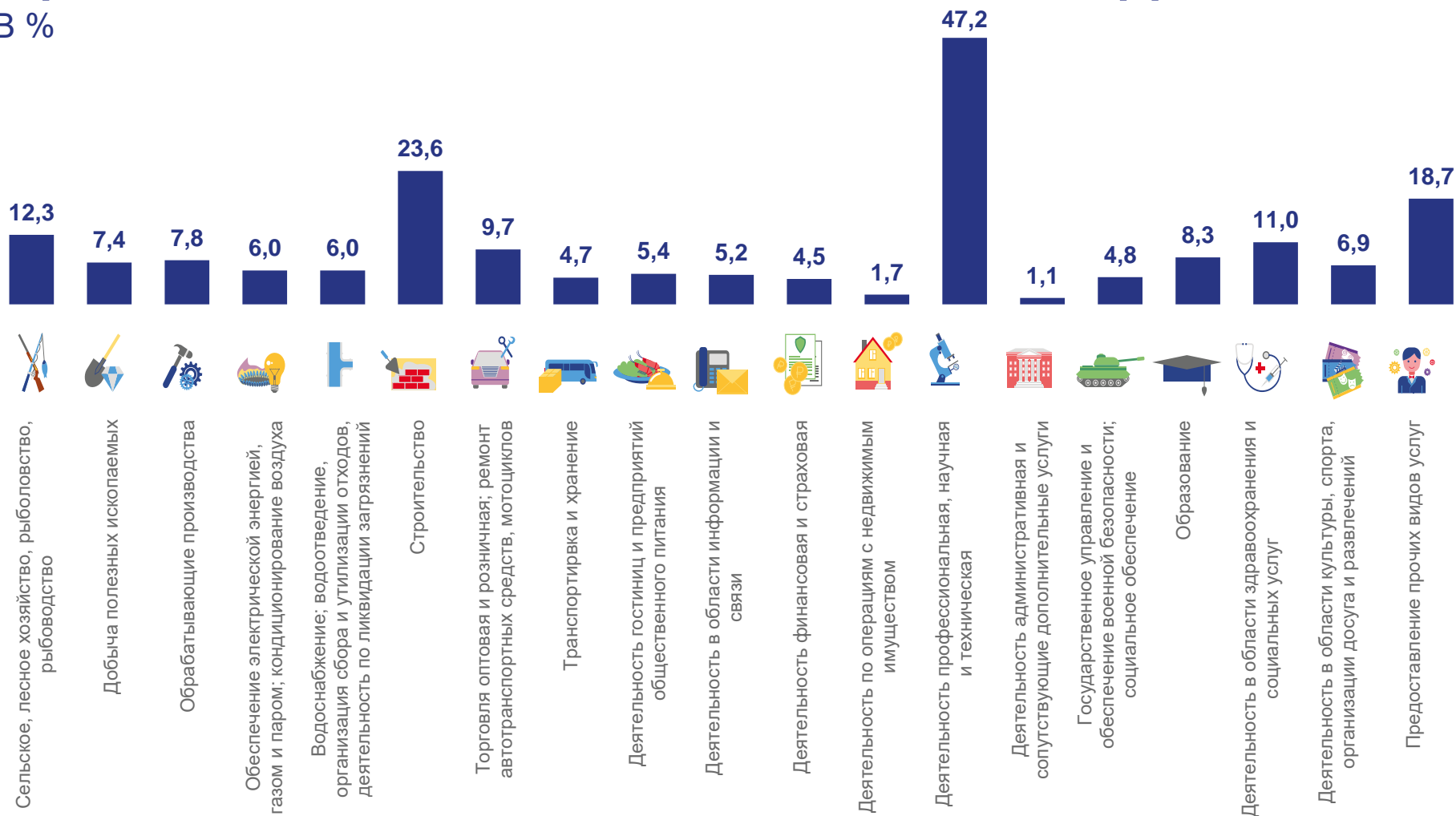


КОЭФФИЦИЕНТ ОБНОВЛЕНИЯ ОСНОВНЫХ ФОНДОВ

ЗА 2022 ГОД; В %

4,9 %

Коэффициент обновления
в среднем по всем
видам деятельности



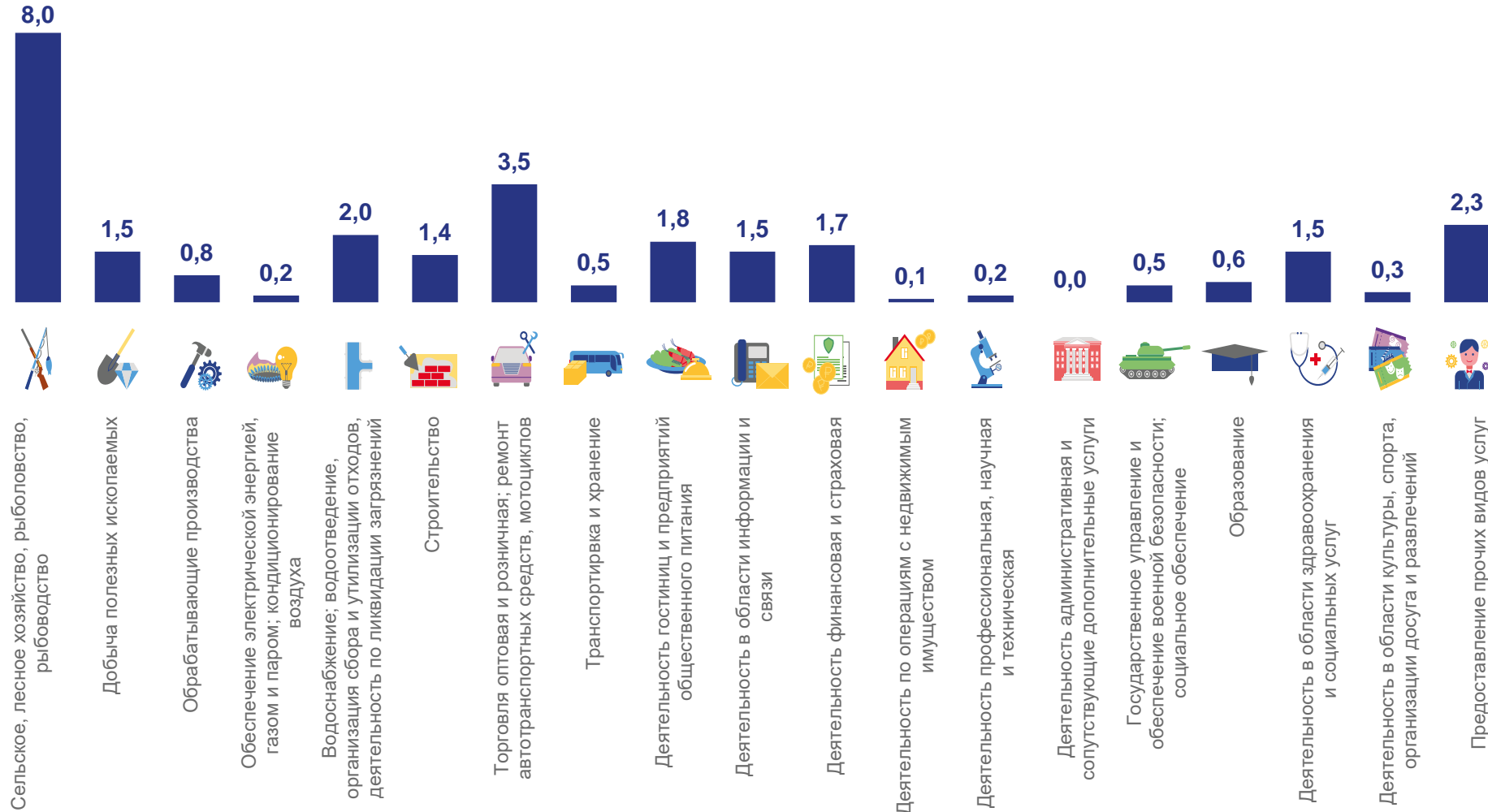


КОЭФФИЦИЕНТ ЛИКВИДАЦИИ ОСНОВНЫХ ФОНДОВ

ЗА 2022 ГОД; В %

0,6 %

Коэффициент ликвидации
в среднем по всем
видам деятельности



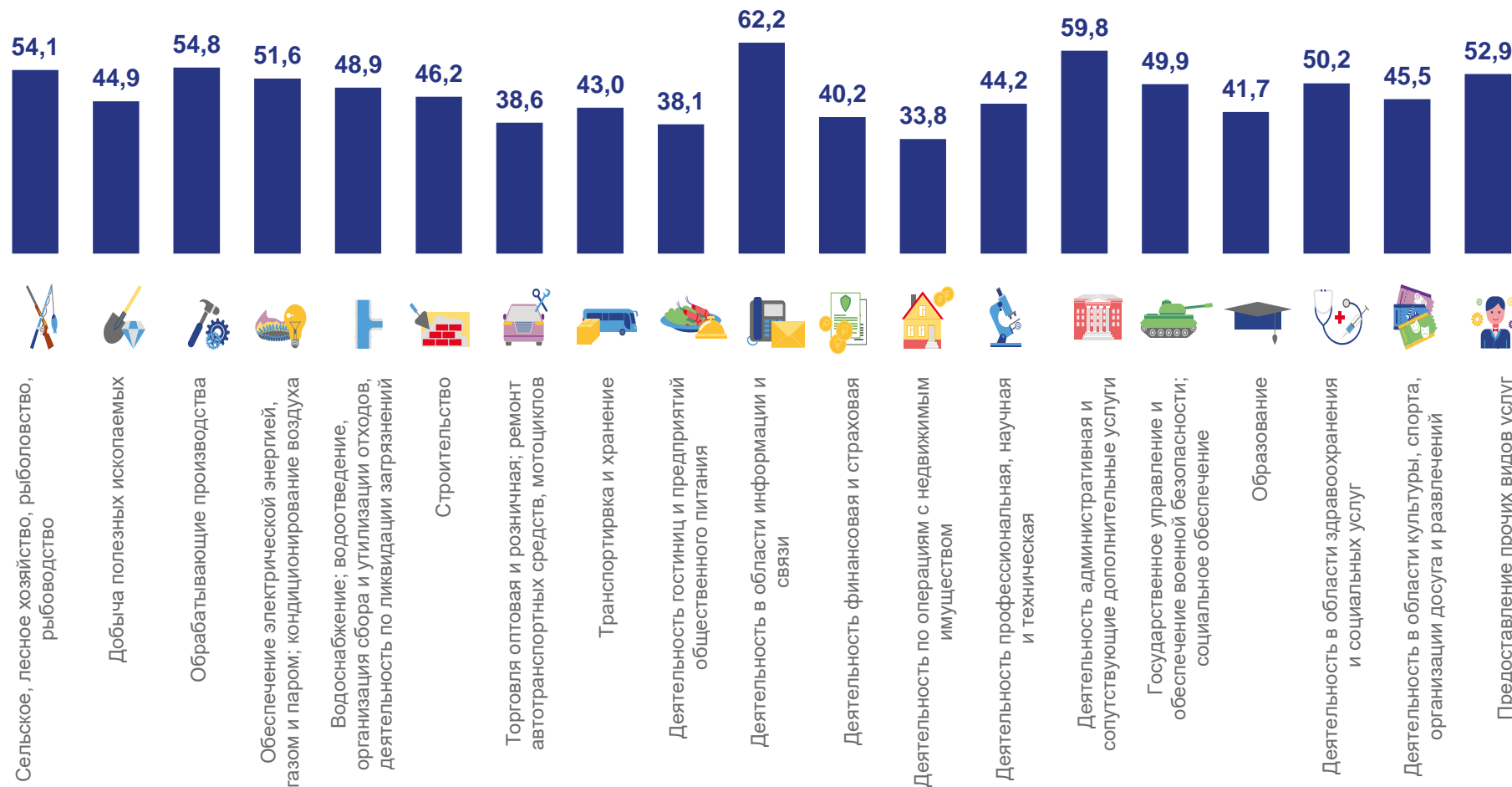


СТЕПЕНЬ ИЗНОСА ОСНОВНЫХ ФОНДОВ

НА КОНЕЦ 2022 ГОДА; В %

42,8 %

Степень износа
в среднем по всем
видам деятельности





ОСНОВНЫЕ ФОНДЫ КОММЕРЧЕСКИХ ОРГАНИЗАЦИЙ

НА КОНЕЦ 2022 ГОДА



569,1 млрд рублей

По полной учетной стоимости



362,0 млрд рублей

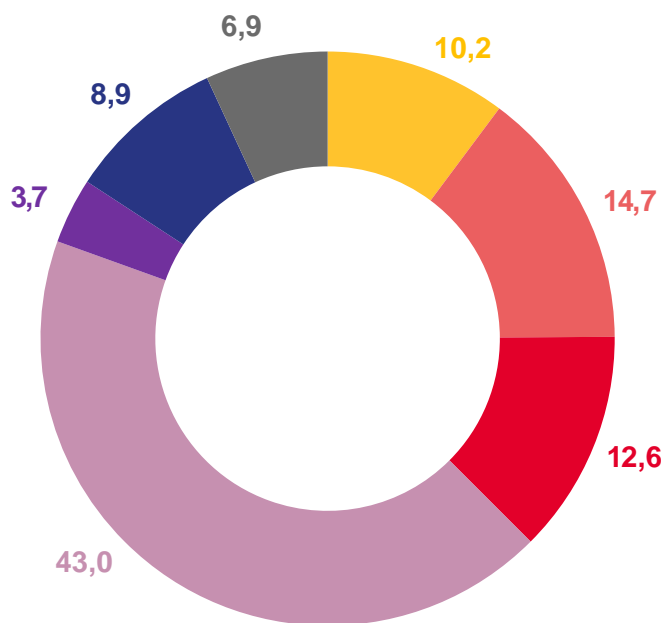
По остаточной балансовой стоимости

Коэффициент обновления **6,6 %**

Коэффициент ликвидации **0,7 %**

Степень износа **36,4 %**

Структура по видам деятельности
(в % к итогу)



- Добыча полезных ископаемых
- Обрабатывающие производства
- Обеспечение электрической энергией, газом и паром; кондиционирование воздуха
- Транспортировка и хранение
- Деятельность в области информации и связи
- Деятельность административная и сопутствующие дополнительные услуги
- Прочие





ОСНОВНЫЕ ФОНДЫ НЕКОММЕРЧЕСКИХ ОРГАНИЗАЦИЙ

НА КОНЕЦ 2022 ГОДА



189,3 млрд рублей

По полной учетной стоимости



108,2 млрд рублей

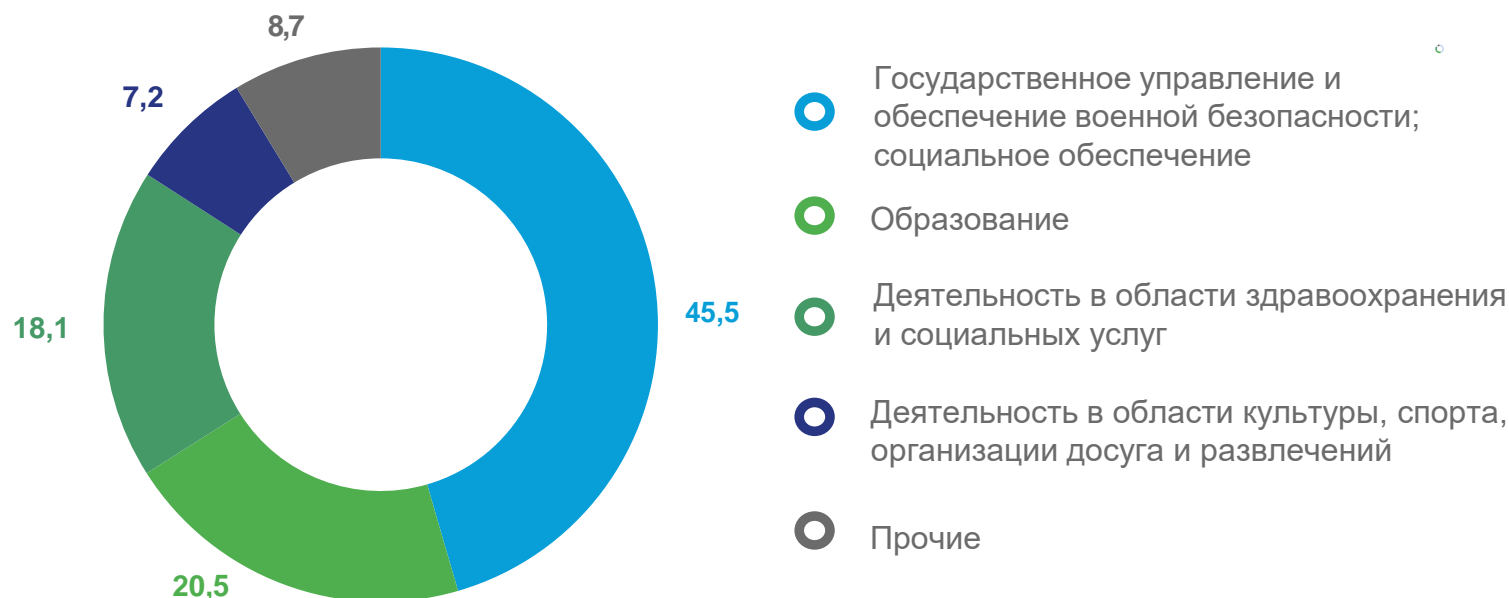
По остаточной балансовой стоимости

Коэффициент обновления **9,2 %**

Коэффициент ликвидации **0,7 %**

Степень износа **42,8 %**

Структура по видам деятельности
(в % к итогу)



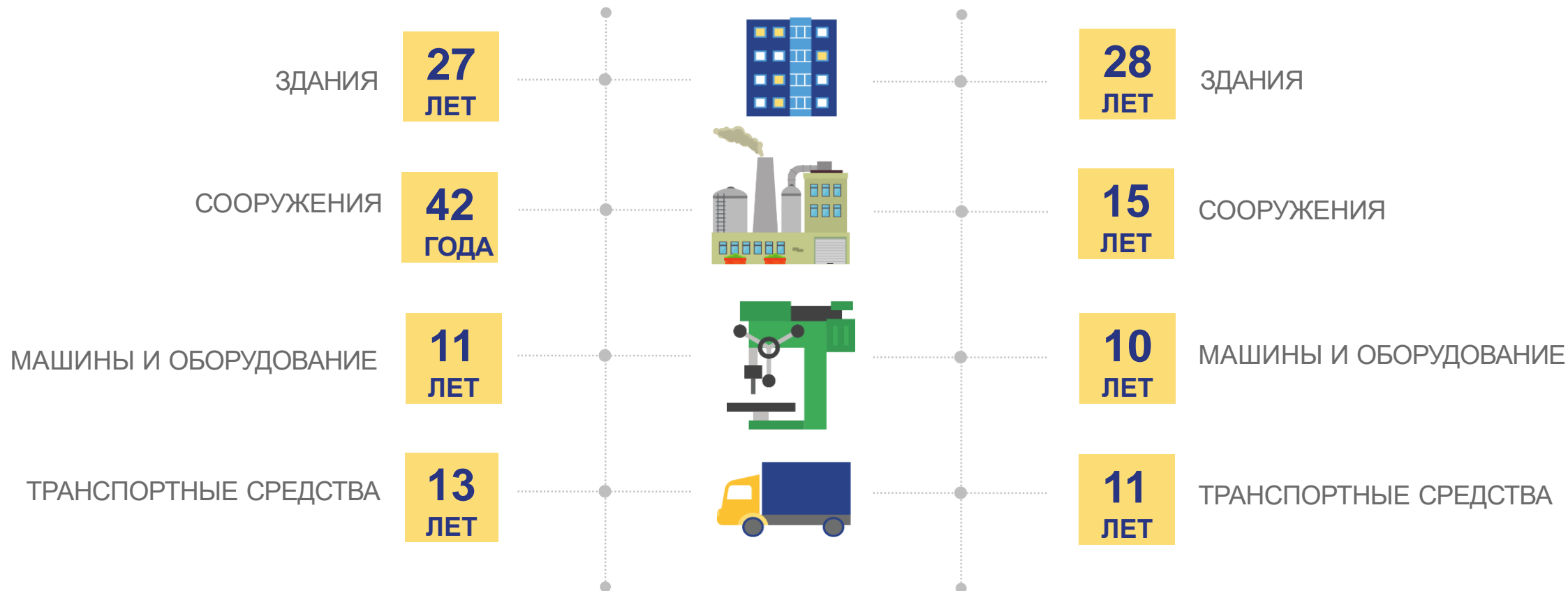


СРЕДНИЙ ВОЗРАСТ ОСНОВНЫХ ФОНДОВ

НА КОНЕЦ 2022 ГОДА

КОММЕРЧЕСКИХ ОРГАНИЗАЦИЙ

НЕКОММЕРЧЕСКИХ ОРГАНИЗАЦИЙ





СТЕПЕНЬ ИЗНОСА ОСНОВНЫХ ФОНДОВ ДАЛЬНЕВОСТОЧНОГО ФЕДЕРАЛЬНОГО ОКРУГА

НА КОНЕЦ 2022 ГОДА; В %

3 региона

значение показателя **больше**,
чем по Федеральному округу

7 регионов

значение показателя **меньше**,
чем по Федеральному округу

1 регион

значение показателя **на уровне**
Федерального округа

