



ФЕДЕРАЛЬНАЯ СЛУЖБА  
ГОСУДАРСТВЕННОЙ СТАТИСТИКИ

# Неполная занятость и движение работников организаций Республики Бурятия



в I квартале 2023 года



ФЕДЕРАЛЬНАЯ СЛУЖБА  
ГОСУДАРСТВЕННОЙ СТАТИСТИКИ


# Неполная занятость и движение работников организаций Республики Бурятия\*

в I квартале 2023 года

- 01 НЕПОЛНАЯ ЗАНЯТОСТЬ РАБОТНИКОВ
- 02 ДВИЖЕНИЕ РАБОТНИКОВ
- 03 ЧИСЛЕННОСТЬ ПРИНЯТЫХ РАБОТНИКОВ  
ОРГАНИЗАЦИЙ
- 04 ЧИСЛЕННОСТЬ ПРИНЯТЫХ РАБОТНИКОВ  
ПО МУНИЦИПАЛЬНЫМ ОБРАЗОВАНИЯМ РЕСПУБЛИКИ БУРЯТИЯ
- 05 ЧИСЛЕННОСТЬ РАБОТНИКОВ, ПРИНЯТЫХ НА  
ДОПОЛНИТЕЛЬНО ВВЕДЕННЫЕ РАБОЧИЕ МЕСТА
- 06 ЧИСЛЕННОСТЬ ВЫБЫВШИХ РАБОТНИКОВ  
ОРГАНИЗАЦИЙ
- 07 ЧИСЛЕННОСТЬ ВЫБЫВШИХ РАБОТНИКОВ  
ПО МУНИЦИПАЛЬНЫМ ОБРАЗОВАНИЯМ РЕСПУБЛИКИ БУРЯТИЯ
- 08 ЧИСЛЕННОСТЬ ВЫБЫВШИХ РАБОТНИКОВ  
ПО ПРИЧИНАМ ВЫБЫТИЯ
- 09 ЧИСЛЕННОСТЬ ТРЕБУЕМЫХ РАБОТНИКОВ  
ОРГАНИЗАЦИЙ

\* Не относящихся к субъектам малого предпринимательства





# НЕПОЛНАЯ ЗАНЯТОСТЬ РАБОТНИКОВ ОРГАНИЗАЦИЙ

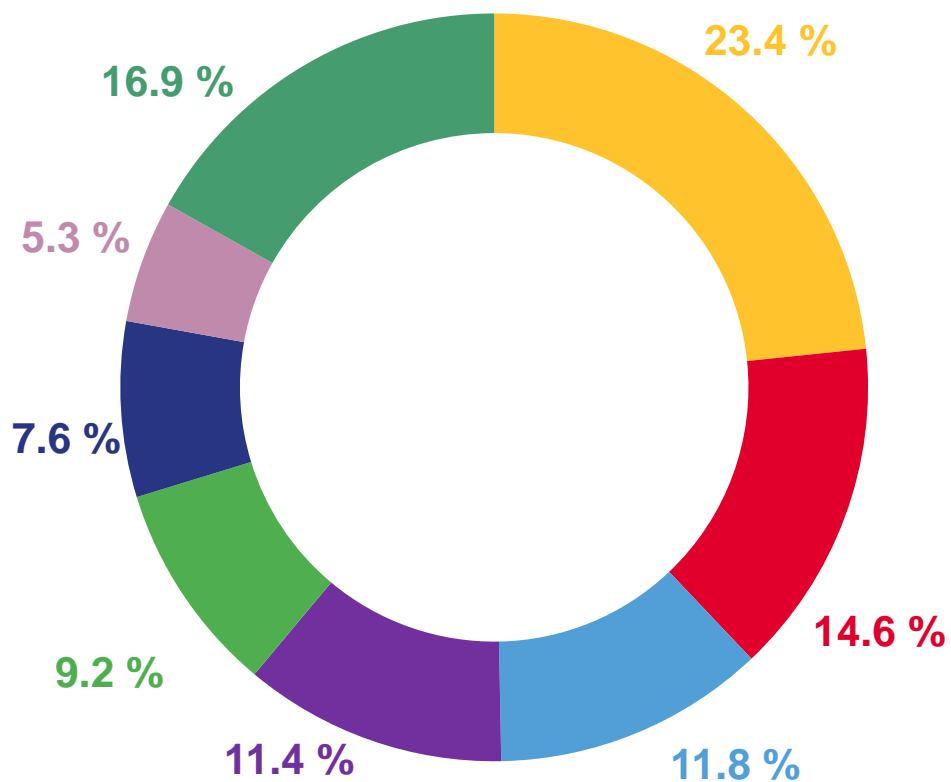
ЧЕЛОВЕК

Численность работающих неполное рабочее время по соглашению между работником и работодателем

3 387

1,9 %

К СПИСОЧНОЙ ЧИСЛЕННОСТИ



-  Образование
-  Деятельность в области здравоохранения и социальных услуг
-  Торговля оптовая и розничная; ремонт автотранспортных средств и мотоциклов
-  Транспортировка и хранение
-  Государственное управление и обеспечение военной безопасности; социальное обеспечение
-  Деятельность в области культуры, спорта, организации досуга и развлечений
-  Деятельность профессиональная, научная и техническая
-  Иные виды деятельности





# ДВИЖЕНИЕ РАБОТНИКОВ ОРГАНИЗАЦИЙ

ЧЕЛОВЕК

принято

15 271

8,3 %

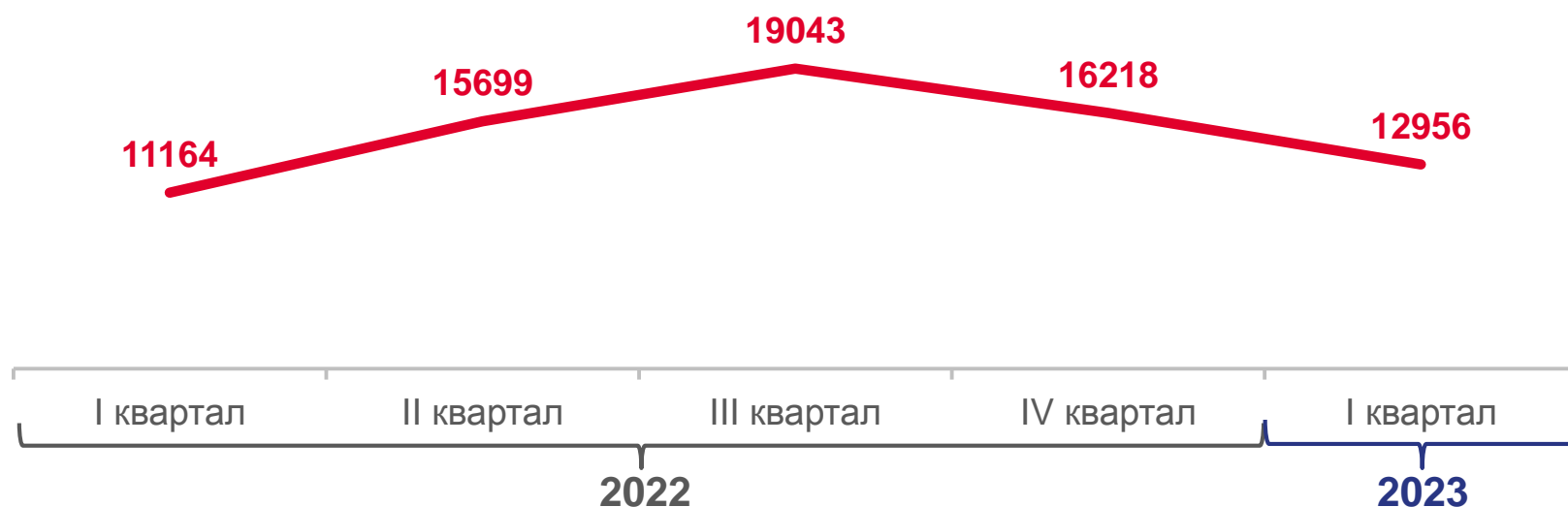
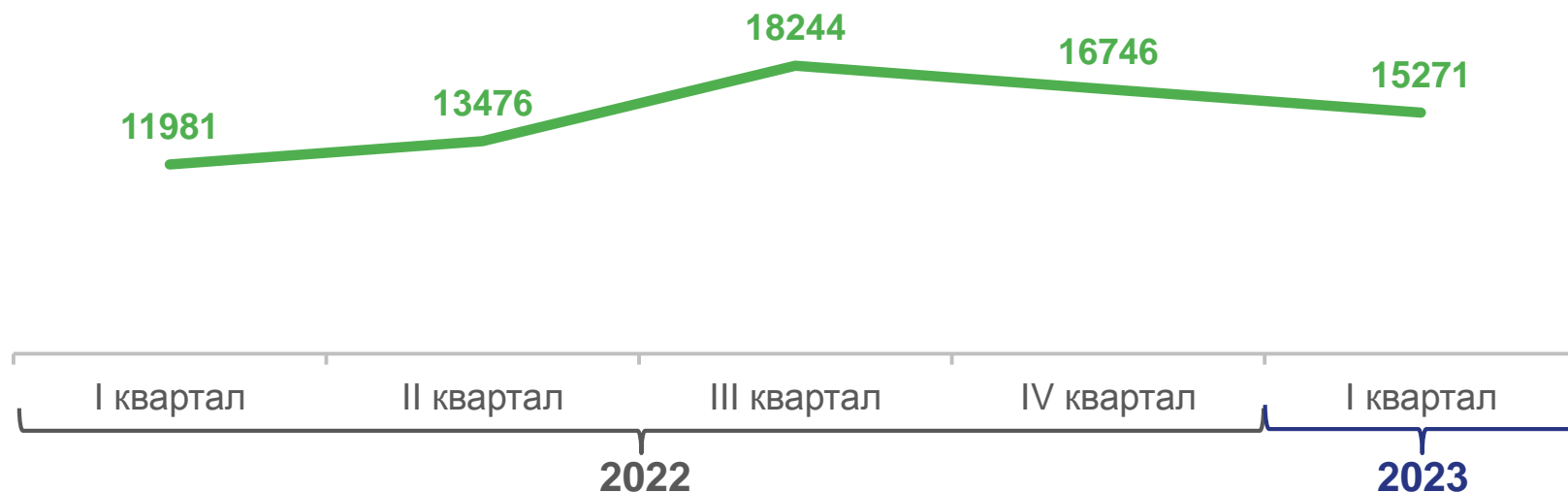
к списочной численности

выбыло

12 956

7,1 %

к списочной численности





# ЧИСЛЕННОСТЬ ПРИНЯТЫХ РАБОТНИКОВ ОРГАНИЗАЦИЙ

ЧЕЛОВЕК

принято

15 271

91,2 %

к предыдущему кварталу

127,4 %

к соответствующему  
кварталу предыдущего года

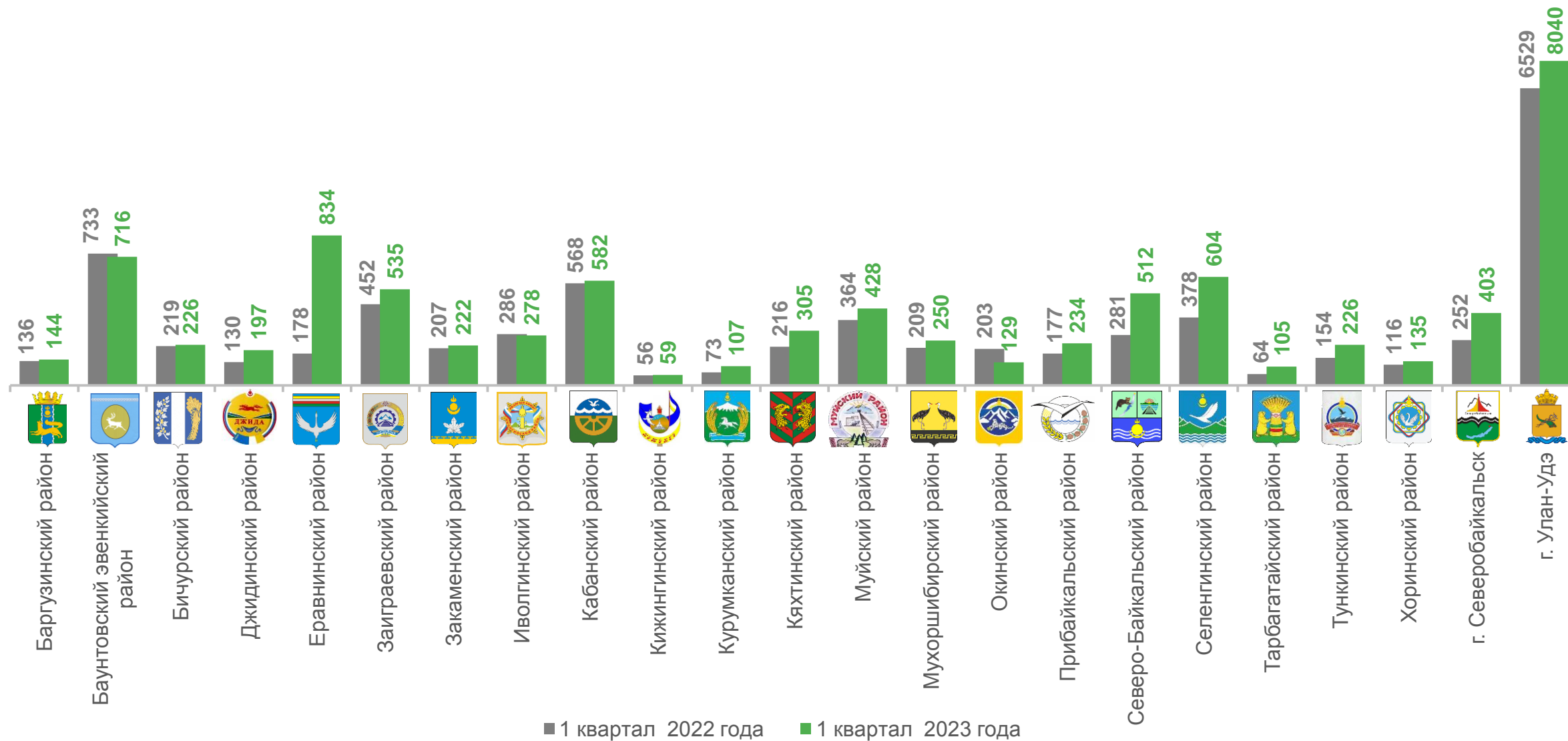
Виды экономической деятельности предприятий и организаций с наибольшей численностью принятых работников





# ЧИСЛЕННОСТЬ ПРИНЯТЫХ РАБОТНИКОВ

ПО МУНИЦИПАЛЬНЫМ ОБРАЗОВАНИЯМ РЕСПУБЛИКИ БУРЯТИЯ, человек





# ЧИСЛЕННОСТЬ РАБОТНИКОВ, ПРИНЯТЫХ НА ДОПОЛНИТЕЛЬНО ВВЕДЕННЫЕ РАБОЧИЕ МЕСТА

ЧЕЛОВЕК

644

0,4 %

к списочной численности

4,2 %

к принятым работникам





# ЧИСЛЕННОСТЬ ВЫБЫВШИХ РАБОТНИКОВ ОРГАНИЗАЦИЙ

ЧЕЛОВЕК

ВЫБЫЛО

12 956

79,9 %

к предыдущему кварталу

116,0 %

к соответствующему  
кварталу предыдущего года

Виды экономической деятельности предприятий и организаций с наибольшей численностью выбывших работников

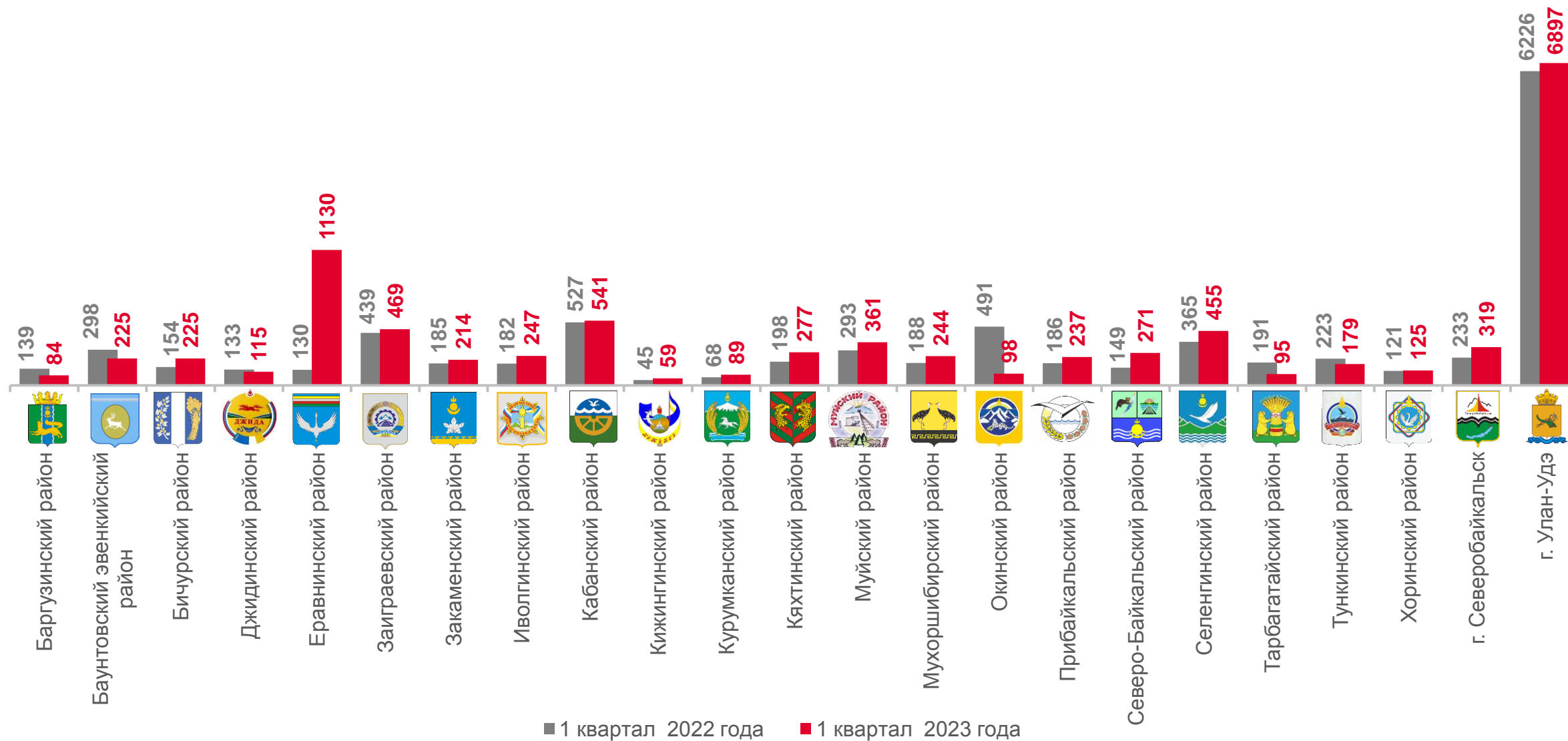






# ЧИСЛЕННОСТЬ ВЫБЫВШИХ РАБОТНИКОВ

ПО МУНИЦИПАЛЬНЫМ ОБРАЗОВАНИЯМ РЕСПУБЛИКИ БУРЯТИЯ, человек





# ЧИСЛЕННОСТЬ ВЫБЫВШИХ РАБОТНИКОВ

ПО ПРИЧИНАМ ВЫБЫТИЯ, ЧЕЛОВЕК

ВЫБЫЛО

**12 956**

**430**

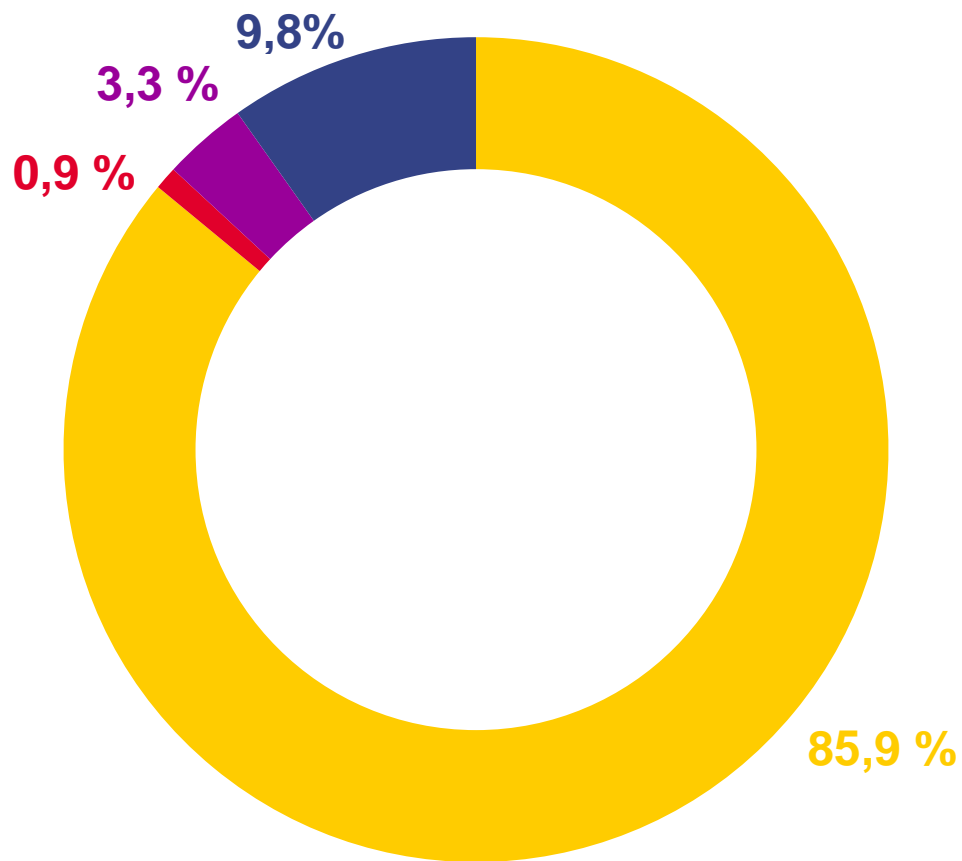
по соглашению сторон

**118**

в связи с сокращением


**11 134**

по собственному желанию



- по собственному желанию
- в связи с сокращением
- по соглашению сторон
- по другим причинам





# ЧИСЛЕННОСТЬ ТРЕБУЕМЫХ РАБОТНИКОВ ОРГАНИЗАЦИЙ

НА ВАКАНТНЫЕ РАБОЧИЕ МЕСТА, ЧЕЛОВЕК

Виды экономической деятельности предприятий и организаций с наибольшей численностью требуемых работников

9 330

5,1 %

к списочной численности

