



ФЕДЕРАЛЬНАЯ СЛУЖБА  
ГОСУДАРСТВЕННОЙ СТАТИСТИКИ

# Неполная занятость и движение работников организаций Республики Бурятия



во II квартале 2023 года



ФЕДЕРАЛЬНАЯ СЛУЖБА  
ГОСУДАРСТВЕННОЙ СТАТИСТИКИ

# Неполная занятость и движение работников организаций Республики Бурятия\*

во II квартале 2023 года

- 01 НЕПОЛНАЯ ЗАНЯТОСТЬ РАБОТНИКОВ
- 02 ДВИЖЕНИЕ РАБОТНИКОВ
- 03 ЧИСЛЕННОСТЬ ПРИНЯТЫХ РАБОТНИКОВ  
ОРГАНИЗАЦИЙ
- 04 ЧИСЛЕННОСТЬ ПРИНЯТЫХ РАБОТНИКОВ  
ПО МУНИЦИПАЛЬНЫМ ОБРАЗОВАНИЯМ РЕСПУБЛИКИ БУРЯТИЯ
- 05 ЧИСЛЕННОСТЬ РАБОТНИКОВ, ПРИНЯТЫХ НА  
ДОПОЛНИТЕЛЬНО ВВЕДЕННЫЕ РАБОЧИЕ МЕСТА
- 06 ЧИСЛЕННОСТЬ ВЫБЫВШИХ РАБОТНИКОВ  
ОРГАНИЗАЦИЙ
- 07 ЧИСЛЕННОСТЬ ВЫБЫВШИХ РАБОТНИКОВ  
ПО МУНИЦИПАЛЬНЫМ ОБРАЗОВАНИЯМ РЕСПУБЛИКИ БУРЯТИЯ
- 08 ЧИСЛЕННОСТЬ ВЫБЫВШИХ РАБОТНИКОВ  
ПО ПРИЧИНАМ ВЫБЫТИЯ
- 09 ЧИСЛЕННОСТЬ ТРЕБУЕМЫХ РАБОТНИКОВ  
ОРГАНИЗАЦИЙ

\* Не относящихся к субъектам малого предпринимательства





# НЕПОЛНАЯ ЗАНЯТОСТЬ РАБОТНИКОВ ОРГАНИЗАЦИЙ

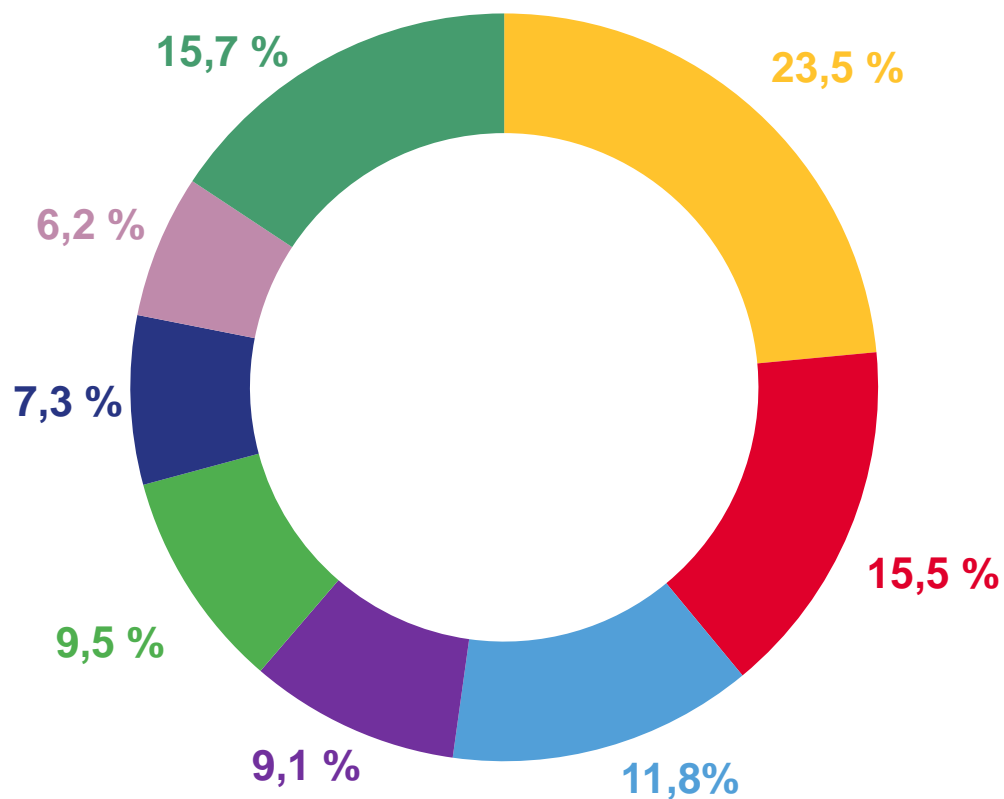
ЧЕЛОВЕК

Численность работающих неполное рабочее время по соглашению между работником и работодателем

3 268

1,8 %

к списочной численности



- Образование
- Деятельность в области здравоохранения и социальных услуг
- Торговля оптовая и розничная; ремонт автотранспортных средств и мотоциклов
- Транспортировка и хранение
- Государственное управление и обеспечение военной безопасности; социальное обеспечение
- Деятельность в области культуры, спорта, организации досуга и развлечений
- Деятельность профессиональная, научная и техническая
- Иные виды деятельности





# НЕПОЛНАЯ ЗАНЯТОСТЬ РАБОТНИКОВ ОРГАНИЗАЦИЙ

ЧЕЛОВЕК

3 268

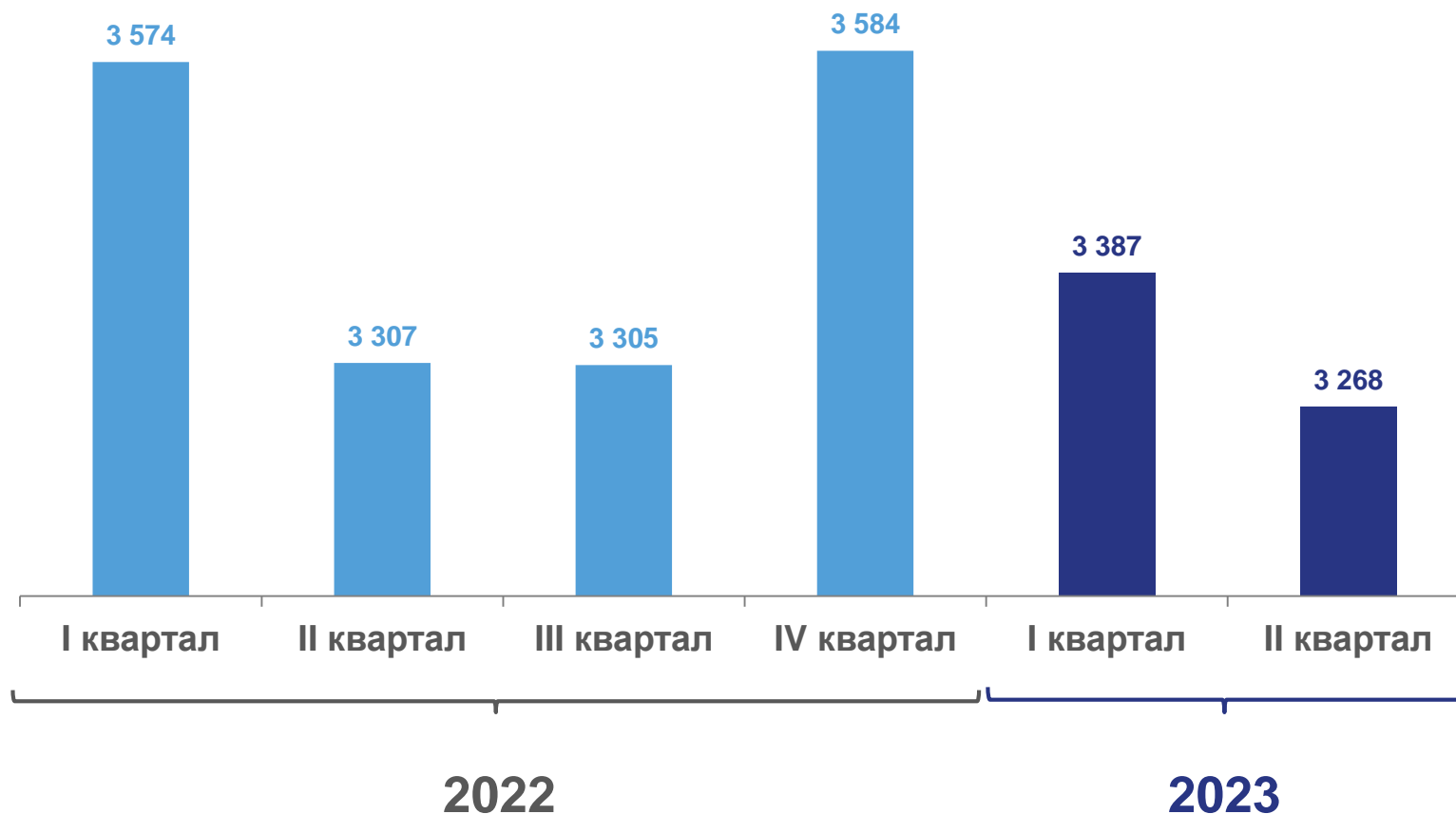
96,5 %

к предыдущему кварталу

98,8 %

к соответствующему  
кварталу предыдущего года

Численность работающих неполное рабочее время по соглашению между работником и работодателем





# ДВИЖЕНИЕ РАБОТНИКОВ ОРГАНИЗАЦИЙ

ЧЕЛОВЕК

принято

14 879

8,3 %

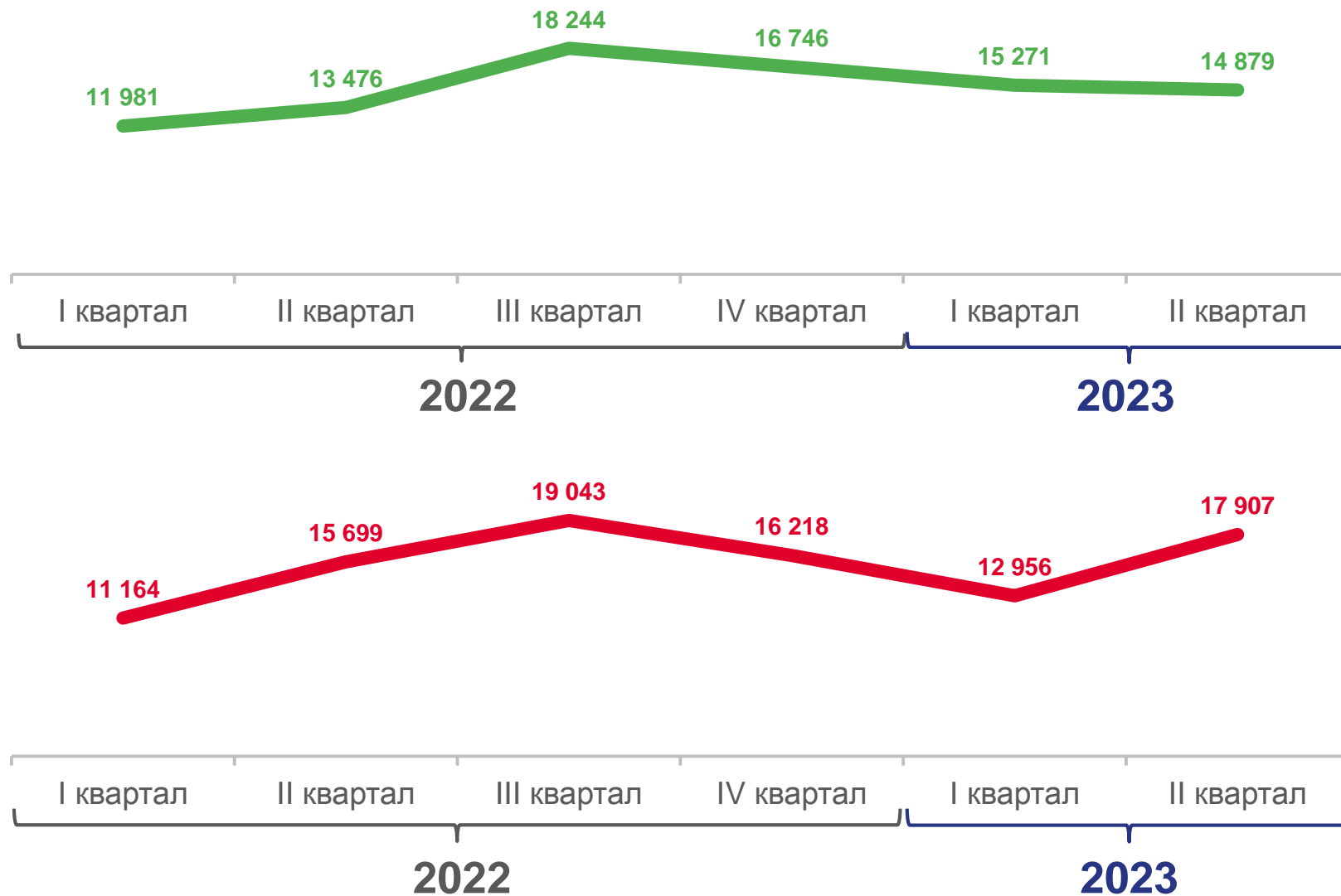
к списочной численности


выбыло

17 907

9,9 %

к списочной численности





# ЧИСЛЕННОСТЬ ПРИНЯТЫХ РАБОТНИКОВ ОРГАНИЗАЦИЙ

ЧЕЛОВЕК

принято

14 879

97,4 %

к предыдущему кварталу

110,4 %

к соответствующему  
кварталу предыдущего года

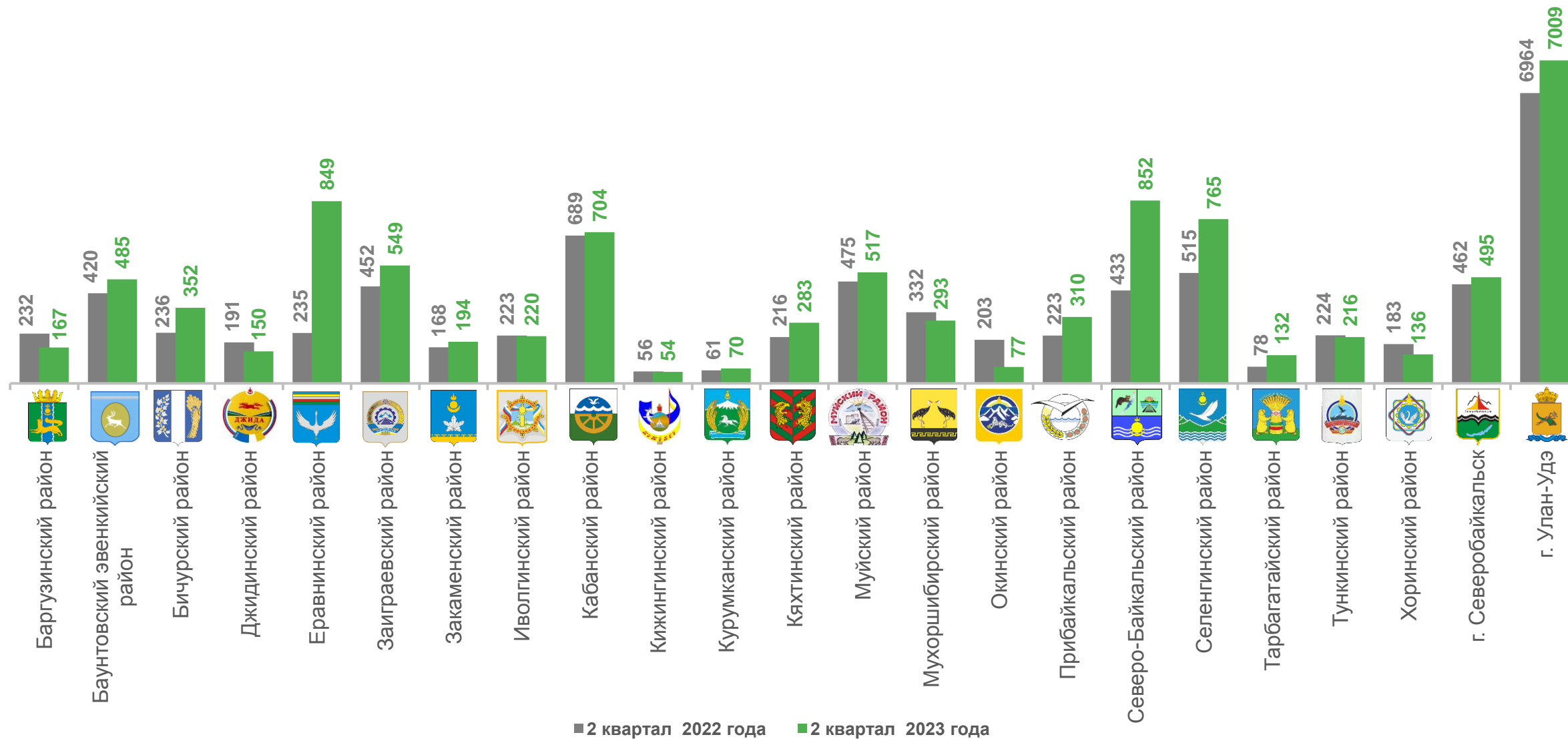
Виды экономической деятельности предприятий и организаций с наибольшей численностью принятых работников






# ЧИСЛЕННОСТЬ ПРИНЯТЫХ РАБОТНИКОВ

ПО МУНИЦИПАЛЬНЫМ ОБРАЗОВАНИЯМ РЕСПУБЛИКИ БУРЯТИЯ, человек





# ЧИСЛЕННОСТЬ РАБОТНИКОВ, ПРИНЯТЫХ НА ДОПОЛНИТЕЛЬНО ВВЕДЕННЫЕ РАБОЧИЕ МЕСТА

ЧЕЛОВЕК

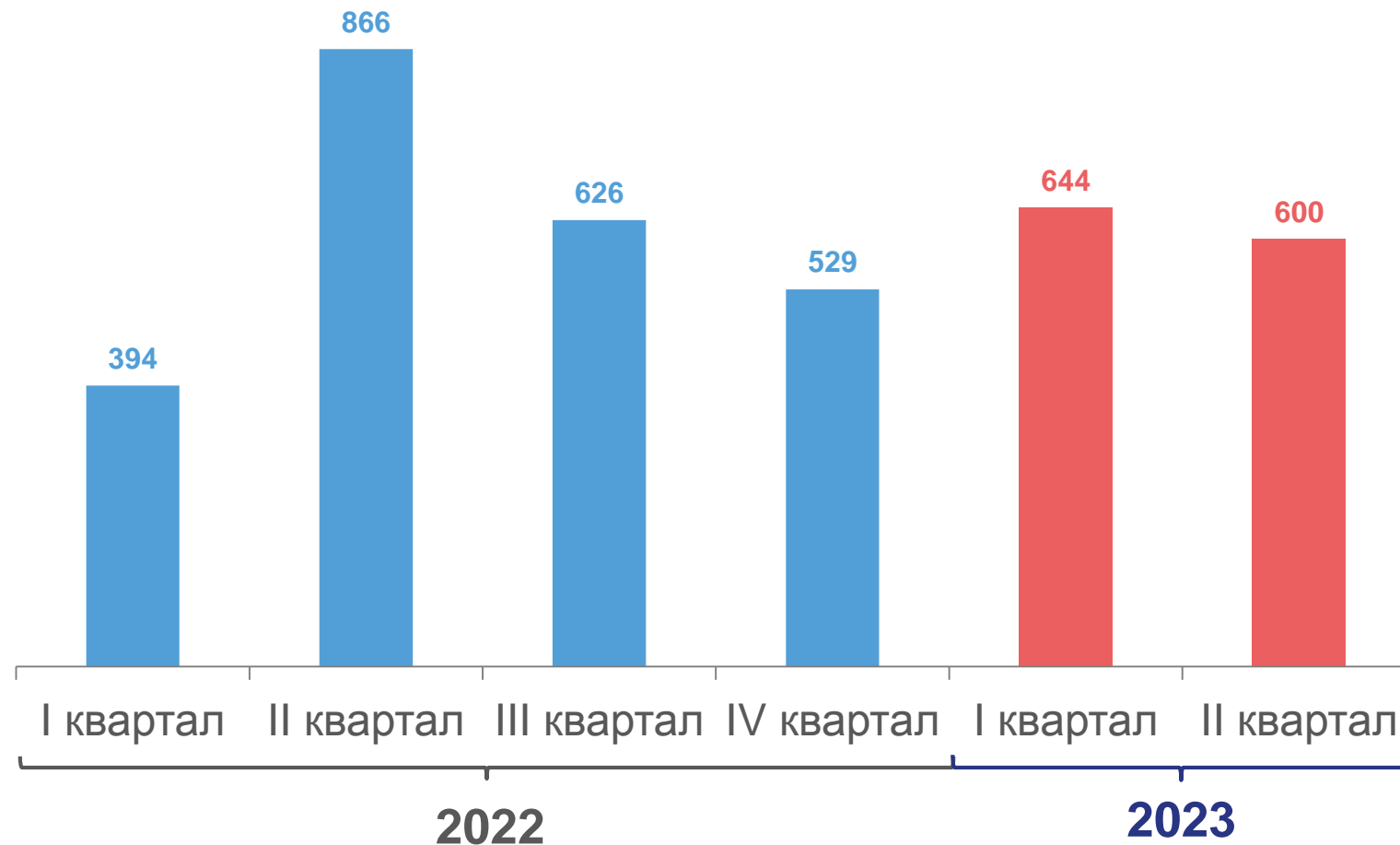
600

0,3 %

к списочной численности

4,0 %

к принятым работникам







# ЧИСЛЕННОСТЬ ВЫБЫВШИХ РАБОТНИКОВ ОРГАНИЗАЦИЙ

ЧЕЛОВЕК

ВЫБЫЛО

17 907

138,2 %

к предыдущему кварталу

114,1 %

к соответствующему  
кварталу предыдущего года

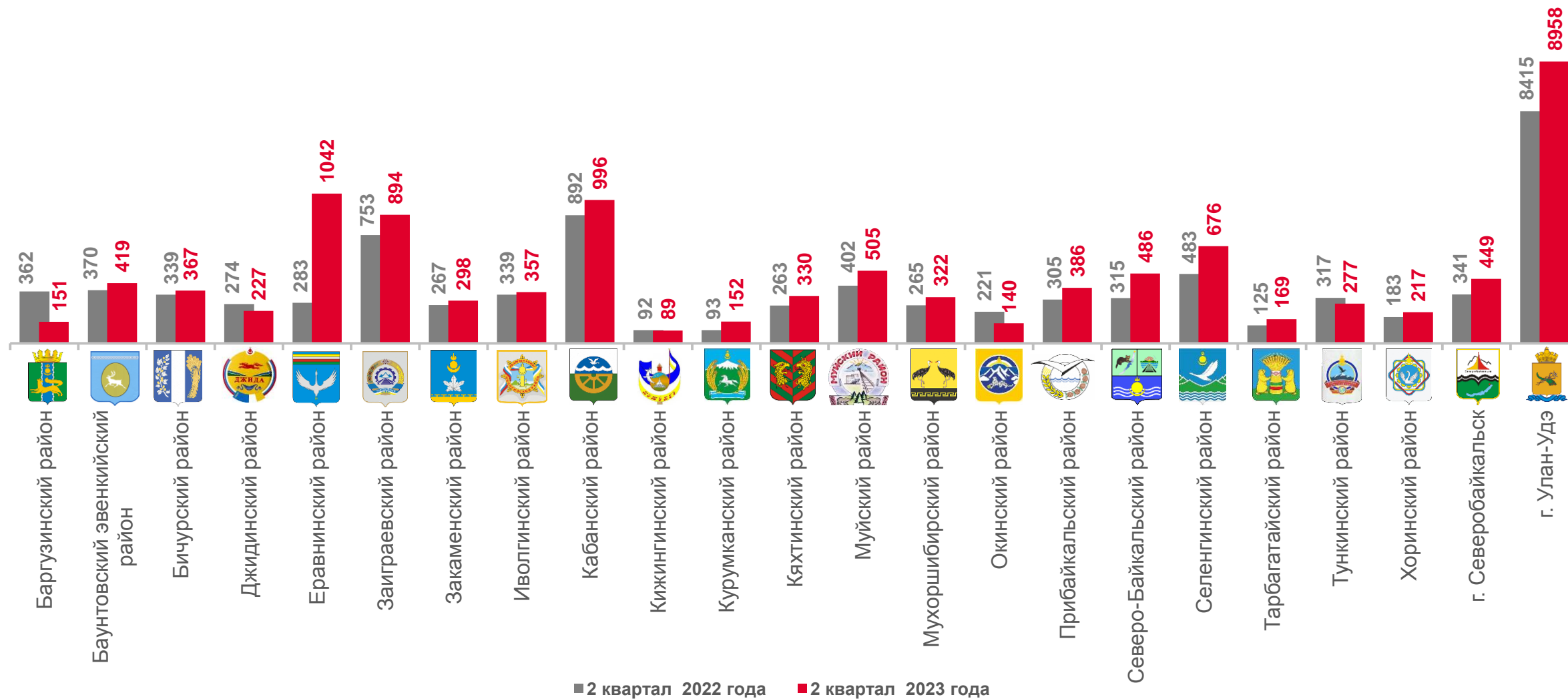
Виды экономической деятельности предприятий и организаций с наибольшей численностью выбывших работников






# ЧИСЛЕННОСТЬ ВЫБЫВШИХ РАБОТНИКОВ

ПО МУНИЦИПАЛЬНЫМ ОБРАЗОВАНИЯМ РЕСПУБЛИКИ БУРЯТИЯ, человек





# ЧИСЛЕННОСТЬ ВЫБЫВШИХ РАБОТНИКОВ

ПО ПРИЧИНАМ ВЫБЫТИЯ, ЧЕЛОВЕК

выбыло

**17 907**

**927**

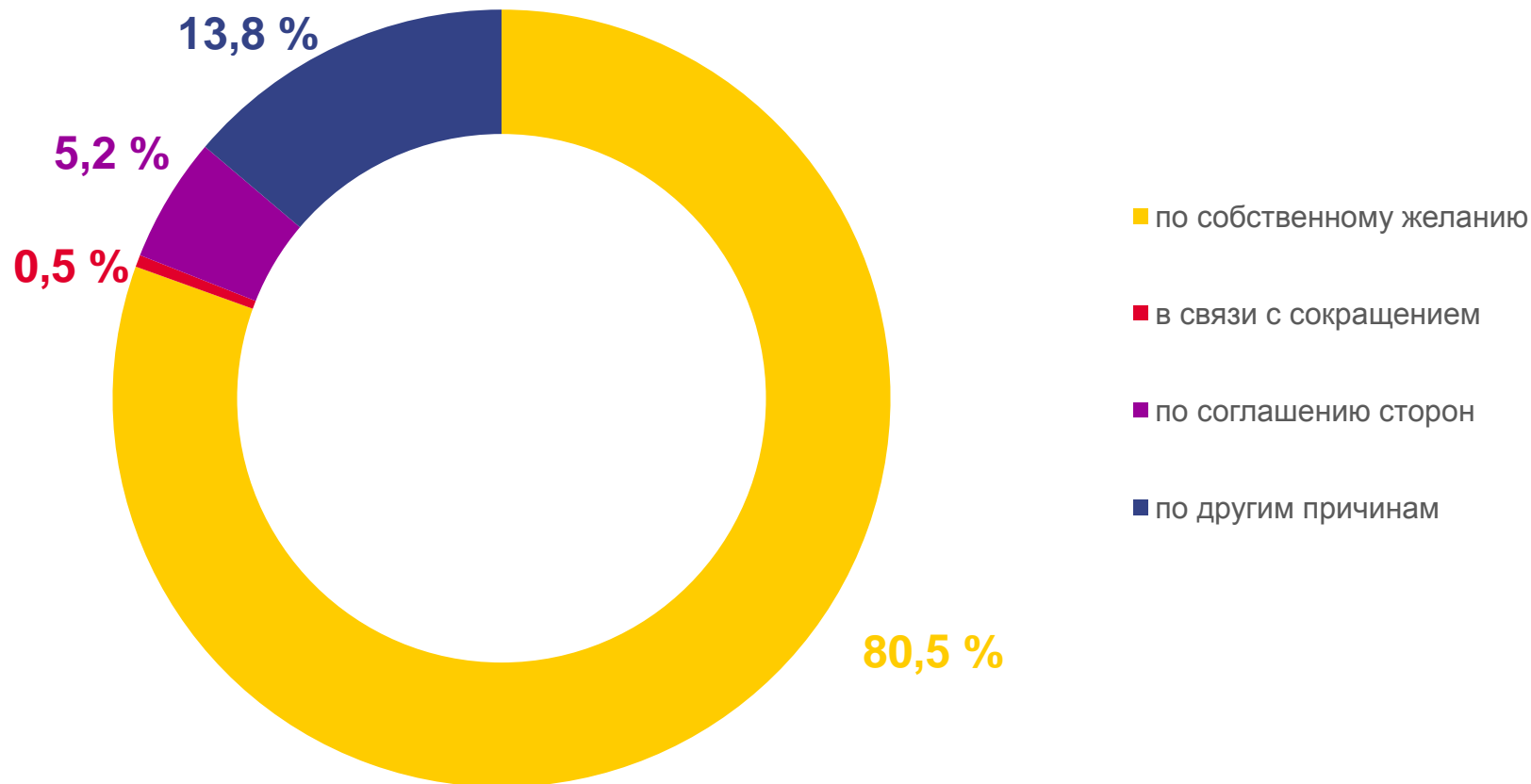
по соглашению сторон

**88**

в связи с сокращением

**14 413**

по собственному желанию





# ЧИСЛЕННОСТЬ ТРЕБУЕМЫХ РАБОТНИКОВ ОРГАНИЗАЦИЙ

НА ВАКАНТНЫЕ РАБОЧИЕ МЕСТА, ЧЕЛОВЕК

10 332

5,7 %

к списочной численности

Виды экономической деятельности предприятий и организаций с наибольшей численностью требуемых работников

