



ФЕДЕРАЛЬНАЯ СЛУЖБА
ГОСУДАРСТВЕННОЙ СТАТИСТИКИ

Перевезено пассажиров и пассажирооборот автомобильного транспорта общего пользования в Республике Бурятия

в январе-мае 2023 года





ФЕДЕРАЛЬНАЯ СЛУЖБА
ГОСУДАРСТВЕННОЙ СТАТИСТИКИ

Перевезено пассажиrow и пассажирооборот автомобильного транспорта общего пользования в Республике Бурятия

в январе-мае 2023 года

- 01 ПЕРЕВЕЗЕНО ПАССАЖИРОВ АВТОМОБИЛЬНЫМ ТРАНСПОРТОМ ОБЩЕГО ПОЛЬЗОВАНИЯ
- 02 ПАССАЖИРООБОРОТ АВТОМОБИЛЬНОГО ТРАНСПОРТА ОБЩЕГО ПОЛЬЗОВАНИЯ
- 03 ПЕРЕВЕЗЕНО ПАССАЖИРОВ АВТОМОБИЛЬНЫМ ТРАНСПОРТОМ ОБЩЕГО ПОЛЬЗОВАНИЯ В ДФО
- 04 ПАССАЖИРООБОРОТ АВТОМОБИЛЬНОГО ТРАНСПОРТА ОБЩЕГО ПОЛЬЗОВАНИЯ В ДФО

* Ежемесячные данные оперативной статистики



ПЕРЕВЕЗЕНО ПАССАЖИРОВ АВТОМОБИЛЬНЫМ ТРАНСПОРТОМ ОБЩЕГО ПОЛЬЗОВАНИЯ В РЕСПУБЛИКЕ БУРЯТИЯ



В ЯНВАРЕ-МАЕ 2023 ГОДА

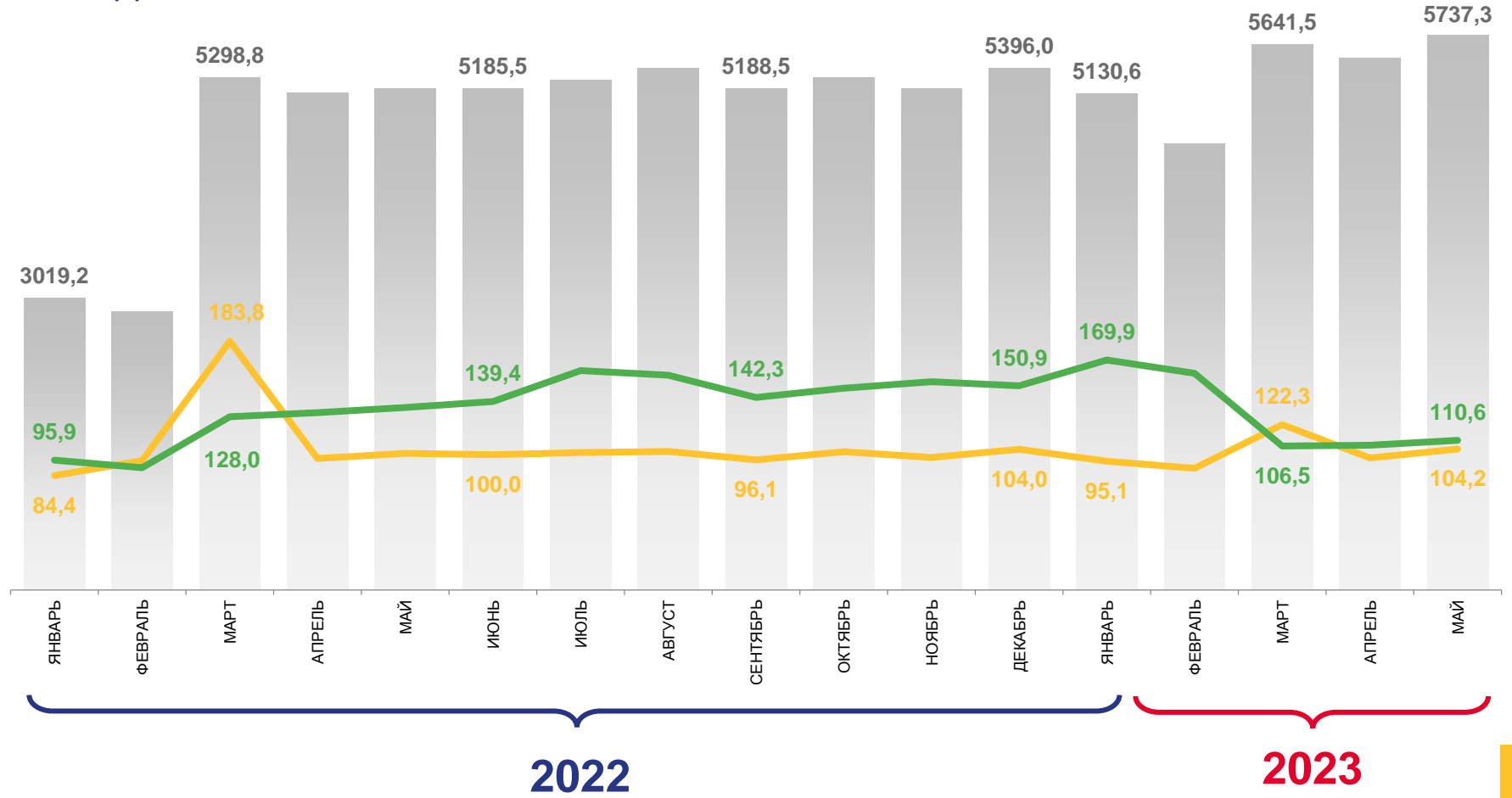


тыс. человек

26 627,6

январь-май 2023 года
к январю-маю 2022 года

123,7%



Перевезено пассажиров (тыс. чел)



в % к предыдущему месяцу



в % к соответствующему месяцу предыдущего года



ПАССАЖИРОБОРОТ АВТОМОБИЛЬНОГО ТРАНСПОРТА ОБЩЕГО ПОЛЬЗОВАНИЯ В РЕСПУБЛИКЕ БУРЯТИЯ

В ЯНВАРЕ-МАЕ 2023 ГОДА

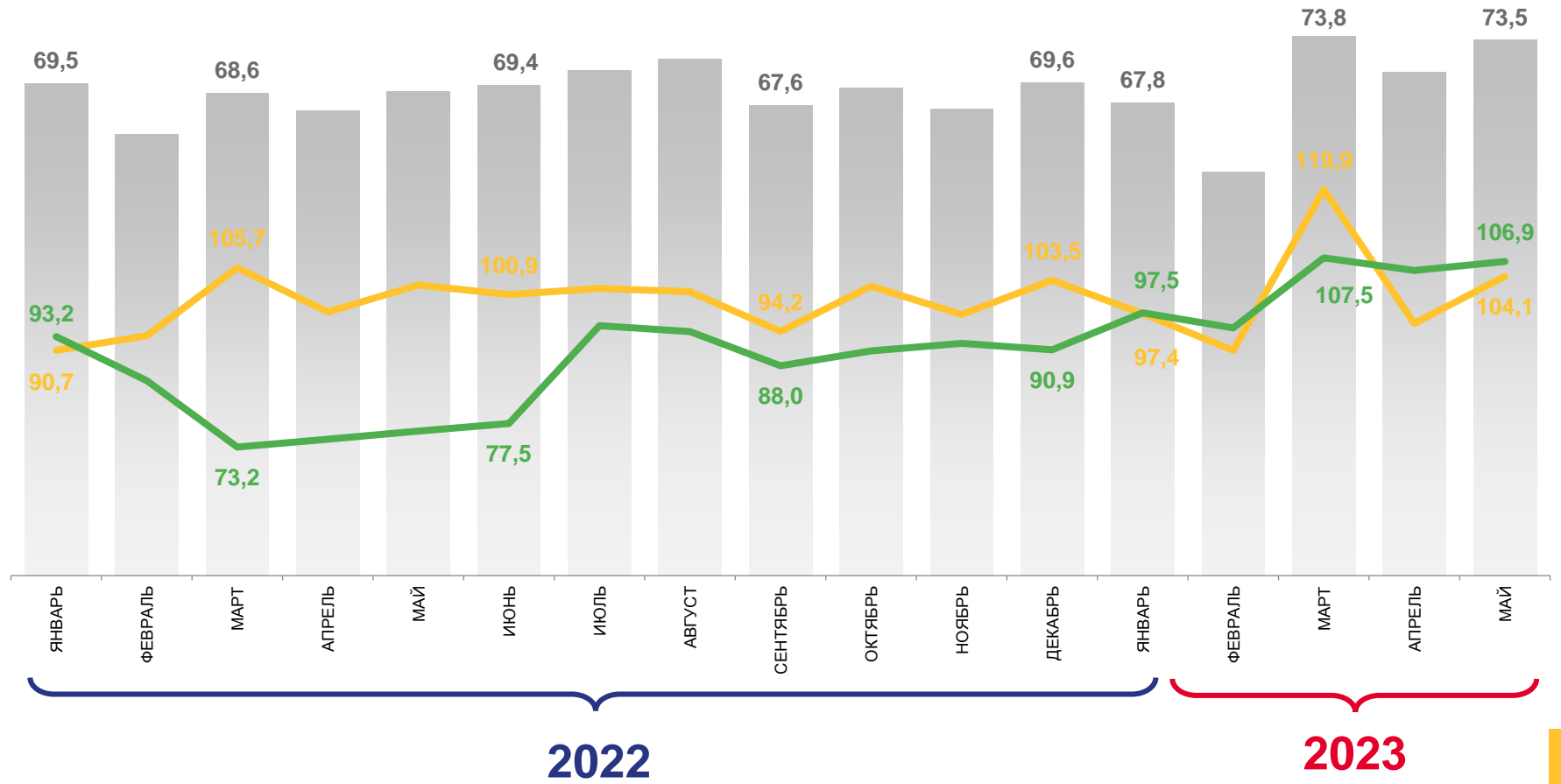


млн пасс.-км

347,2

январь-май 2023 года
к январю-маю 2022 года

▲ 102,5%



Пассажирооборот (млн пасс.-километров)



в % к предыдущему
месяцу



в % к соответствующему месяцу
предыдущего года



ПЕРЕВЕЗЕНО ПАССАЖИРОВ АВТОМОБИЛЬНЫМ ТРАНСПОРТОМ ОБЩЕГО ПОЛЬЗОВАНИЯ В г. УЛАН-УДЭ



В ЯНВАРЕ-МАЕ 2023 ГОДА

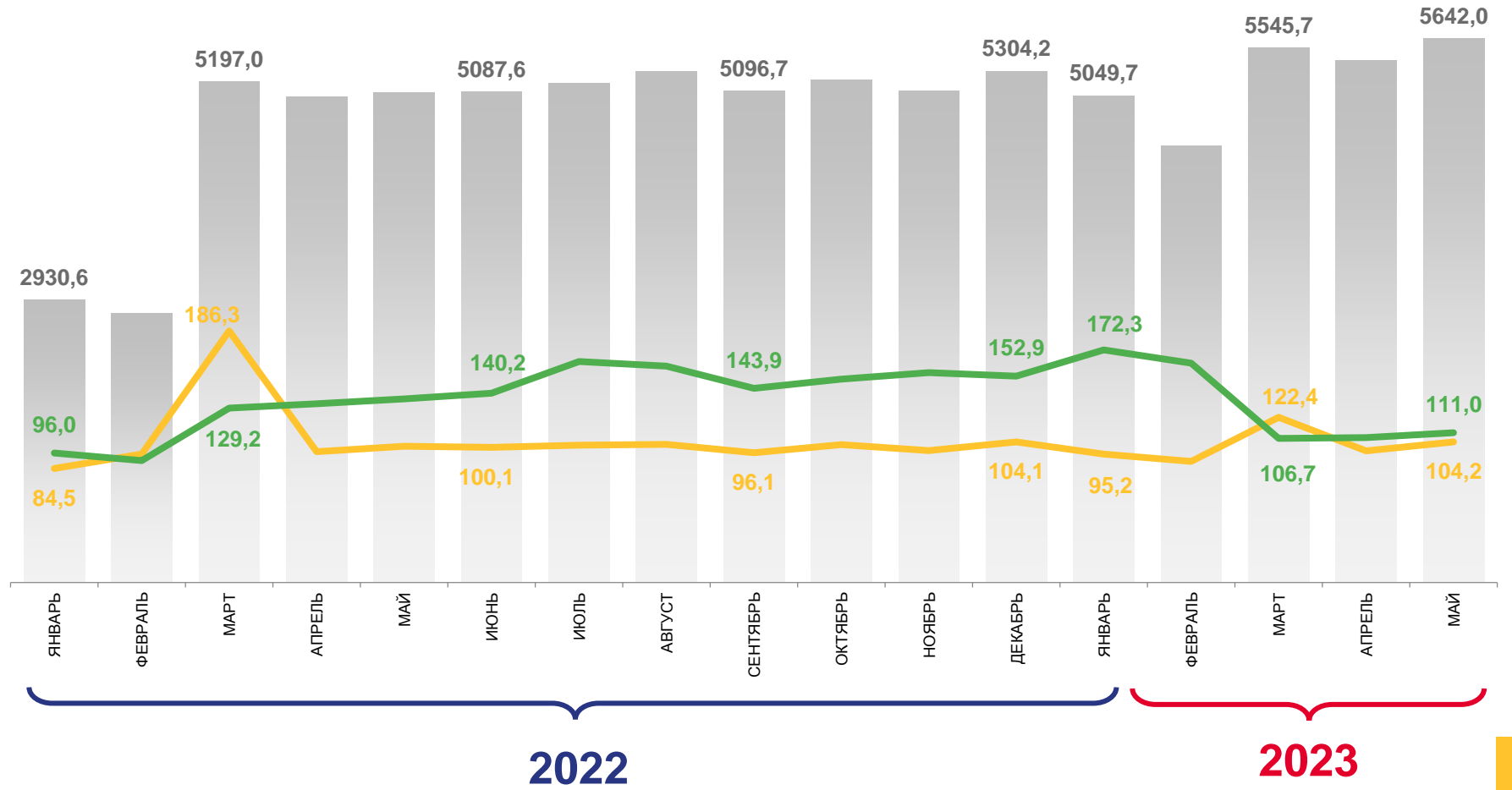


тыс. человек

26 181,1

январь-май 2023 года
к январю-маю 2022 года

124,4 %



Перевезено пассажиров (тыс. чел)
 в % к предыдущему месяцу
 в % к соответствующему месяцу предыдущего года



ПАССАЖИРОБОРОТ АВТОМОБИЛЬНОГО ТРАНСПОРТА ОБЩЕГО ПОЛЬЗОВАНИЯ В г. УЛАН-УДЭ

В ЯНВАРЕ-МАЕ 2023 ГОДА

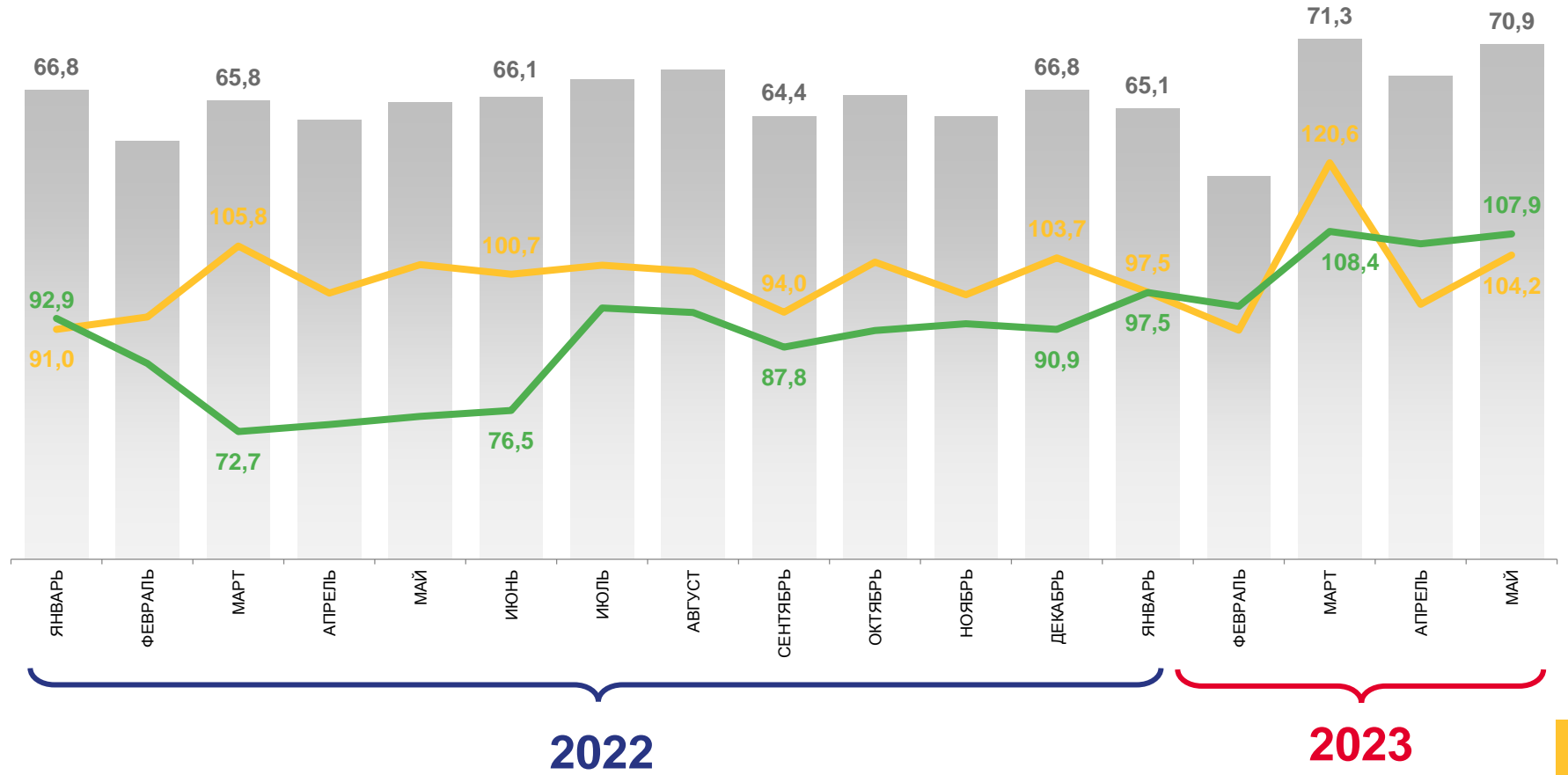


млн пасс.-км

334,4

январь-май 2023 года
к январю-маю 2022 года

▲ 103,1 %



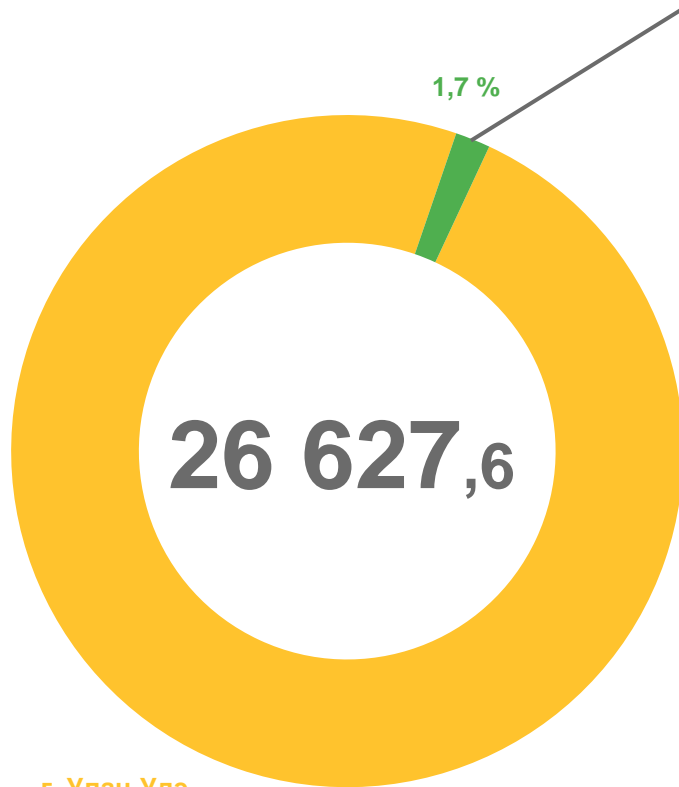
Пассажирооборот (млн пасс.-километров)
 в % к предыдущему месяцу
 в % к соответствующему месяцу предыдущего года



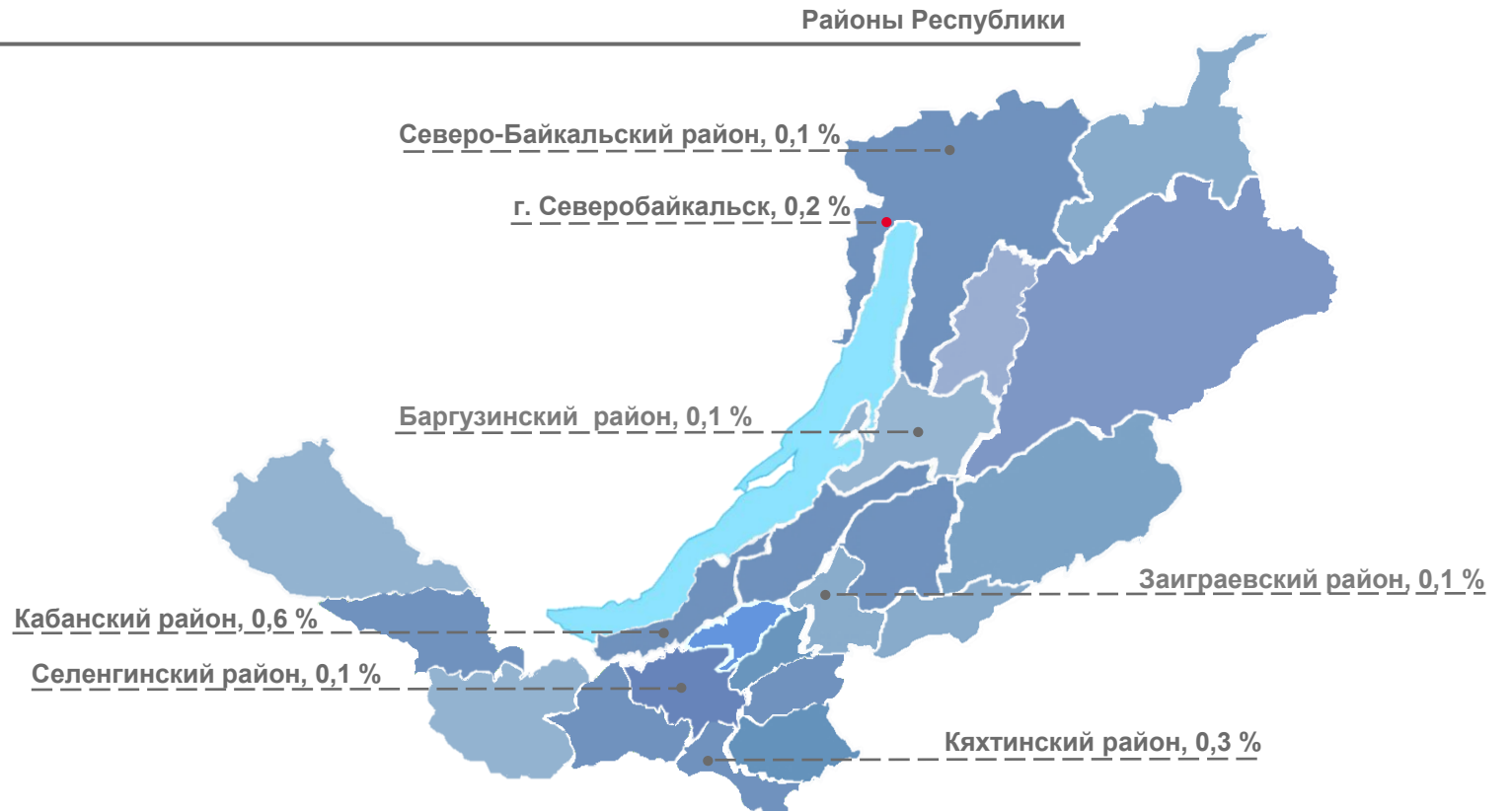
ПЕРЕВЕЗЕНО ПАССАЖИРОВ АВТОМОБИЛЬНЫМ ТРАНСПОРТОМ ОБЩЕГО ПОЛЬЗОВАНИЯ В РАЙОНАХ РЕСПУБЛИКИ БУРЯТИЯ



В ЯНВАРЕ-МАЕ 2023 ГОДА
ТЫСЯЧ ЧЕЛОВЕК



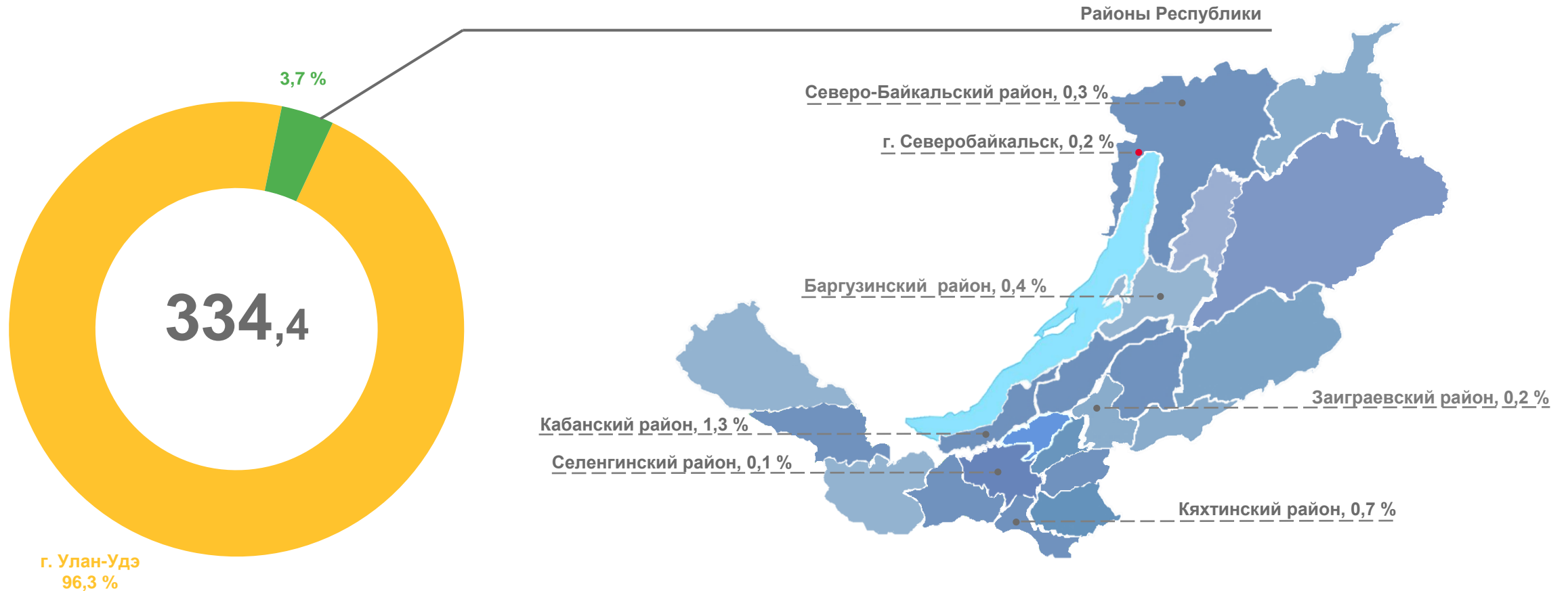
г. Улан-Удэ
98,3 %





ПАССАЖИРООБОРОТ АВТОМОБИЛЬНОГО ТРАНСПОРТА ОБЩЕГО ПОЛЬЗОВАНИЯ В РАЙОНАХ РЕСПУБЛИКИ БУРЯТИЯ

В ЯНВАРЕ-МАЕ 2023 ГОДА
МЛН ПАССАЖИРО-КИЛОМЕТРОВ

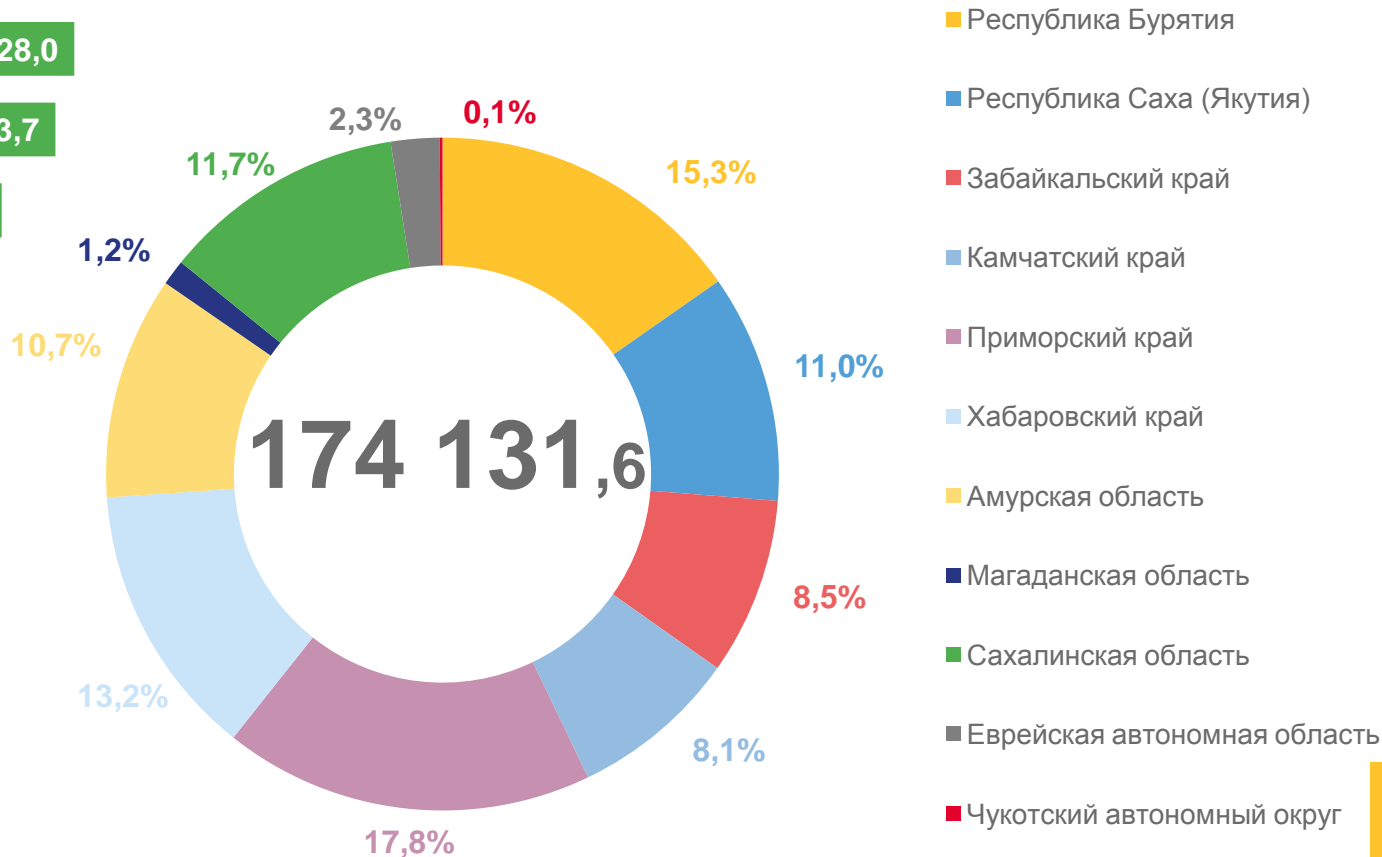




ПЕРЕВЕЗЕНО ПАССАЖИРОВ АВТОМОБИЛЬНЫМ ТРАНСПОРТОМ ОБЩЕГО ПОЛЬЗОВАНИЯ В ДФО

В ЯНВАРЕ-МАЕ 2023 ГОДА
ТЫСЯЧ ЧЕЛОВЕК

январь-май 2023 года к январю-маю 2022 года, в %

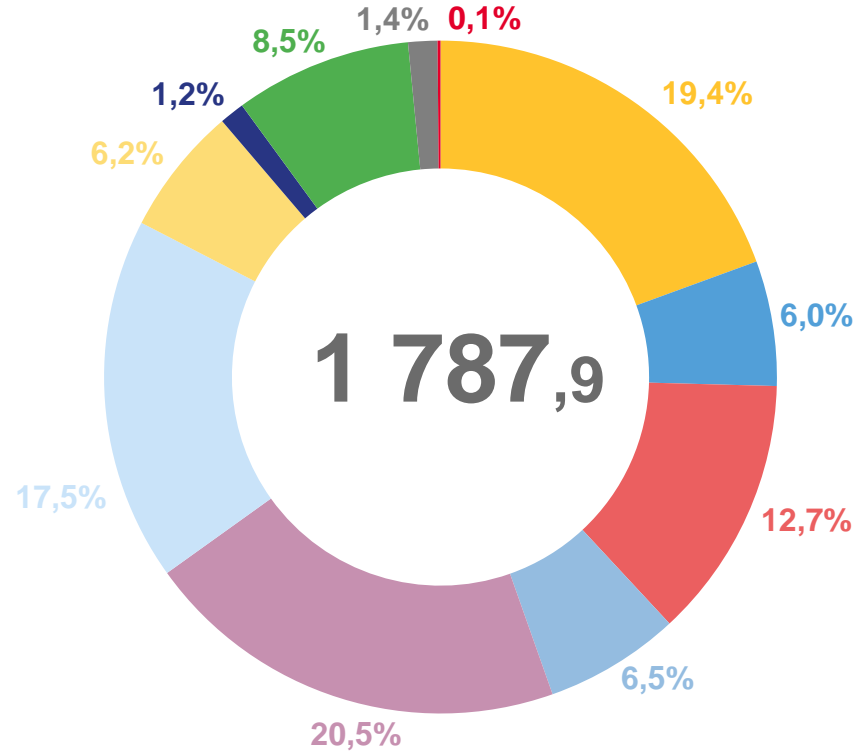


ПАССАЖИРООБОРОТ АВТОМОБИЛЬНОГО ТРАНСПОРТА ОБЩЕГО ПОЛЬЗОВАНИЯ В ДФО



В ЯНВАРЕ-МАЕ 2023 ГОДА
МЛН ПАССАЖИРО-КИЛОМЕТРОВ

январь-май 2023 года к январю-маю 2022 года, в %



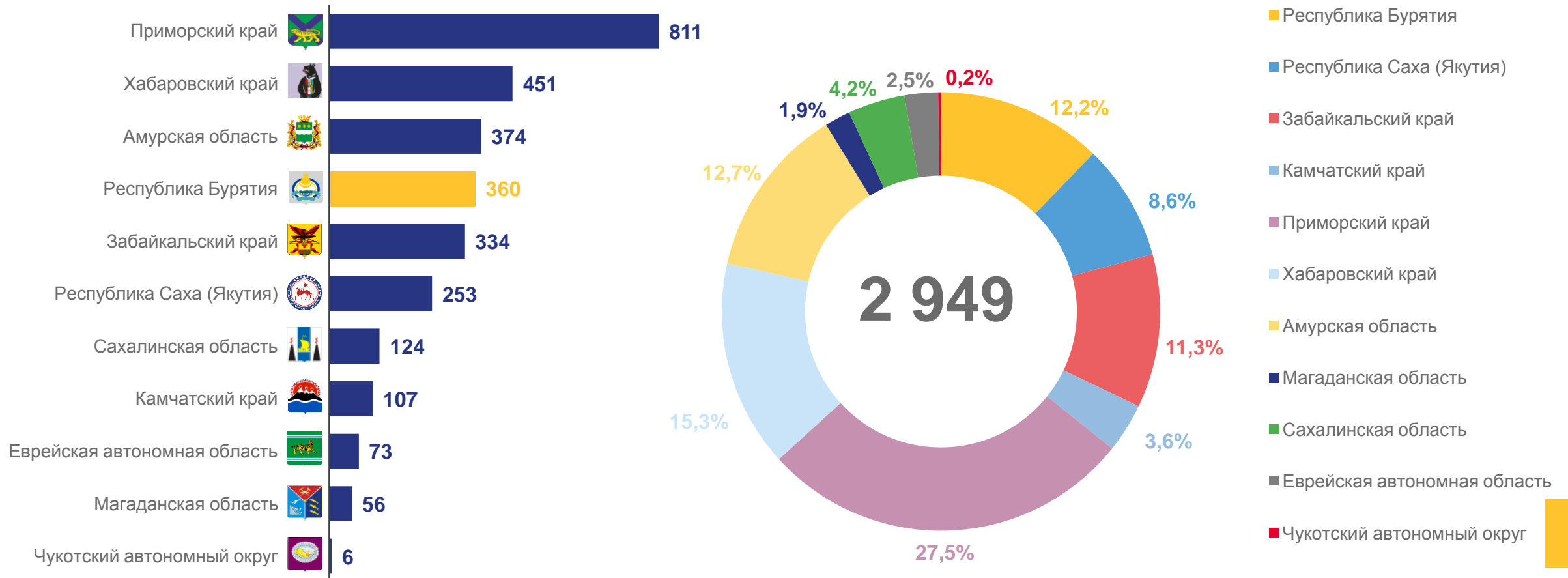
- Республика Бурятия
- Республика Саха (Якутия)
- Забайкальский край
- Камчатский край
- Приморский край
- Хабаровский край
- Амурская область
- Магаданская область
- Сахалинская область
- Еврейская автономная область
- Чукотский автономный округ



КОЛИЧЕСТВО ДТП С ПОСТРАДАВШИМИ ПО ДФО



В ЯНВАРЕ-МАЕ 2023 ГОДА
ЕДИНИЦ



КОЛИЧЕСТВО ДТП С ПОСТРАДАВШИМИ ПО РЕСПУБЛИКЕ БУРЯТИЯ



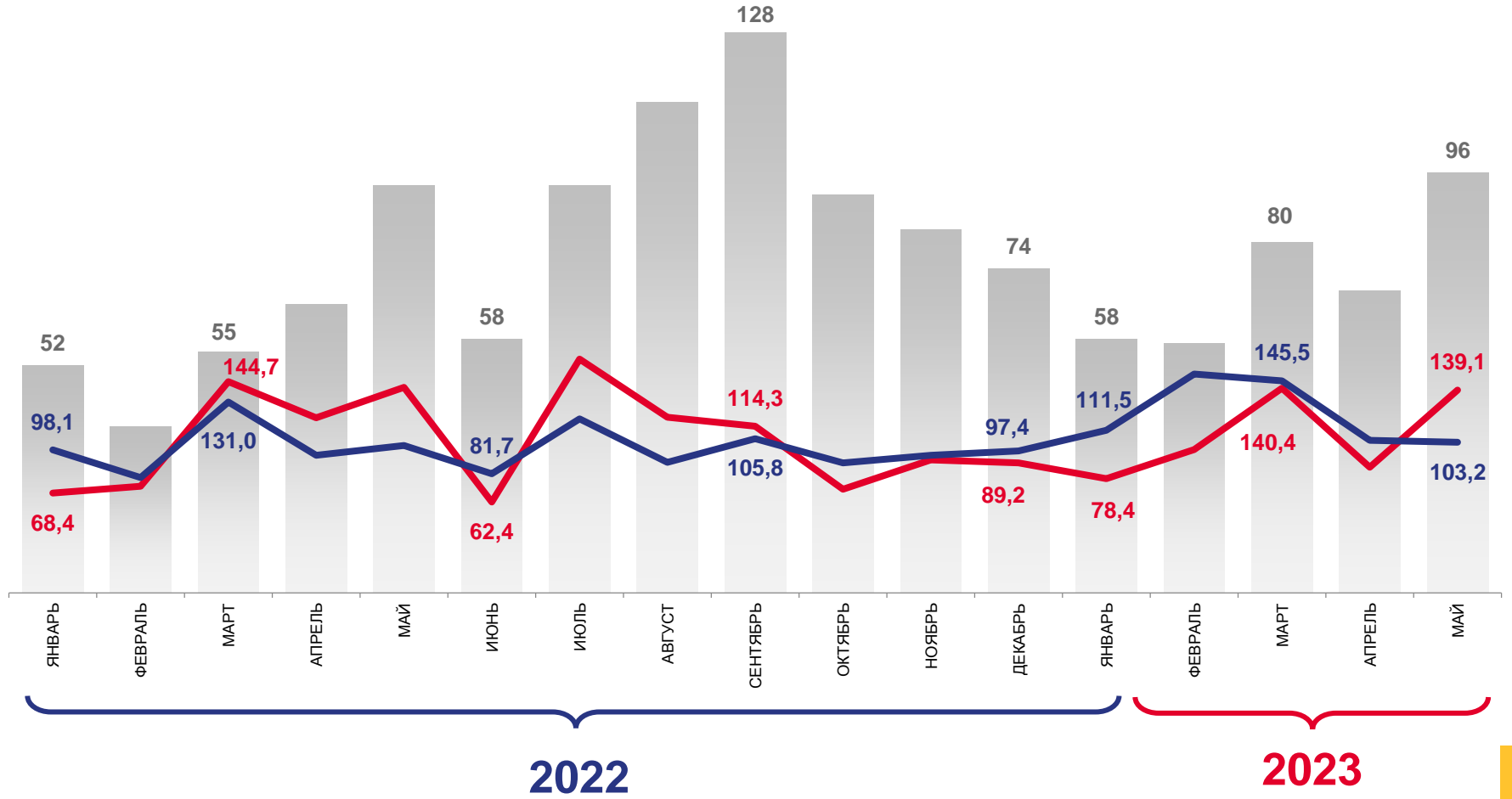
В ЯНВАРЕ-МАЕ 2023 ГОДА

единиц

360

январь-май 2023 года
к январю-маю 2022 года

▲ 118,4 %



Количество ДТП (единиц)



в % к предыдущему
месяцу



в % к соответствующему месяцу
предыдущего года

