



ФЕДЕРАЛЬНАЯ СЛУЖБА  
ГОСУДАРСТВЕННОЙ СТАТИСТИКИ

# Перевезено пассажиров и пассажирооборот автомобильного транспорта общего пользования в Республике Бурятия



в январе-июне 2023 года



ФЕДЕРАЛЬНАЯ СЛУЖБА  
ГОСУДАРСТВЕННОЙ СТАТИСТИКИ

# Перевезено пассажиров и пассажирооборот автомобильного транспорта общего пользования в Республике Бурятия

в январе-июне 2023 года

- 01 ПЕРЕВЕЗЕНО ПАССАЖИРОВ АВТОМОБИЛЬНЫМ ТРАНСПОРТОМ ОБЩЕГО ПОЛЬЗОВАНИЯ
- 02 ПАССАЖИРООБОРОТ АВТОМОБИЛЬНОГО ТРАНСПОРТА ОБЩЕГО ПОЛЬЗОВАНИЯ
- 03 ПЕРЕВЕЗЕНО ПАССАЖИРОВ АВТОМОБИЛЬНЫМ ТРАНСПОРТОМ ОБЩЕГО ПОЛЬЗОВАНИЯ В ДФО
- 04 ПАССАЖИРООБОРОТ АВТОМОБИЛЬНОГО ТРАНСПОРТА ОБЩЕГО ПОЛЬЗОВАНИЯ В ДФО
- 05 КОЛИЧЕСТВО ДОРОЖНО-ТРАНСПОРТНЫХ ПРОИСШЕСТВИЙ С ПОСТРАДАВШИМИ

\* Ежемесячные данные оперативной статистики





# ПЕРЕВЕЗЕНО ПАССАЖИРОВ АВТОМОБИЛЬНЫМ ТРАНСПОРТОМ ОБЩЕГО ПОЛЬЗОВАНИЯ В РЕСПУБЛИКЕ БУРЯТИЯ

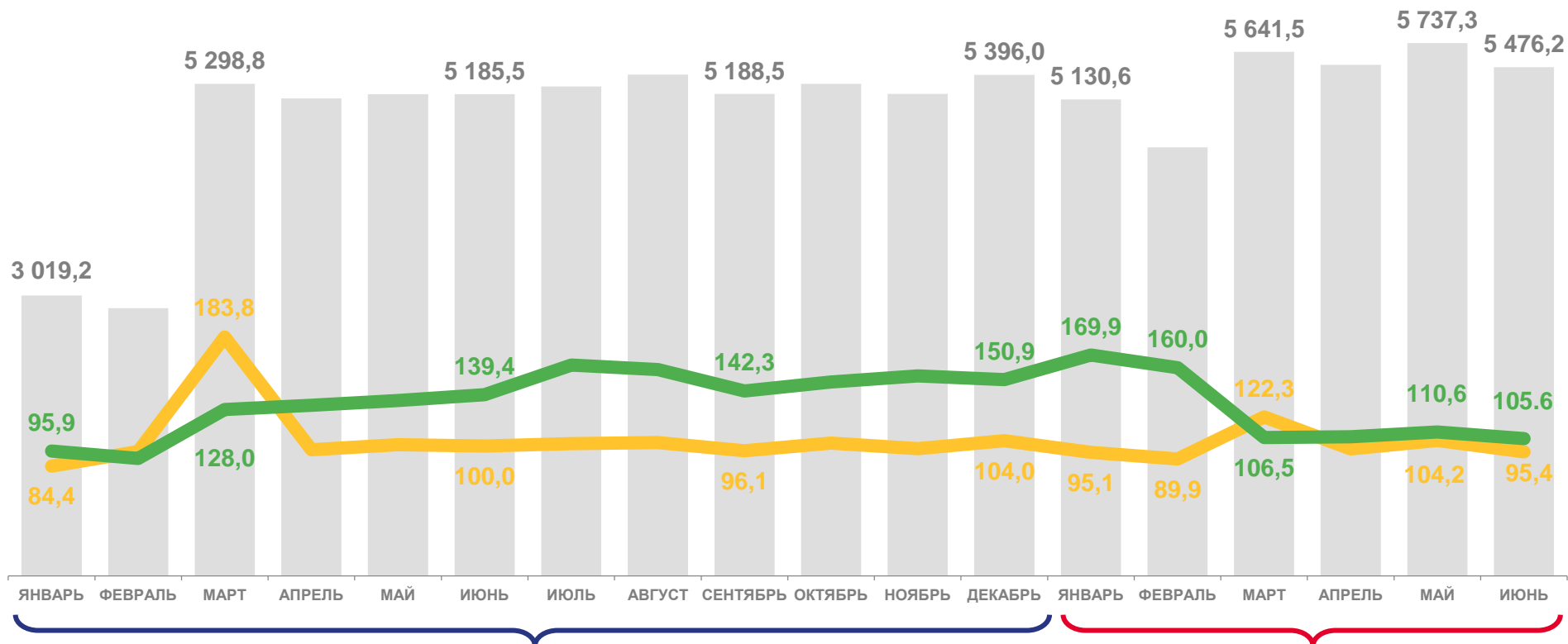


январь-июнь 2023 года

**32 103,8** тыс. чел.

январь-июнь 2023 года  
к январю-июню 2022 года

**▲ 120,2 %**



2022

2023



Перевезено пассажиров (тыс. чел.)



в % к предыдущему месяцу



в % к соответствующему месяцу предыдущего года





# ПАССАЖИРОБОРОТ АВТОМОБИЛЬНОГО ТРАНСПОРТА ОБЩЕГО ПОЛЬЗОВАНИЯ В РЕСПУБЛИКЕ БУРЯТИЯ

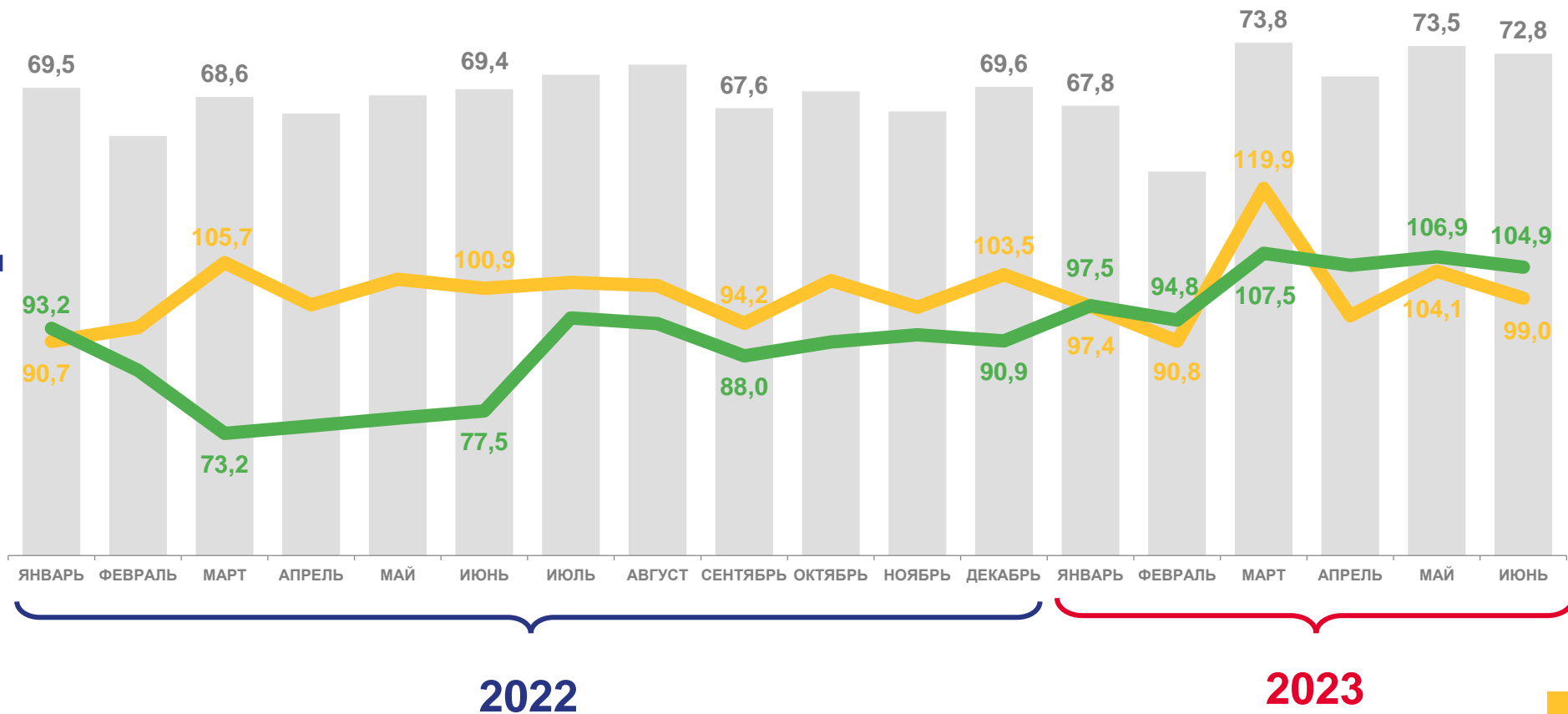


январь-июнь 2023 года

**420,0** млн пасс.-км

январь-июнь 2023 года  
к январю-июню 2022 года

**▲ 102,9 %**



Пассажирооборот (млн пасс.-километров)



в % к предыдущему месяцу



в % к соответствующему месяцу предыдущего года





# ПЕРЕВЕЗЕНО ПАССАЖИРОВ АВТОМОБИЛЬНЫМ ТРАНСПОРТОМ ОБЩЕГО ПОЛЬЗОВАНИЯ В Г. УЛАН-УДЭ

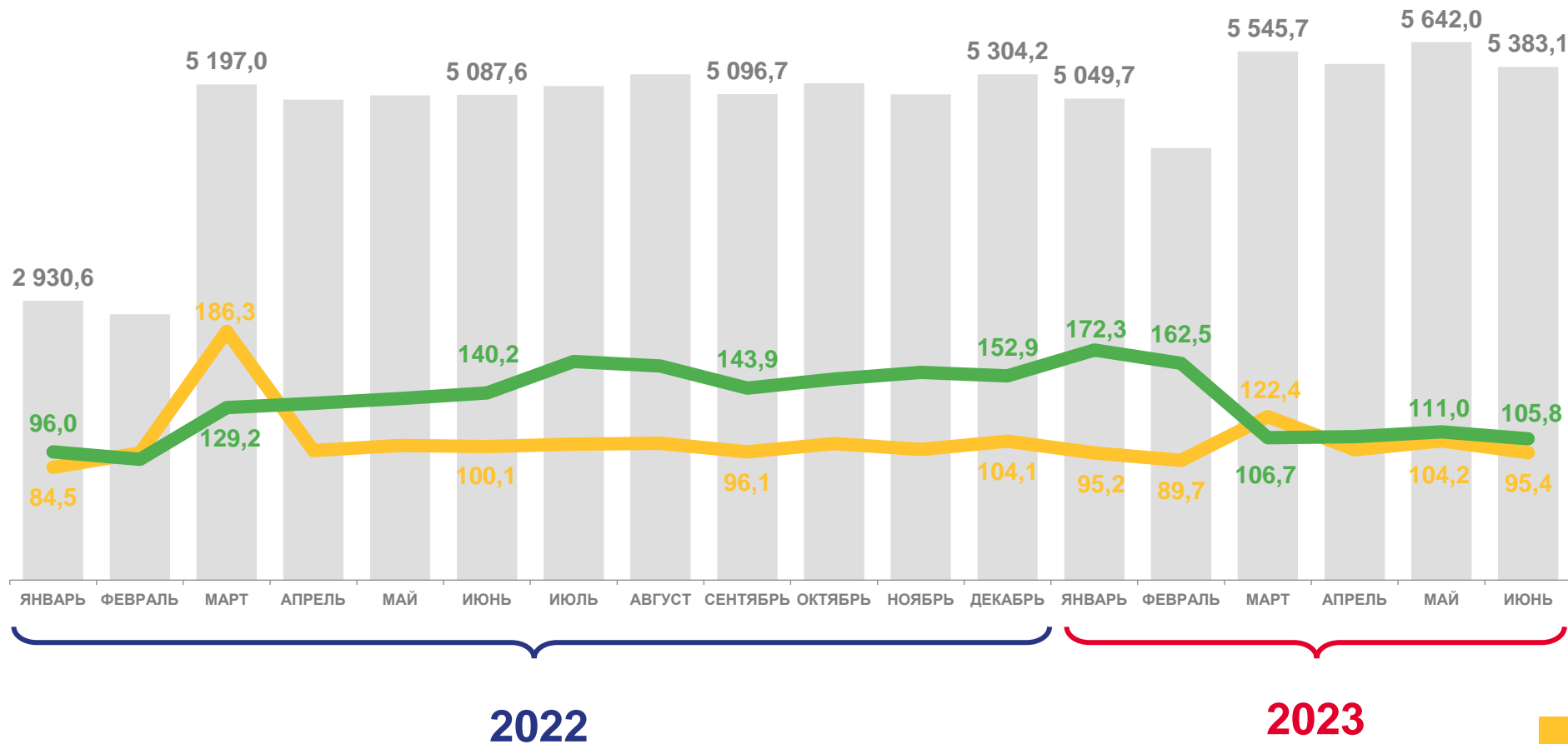


январь-июнь 2023 года

**31 564,2** тыс. чел.

январь-июнь 2023 года  
к январю-июню 2022 года

**▲ 120,8 %**



Перевезено пассажиров (тыс. чел)



в % к предыдущему месяцу



в % к соответствующему месяцу предыдущего года





# ПАССАЖИРООБОРОТ АВТОМОБИЛЬНОГО ТРАНСПОРТА ОБЩЕГО ПОЛЬЗОВАНИЯ В Г. УЛАН-УДЭ

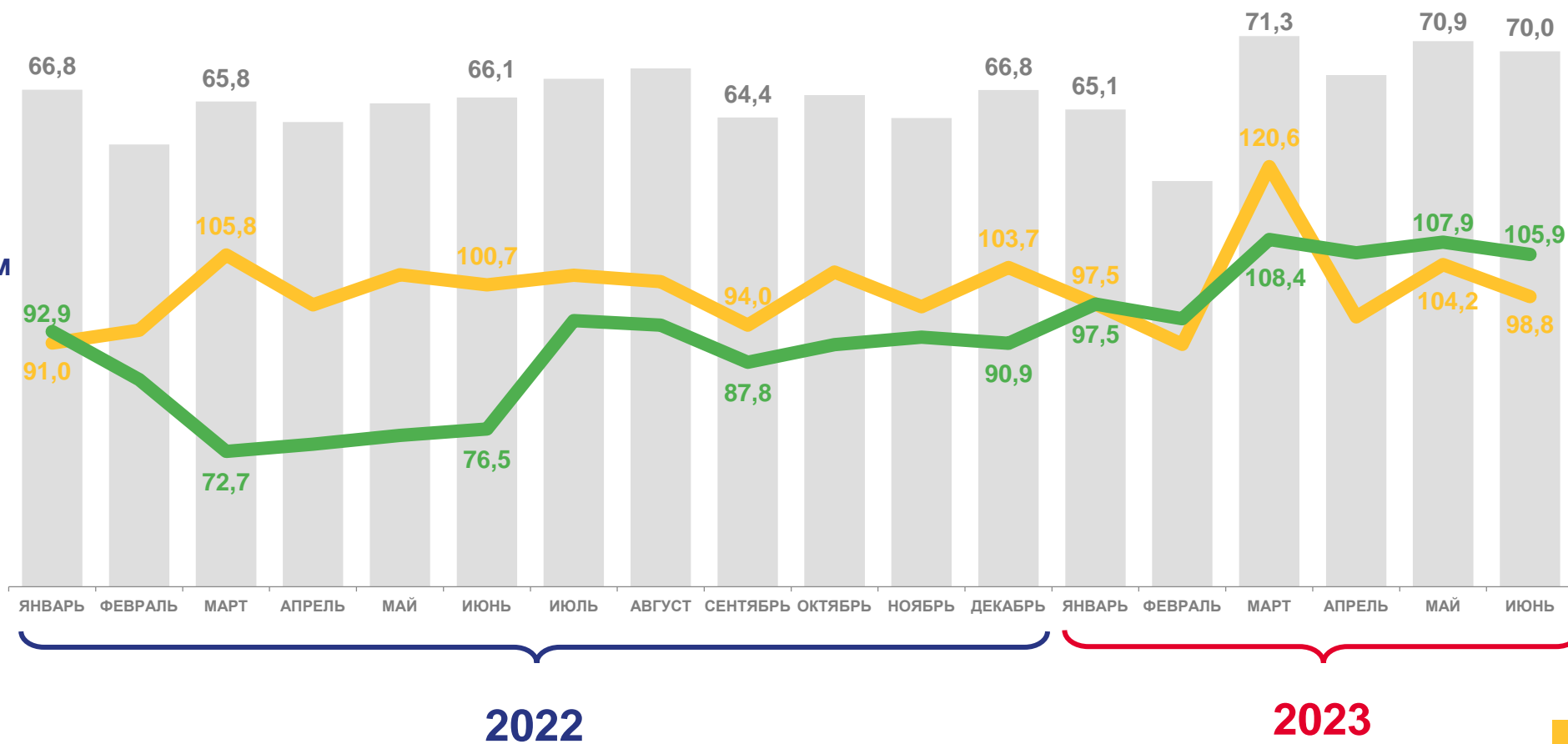


январь-июнь 2023 года

**404,4** млн пасс.-км

январь-июнь 2023 года  
к январю-июню 2022 года

**▲ 103,5 %**



Пассажирооборот (млн пасс.-километров)



в % к предыдущему месяцу



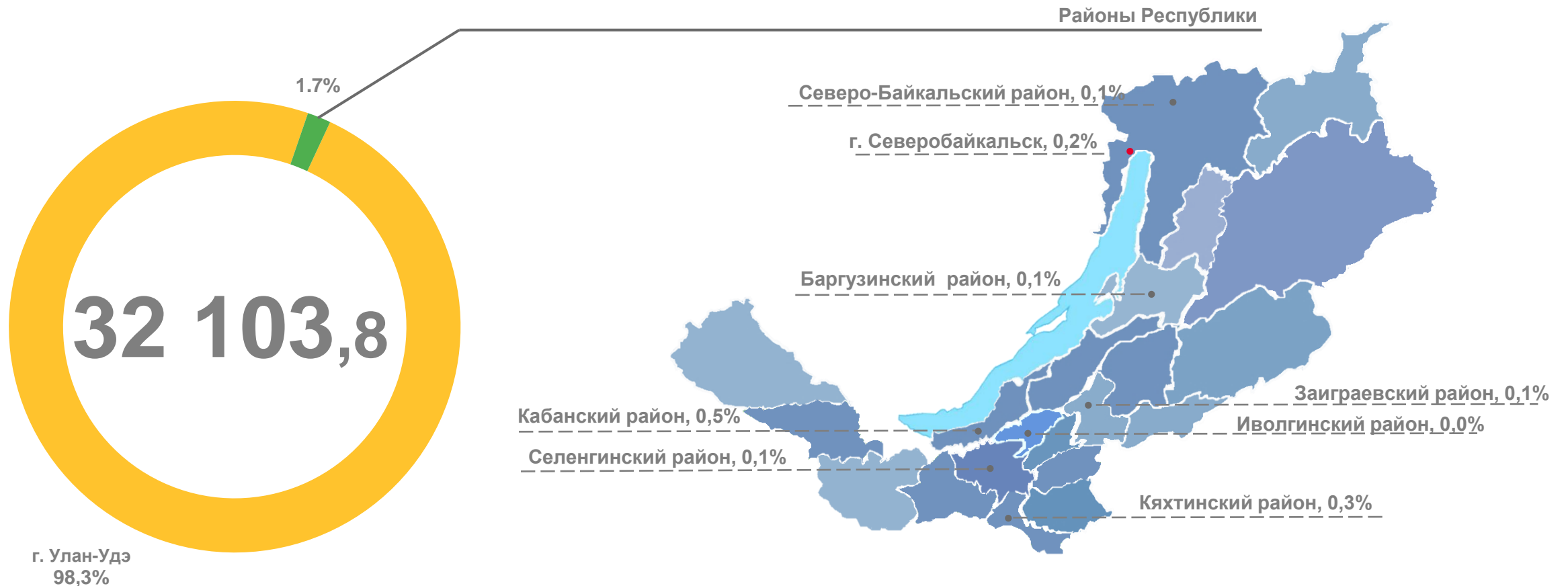
в % к соответствующему месяцу предыдущего года





# ПЕРЕВЕЗЕНО ПАССАЖИРОВ АВТОМОБИЛЬНЫМ ТРАНСПОРТОМ ОБЩЕГО ПОЛЬЗОВАНИЯ В РАЙОНАХ РЕСПУБЛИКИ БУРЯТИЯ

В ЯНВАРЕ-ИЮНЕ 2023 ГОДА, ТЫСЯЧ ЧЕЛОВЕК

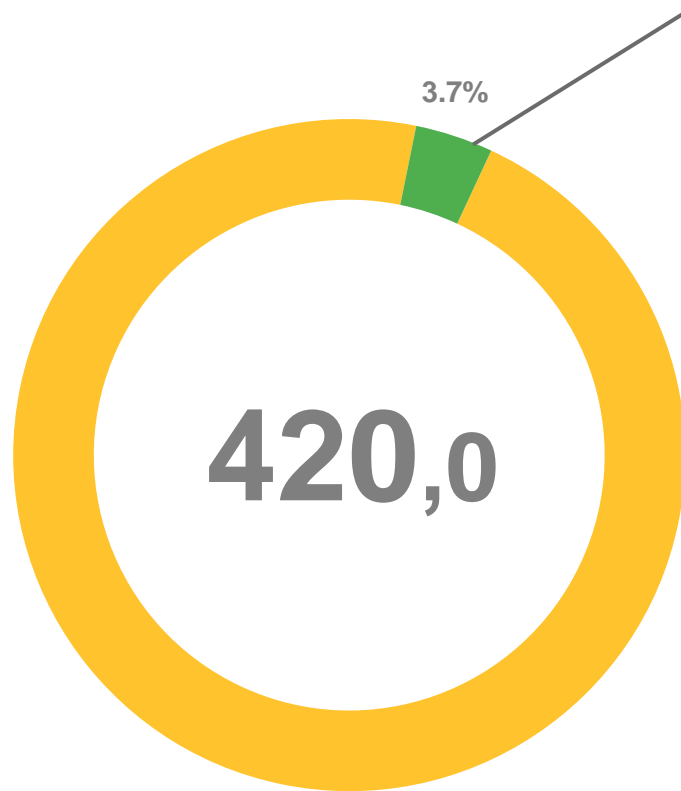




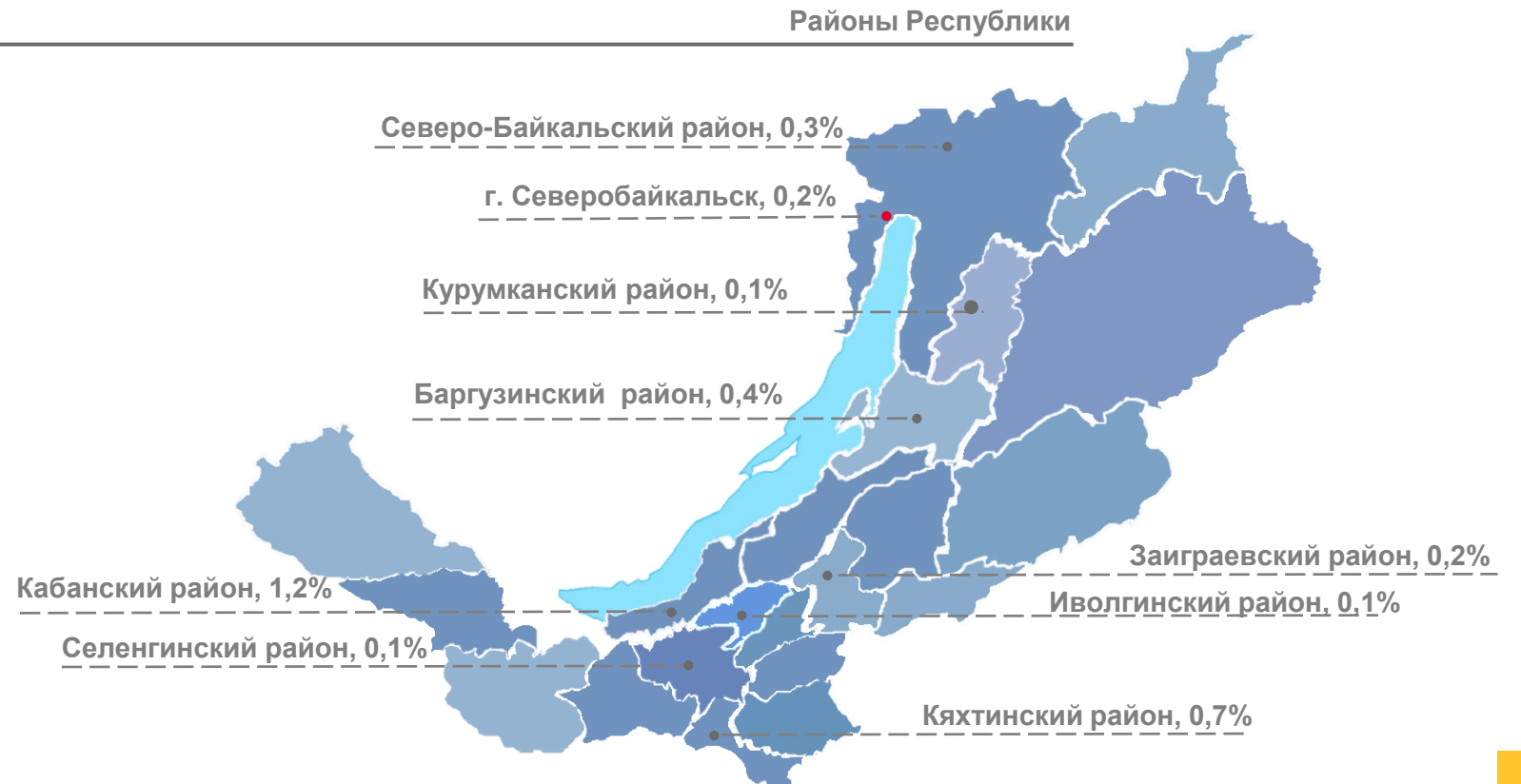


# ПАССАЖИРООБОРОТ АВТОМОБИЛЬНОГО ТРАНСПОРТА ОБЩЕГО ПОЛЬЗОВАНИЯ В РАЙОНАХ РЕСПУБЛИКИ БУРЯТИЯ

В ЯНВАРЕ-ИЮНЕ 2023 ГОДА, МЛН ПАССАЖИРО-КИЛОМЕТРОВ



г. Улан-Удэ  
96,3%



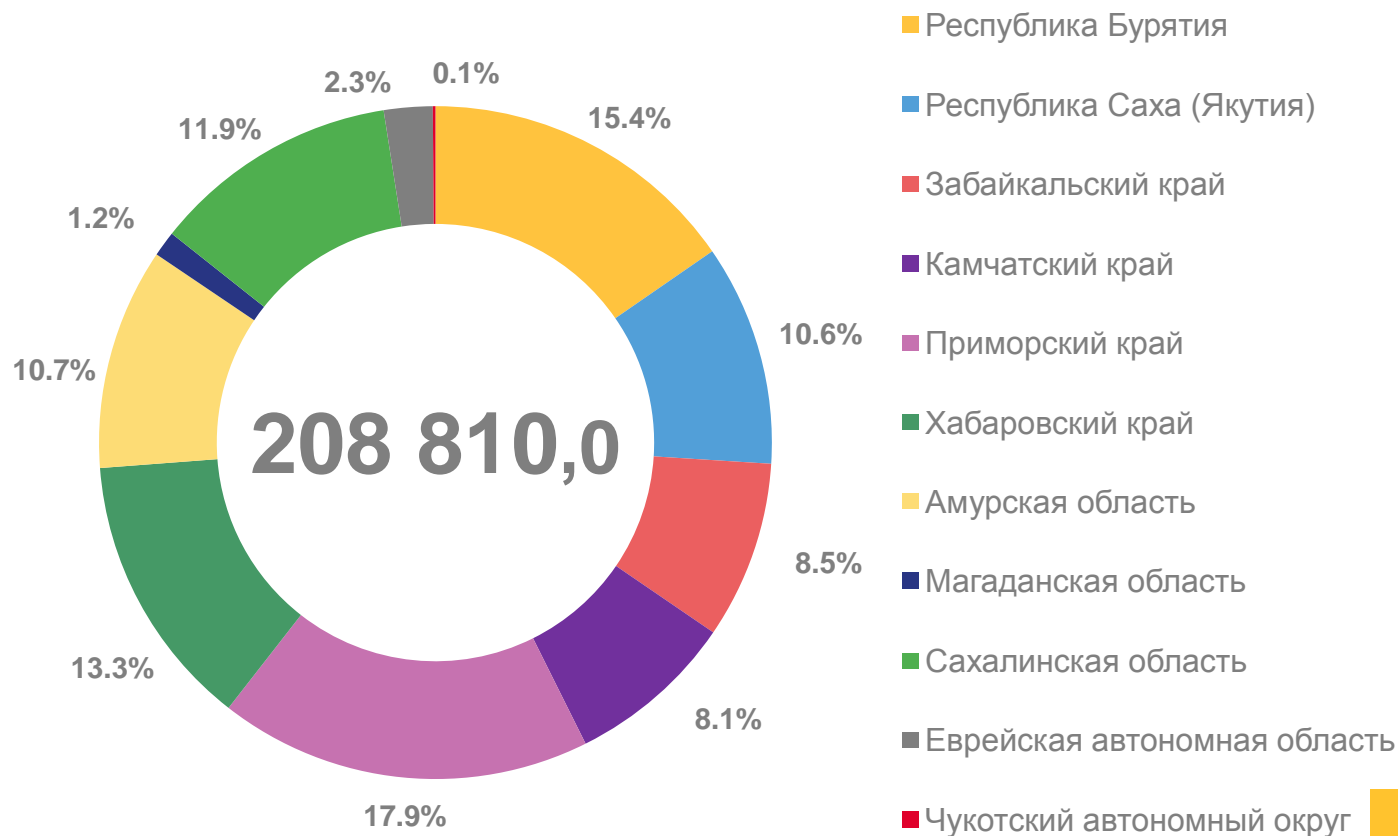




# ПЕРЕВЕЗЕНО ПАССАЖИРОВ АВТОМОБИЛЬНЫМ ТРАНСПОРТОМ ОБЩЕГО ПОЛЬЗОВАНИЯ В ДФО

В ЯНВАРЕ-ИЮНЕ 2023 ГОДА, ТЫСЯЧ ЧЕЛОВЕК

январь-июнь 2023 года к январю-июню 2022 года, в %

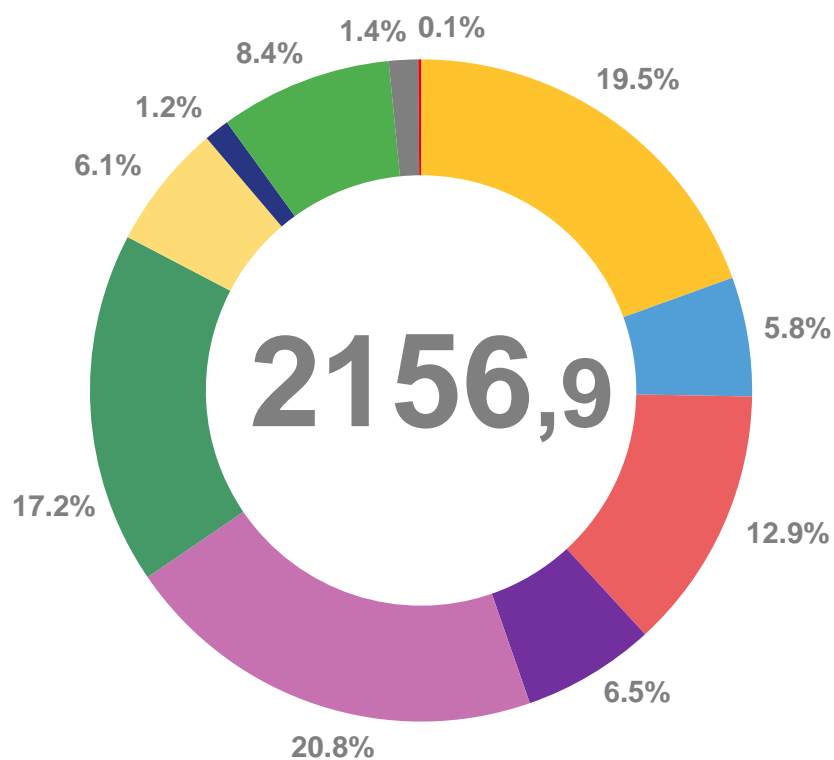




# ПАССАЖИРООБОРОТ АВТОМОБИЛЬНОГО ТРАНСПОРТА ОБЩЕГО ПОЛЬЗОВАНИЯ В ДФО

В ЯНВАРЕ-ИЮНЕ 2023 ГОДА, МЛН ПАССАЖИРО-КИЛОМЕТРОВ

январь-июнь 2023 года к январю-июню 2022 года, в %



- Республика Бурятия
- Республика Саха (Якутия)
- Забайкальский край
- Камчатский край
- Приморский край
- Хабаровский край
- Амурская область
- Магаданская область
- Сахалинская область
- Еврейская автономная область
- Чукотский автономный округ





# КОЛИЧЕСТВО ДОРОЖНО-ТРАНСПОРТНЫХ ПРОИСШЕСТВИЙ С ПОСТРАДАВШИМИ ПО ДФО

В ЯНВАРЕ-ИЮНЕ 2023 ГОДА, ЕДИНИЦ

январь-июнь 2023 года к январю-июню 2022 года, в %





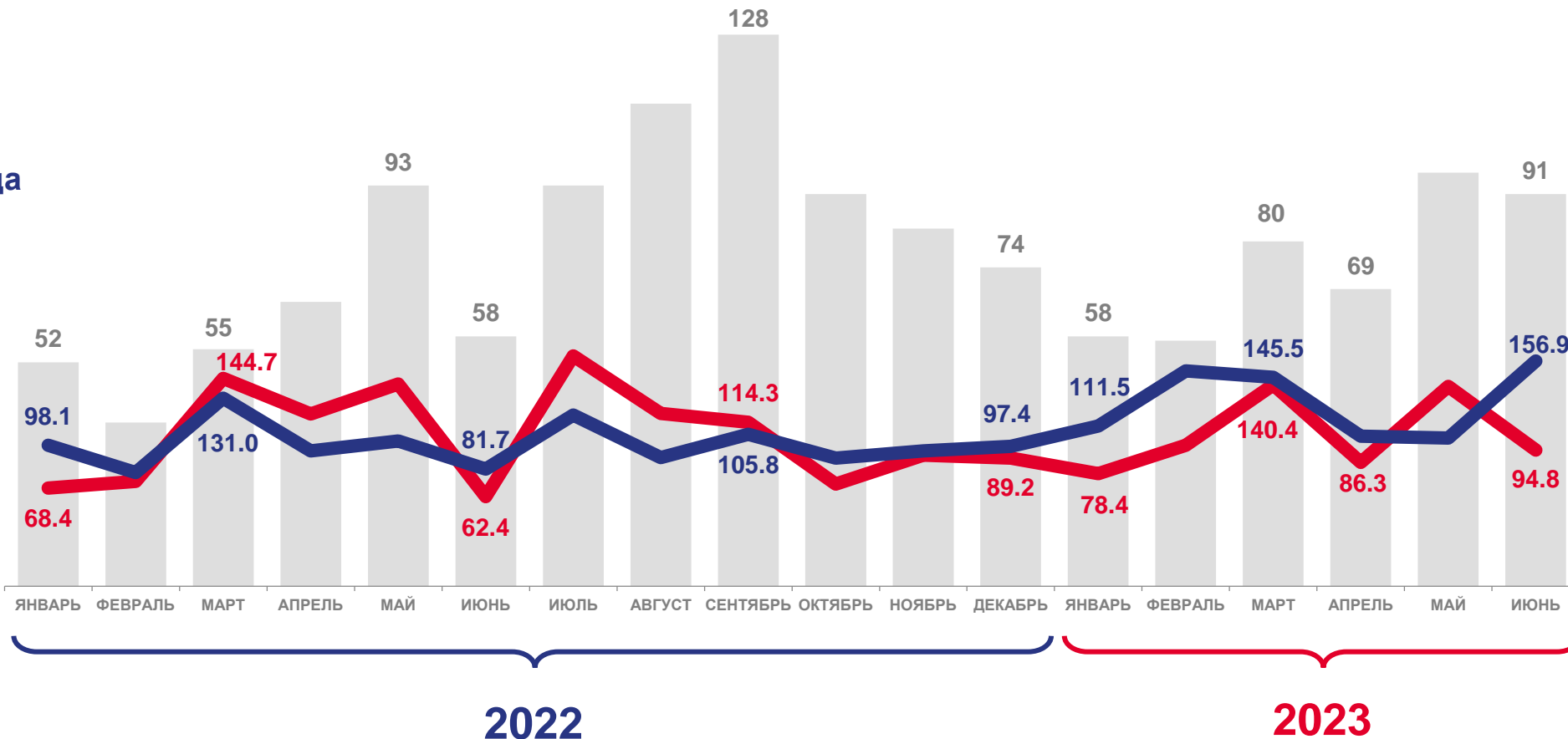
# КОЛИЧЕСТВО ДТП С ПОСТРАДАВШИМИ ПО РЕСПУБЛИКЕ БУРЯТИЯ

В ЯНВАРЕ-ИЮНЕ 2023 ГОДА

**451** единица

январь-июнь 2023 года  
к январю-июню 2022 года

**▲ 124,6 %**



Количество ДТП (единиц)



в % к предыдущему  
месяцу



в % к соответствующему месяцу  
предыдущего года

