



ФЕДЕРАЛЬНАЯ СЛУЖБА
ГОСУДАРСТВЕННОЙ СТАТИСТИКИ

Перевезено пассажиров и пассажирооборот автомобильного транспорта общего пользования в Республике Бурятия



в январе-июле 2023 года



ФЕДЕРАЛЬНАЯ СЛУЖБА
ГОСУДАРСТВЕННОЙ СТАТИСТИКИ

Перевезено пассажиров и пассажирооборот автомобильного транспорта общего пользования в Республике Бурятия

в январе-июле 2023 года

- 01 ПЕРЕВЕЗЕНО ПАССАЖИРОВ АВТОМОБИЛЬНЫМ ТРАНСПОРТОМ ОБЩЕГО ПОЛЬЗОВАНИЯ
- 02 ПАССАЖИРООБОРОТ АВТОМОБИЛЬНОГО ТРАНСПОРТА ОБЩЕГО ПОЛЬЗОВАНИЯ
- 03 ПЕРЕВЕЗЕНО ПАССАЖИРОВ АВТОМОБИЛЬНЫМ ТРАНСПОРТОМ ОБЩЕГО ПОЛЬЗОВАНИЯ В ДФО
- 04 ПАССАЖИРООБОРОТ АВТОМОБИЛЬНОГО ТРАНСПОРТА ОБЩЕГО ПОЛЬЗОВАНИЯ В ДФО
- 05 КОЛИЧЕСТВО ДОРОЖНО-ТРАНСПОРТНЫХ ПРОИСШЕСТВИЙ С ПОСТРАДАВШИМИ

* Ежемесячные данные оперативной статистики





ПЕРЕВЕЗЕНО ПАССАЖИРОВ АВТОМОБИЛЬНЫМ ТРАНСПОРТОМ ОБЩЕГО ПОЛЬЗОВАНИЯ В РЕСПУБЛИКЕ БУРЯТИЯ

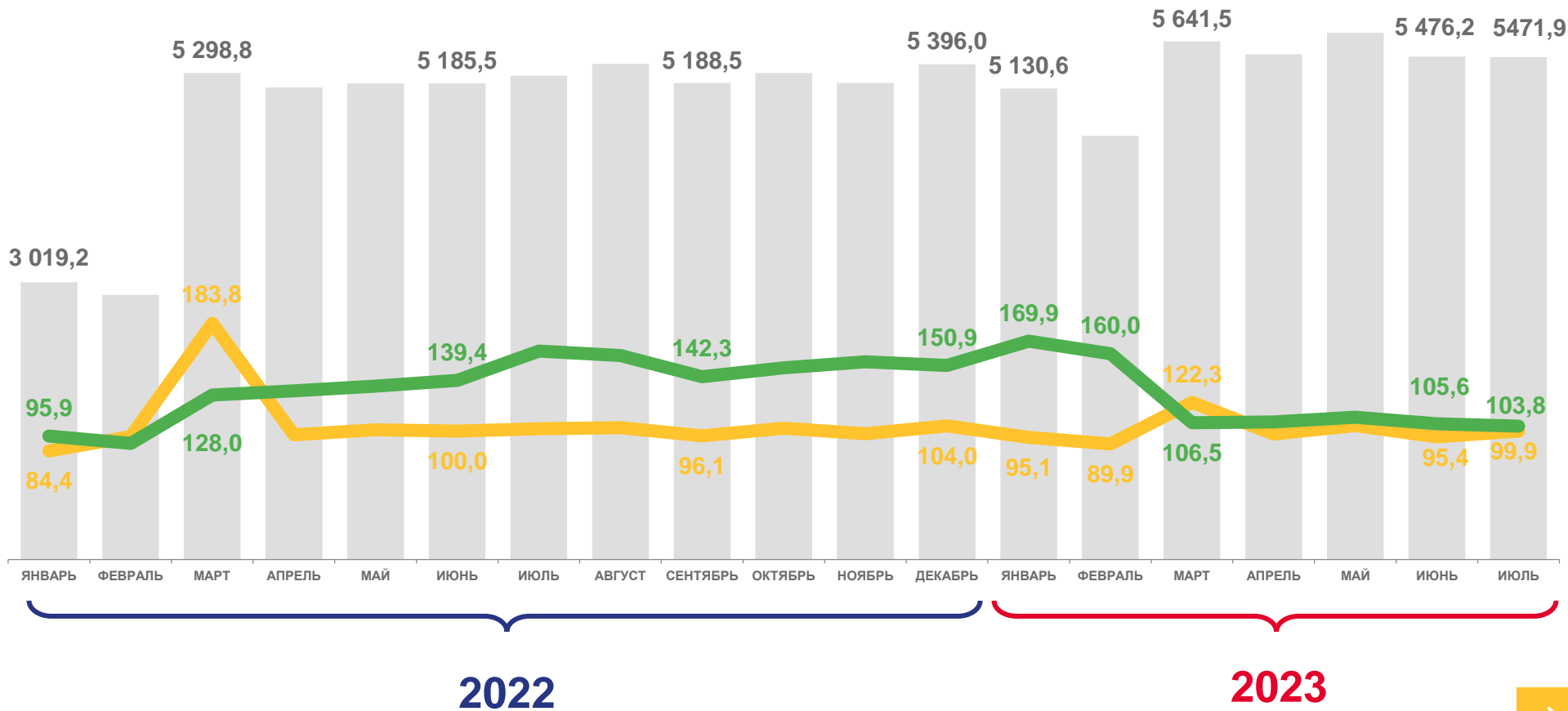


январь-июль 2023 года

37 575,7 тыс. чел.

январь-июль 2023 года
к январю-июлю 2022 года

▲ 117,5 %



Перевезено пассажиров (тыс. чел.)



в % к предыдущему месяцу



в % к соответствующему месяцу предыдущего года





ПАССАЖИРОБОРОТ АВТОМОБИЛЬНОГО ТРАНСПОРТА ОБЩЕГО ПОЛЬЗОВАНИЯ В РЕСПУБЛИКЕ БУРЯТИЯ

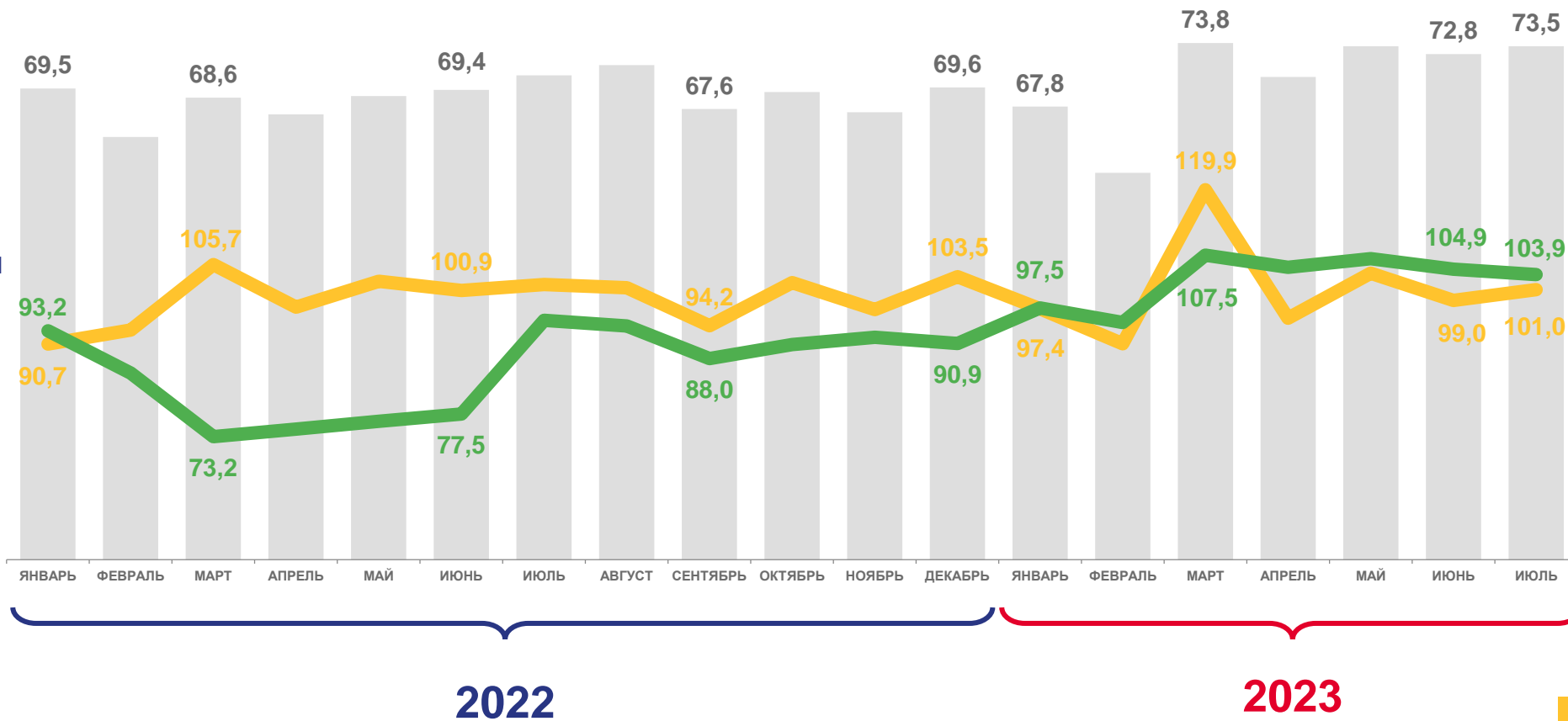


январь-июль 2023 года

493,5 млн пасс.-км

январь-июль 2023 года
к январю-июлю 2022 года

▲ 103,0 %



Пассажирооборот (млн пасс.-километров)



в % к предыдущему
месяцу



в % к соответствующему месяцу
предыдущего года





ПЕРЕВЕЗЕНО ПАССАЖИРОВ АВТОМОБИЛЬНЫМ ТРАНСПОРТОМ ОБЩЕГО ПОЛЬЗОВАНИЯ В Г. УЛАН-УДЭ

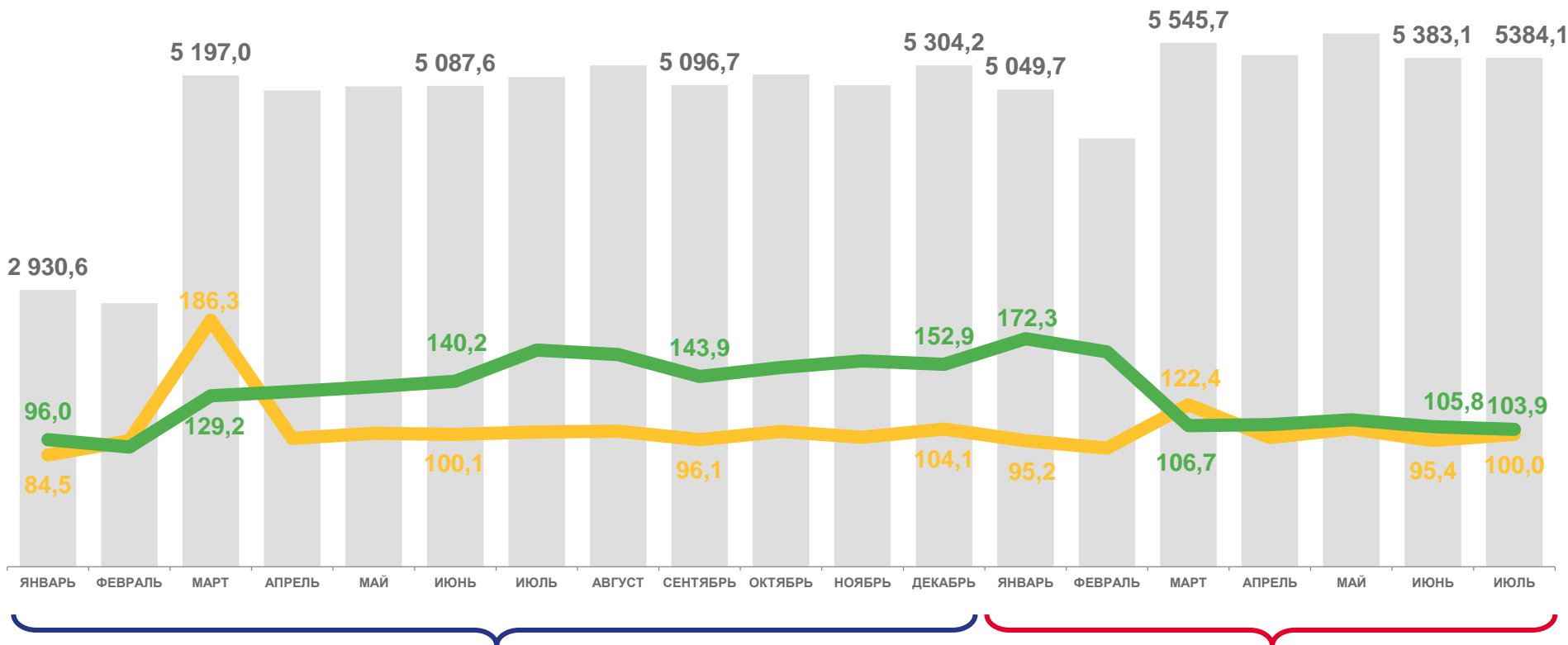


январь-июль 2023 года

36 948,3 тыс. чел.

январь-июль 2023 года
к январю-июлю 2022 года

▲ 118,0 %



2022

2023



Перевезено пассажиров (тыс. чел.)



в % к предыдущему месяцу



в % к соответствующему месяцу предыдущего года





ПАССАЖИРООБОРОТ АВТОМОБИЛЬНОГО ТРАНСПОРТА ОБЩЕГО ПОЛЬЗОВАНИЯ В Г. УЛАН-УДЭ

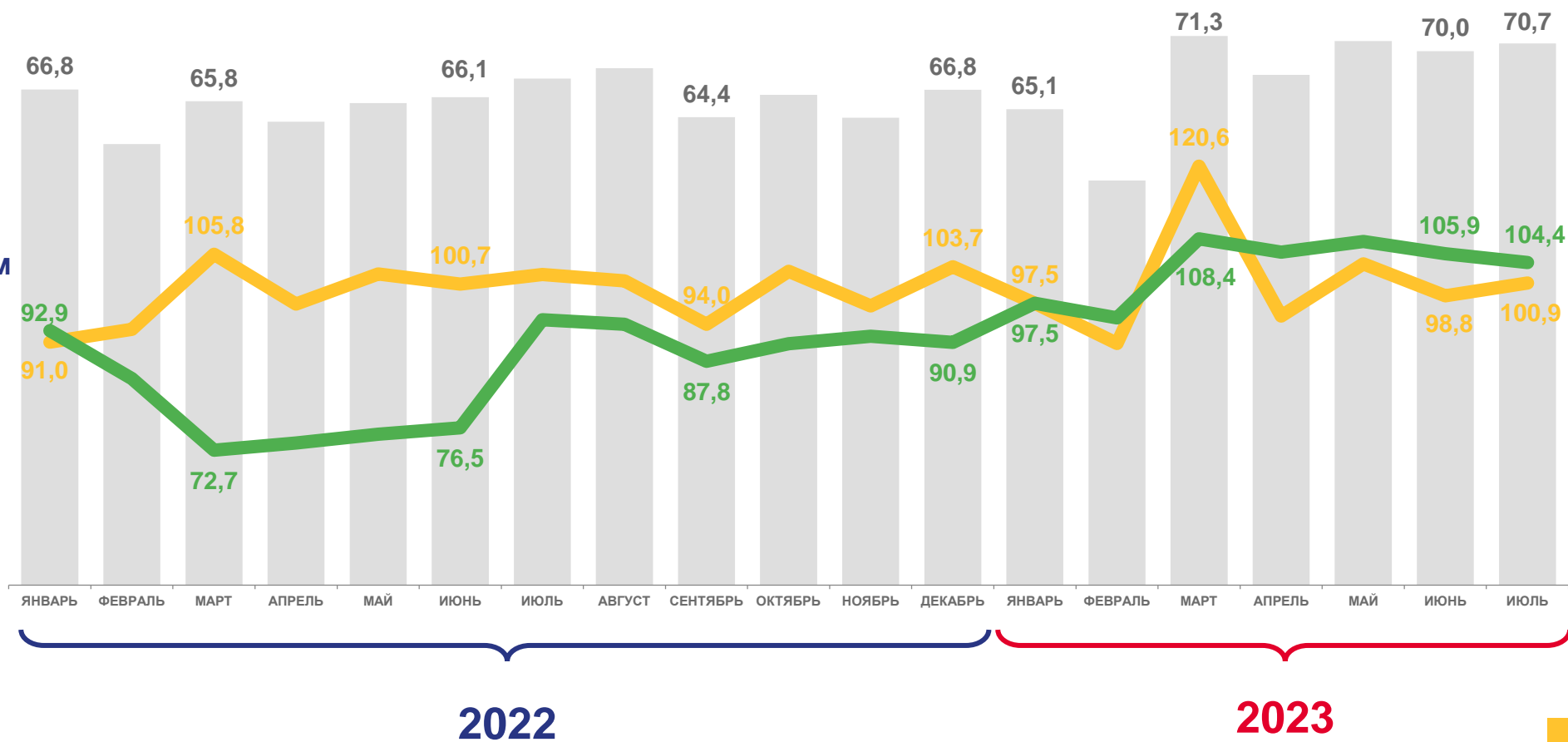


январь-июль 2023 года

475,1 млн пасс.-км

январь-июль 2023 года
к январю-июлю 2022 года

▲ 103,7 %



Пассажирооборот (млн пасс.-километров)



в % к предыдущему месяцу



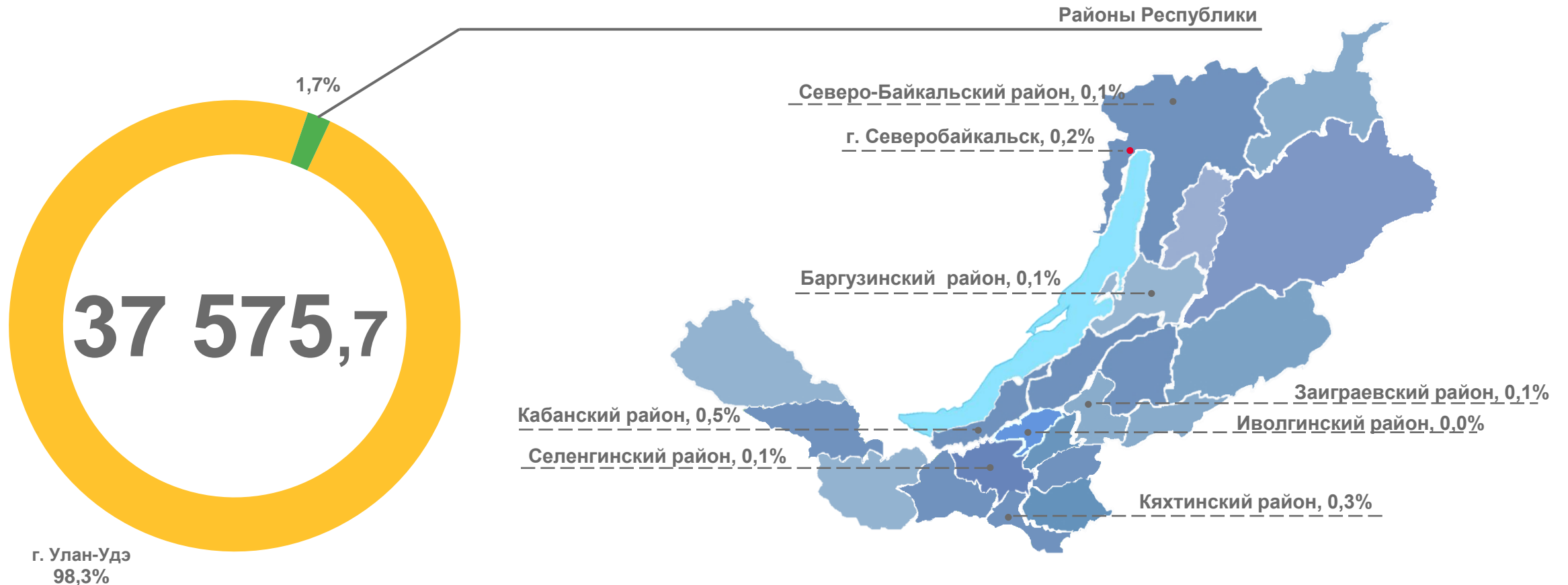
в % к соответствующему месяцу предыдущего года





ПЕРЕВЕЗЕНО ПАССАЖИРОВ АВТОМОБИЛЬНЫМ ТРАНСПОРТОМ ОБЩЕГО ПОЛЬЗОВАНИЯ В РАЙОНАХ РЕСПУБЛИКИ БУРЯТИЯ

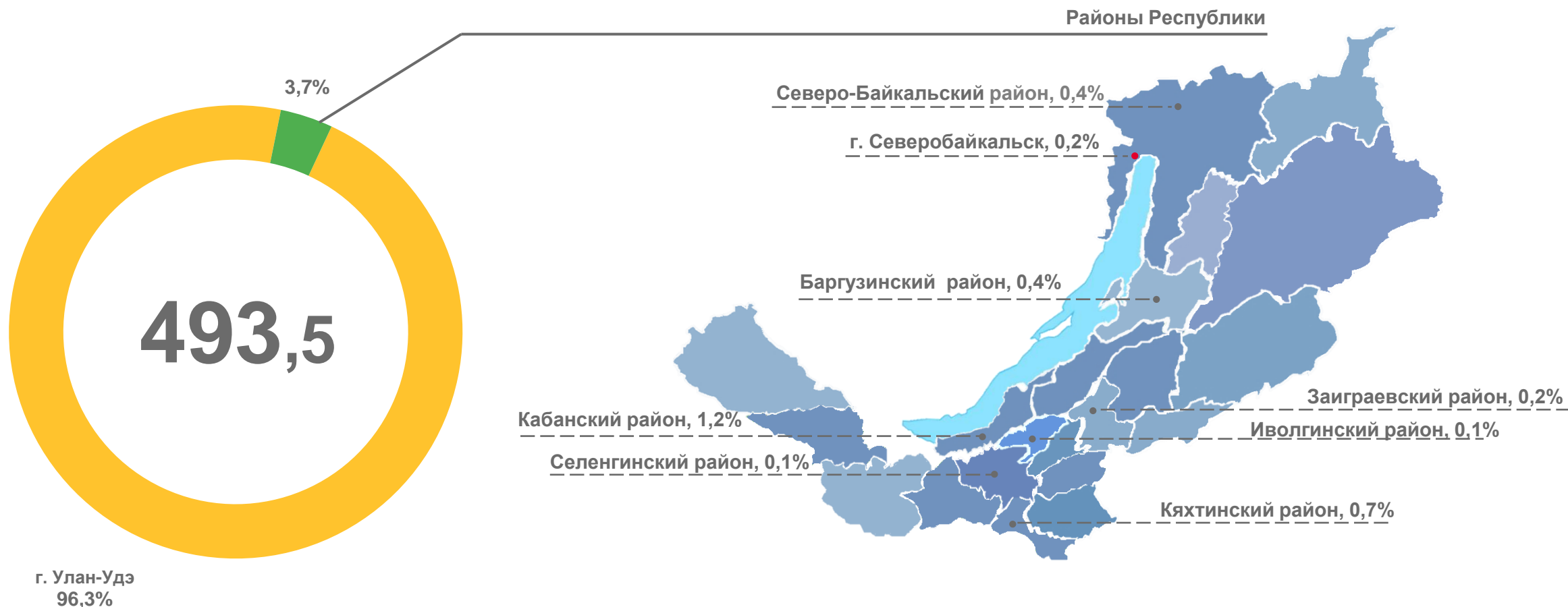
В ЯНВАРЕ-ИЮЛЕ 2023 ГОДА, ТЫСЯЧ ЧЕЛОВЕК





ПАССАЖИРООБОРОТ АВТОМОБИЛЬНОГО ТРАНСПОРТА ОБЩЕГО ПОЛЬЗОВАНИЯ В РАЙОНАХ РЕСПУБЛИКИ БУРЯТИЯ

В ЯНВАРЕ-ИЮЛЕ 2023 ГОДА, МЛН ПАССАЖИРО-КИЛОМЕТРОВ

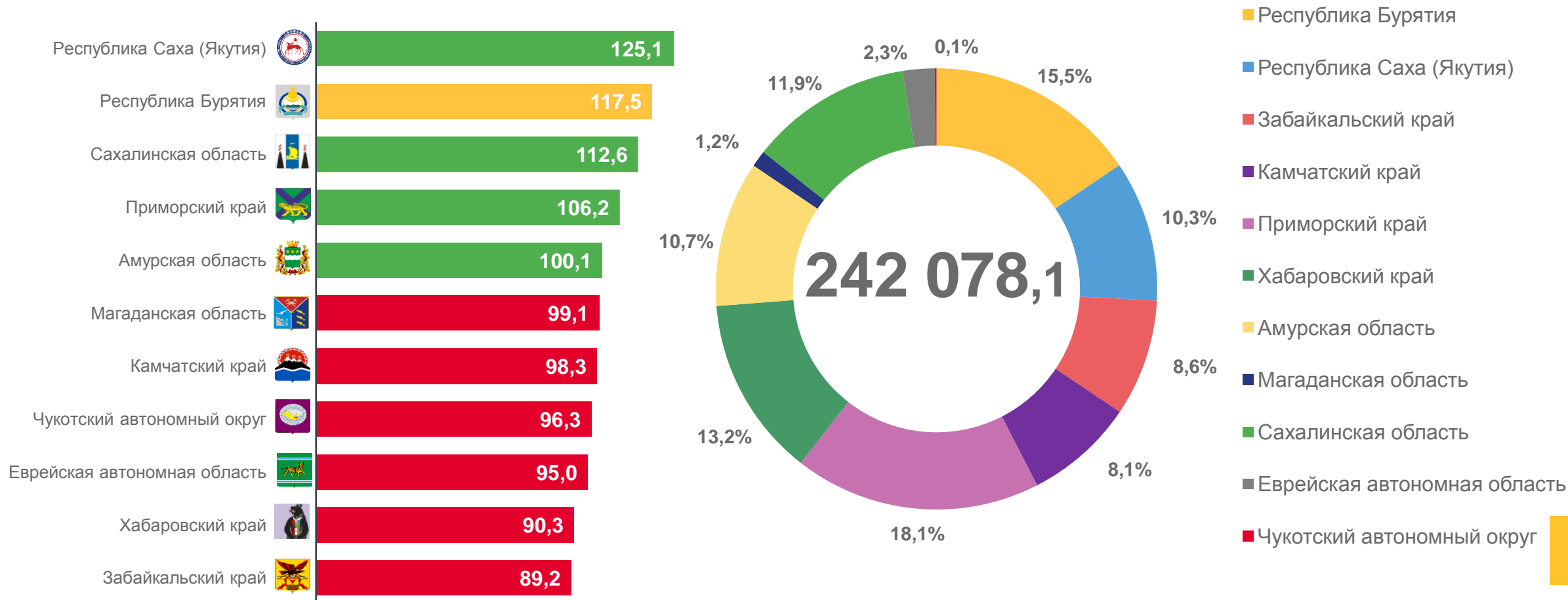




ПЕРЕВЕЗЕНО ПАССАЖИРОВ АВТОМОБИЛЬНЫМ ТРАНСПОРТОМ ОБЩЕГО ПОЛЬЗОВАНИЯ В ДФО

В ЯНВАРЕ-ИЮЛЕ 2023 ГОДА, ТЫСЯЧ ЧЕЛОВЕК

январь-июль 2023 года к январю-июлю 2022 года, в %

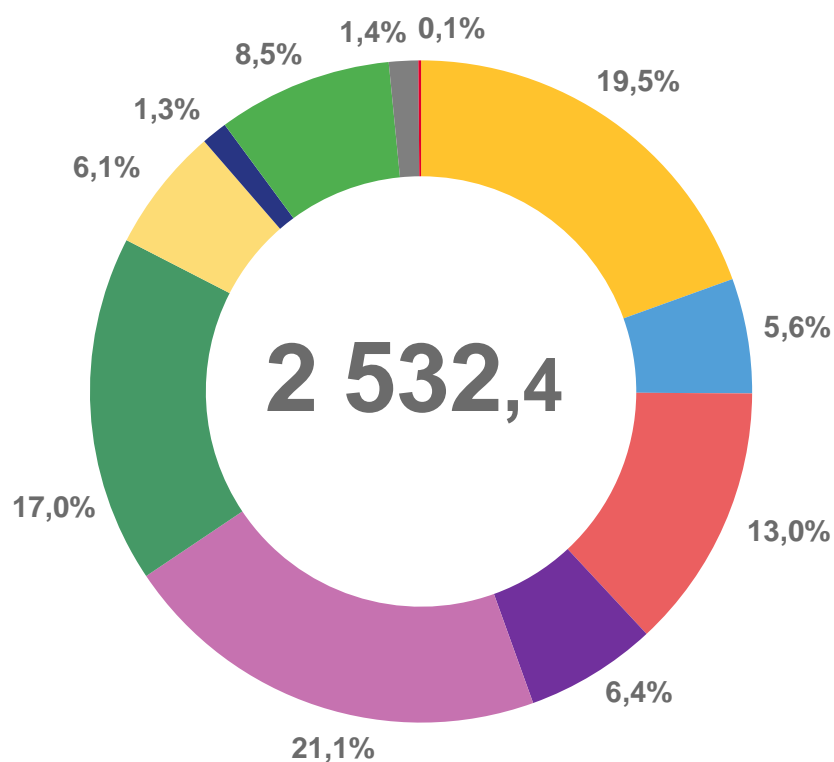




ПАССАЖИРООБОРОТ АВТОМОБИЛЬНОГО ТРАНСПОРТА ОБЩЕГО ПОЛЬЗОВАНИЯ В ДФО

В ЯНВАРЕ-ИЮЛЕ 2023 ГОДА, МЛН ПАССАЖИРО-КИЛОМЕТРОВ

январь-июль 2023 года к январю-июлю 2022 года, в %



- Республика Бурятия
- Республика Саха (Якутия)
- Забайкальский край
- Камчатский край
- Приморский край
- Хабаровский край
- Амурская область
- Магаданская область
- Сахалинская область
- Еврейская автономная область
- Чукотский автономный округ

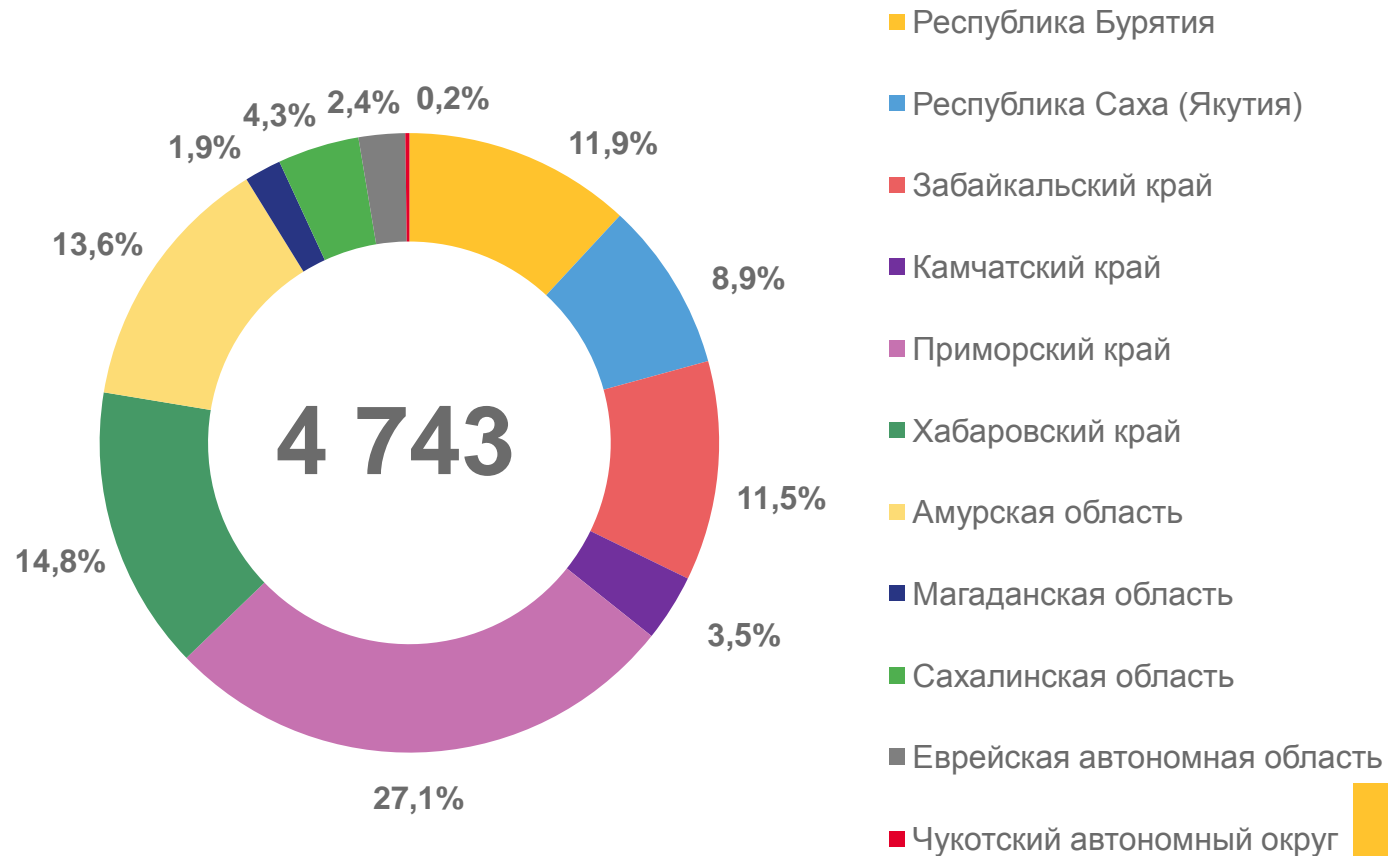




КОЛИЧЕСТВО ДОРОЖНО-ТРАНСПОРТНЫХ ПРОИСШЕСТВИЙ С ПОСТРАДАВШИМИ ПО ДФО

В ЯНВАРЕ-ИЮЛЕ 2023 ГОДА, ЕДИНИЦ

январь-июль 2023 года к январю-июлю 2022 года, в %





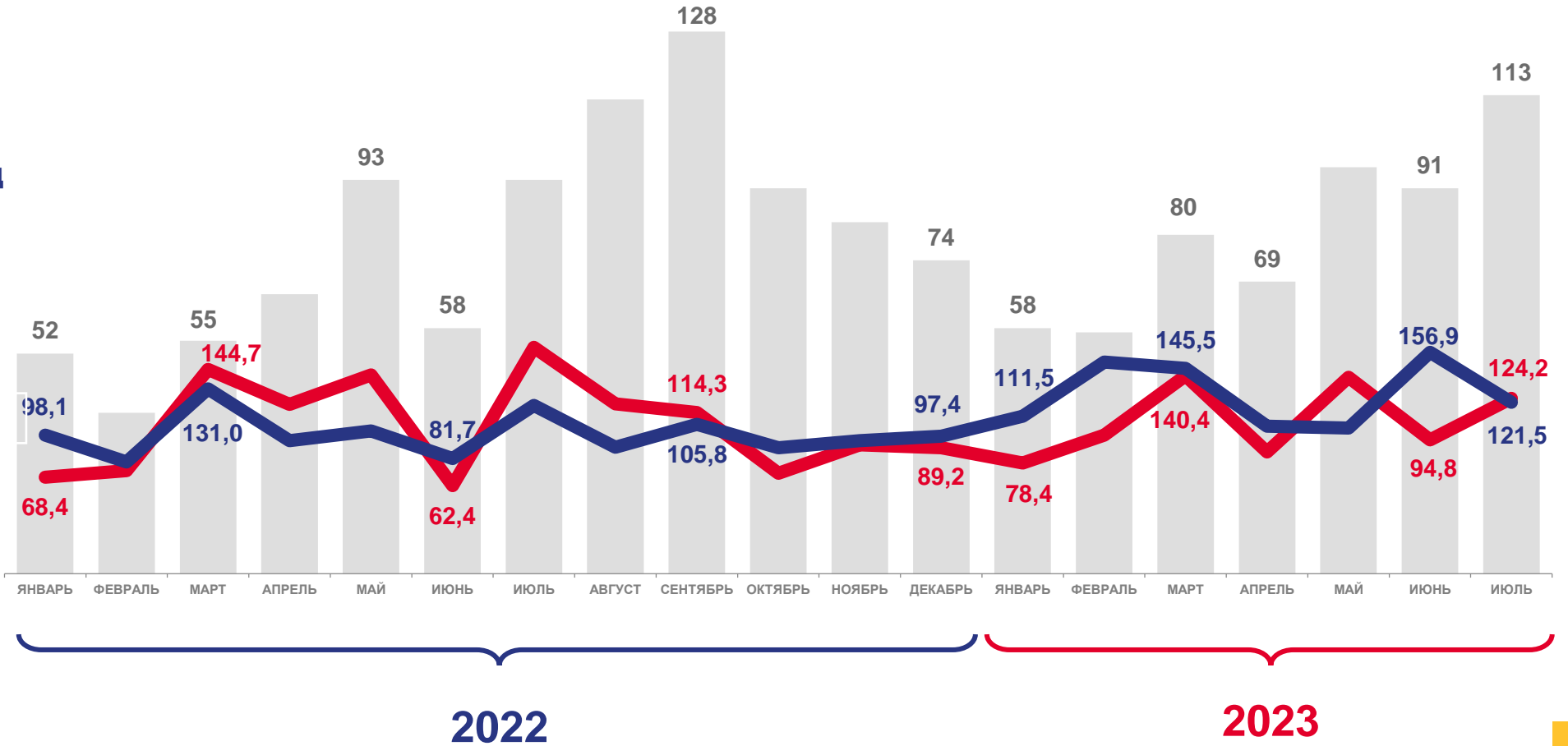
КОЛИЧЕСТВО ДТП С ПОСТРАДАВШИМИ ПО РЕСПУБЛИКЕ БУРЯТИЯ

В ЯНВАРЕ-ИЮЛЕ 2023 ГОДА

564 единиц

январь-июль 2023 года
к январю-июлю 2022 года

▲ 124,0 %



Количество ДТП (единиц)



в % к предыдущему
месяцу



в % к соответствующему месяцу
предыдущего года

