



ФЕДЕРАЛЬНАЯ СЛУЖБА
ГОСУДАРСТВЕННОЙ СТАТИСТИКИ

Перевезено пассажиров и пассажирооборот автомобильного транспорта общего пользования в Республике Бурятия



в январе – сентябре 2023 года



ФЕДЕРАЛЬНАЯ СЛУЖБА
ГОСУДАРСТВЕННОЙ СТАТИСТИКИ

Перевезено пассажиров и пассажирооборот автомобильного транспорта общего пользования в Республике Бурятия

в январе – сентябре 2023 года

- 01 ПЕРЕВЕЗЕНО ПАССАЖИРОВ АВТОМОБИЛЬНЫМ ТРАНСПОРТОМ ОБЩЕГО ПОЛЬЗОВАНИЯ
- 02 ПАССАЖИРООБОРОТ АВТОМОБИЛЬНОГО ТРАНСПОРТА ОБЩЕГО ПОЛЬЗОВАНИЯ
- 03 ПЕРЕВЕЗЕНО ПАССАЖИРОВ АВТОМОБИЛЬНЫМ ТРАНСПОРТОМ ОБЩЕГО ПОЛЬЗОВАНИЯ В ДФО
- 04 ПАССАЖИРООБОРОТ АВТОМОБИЛЬНОГО ТРАНСПОРТА ОБЩЕГО ПОЛЬЗОВАНИЯ В ДФО
- 05 КОЛИЧЕСТВО ДОРОЖНО-ТРАНСПОРТНЫХ ПРОИСШЕСТВИЙ С ПОСТРАДАВШИМИ

* Ежемесячные данные оперативной статистики





ПЕРЕВЕЗЕНО ПАССАЖИРОВ АВТОМОБИЛЬНЫМ ТРАНСПОРТОМ ОБЩЕГО ПОЛЬЗОВАНИЯ РЕСПУБЛИКЕ БУРЯТИЯ

ТЫСЯЧ ЧЕЛОВЕК

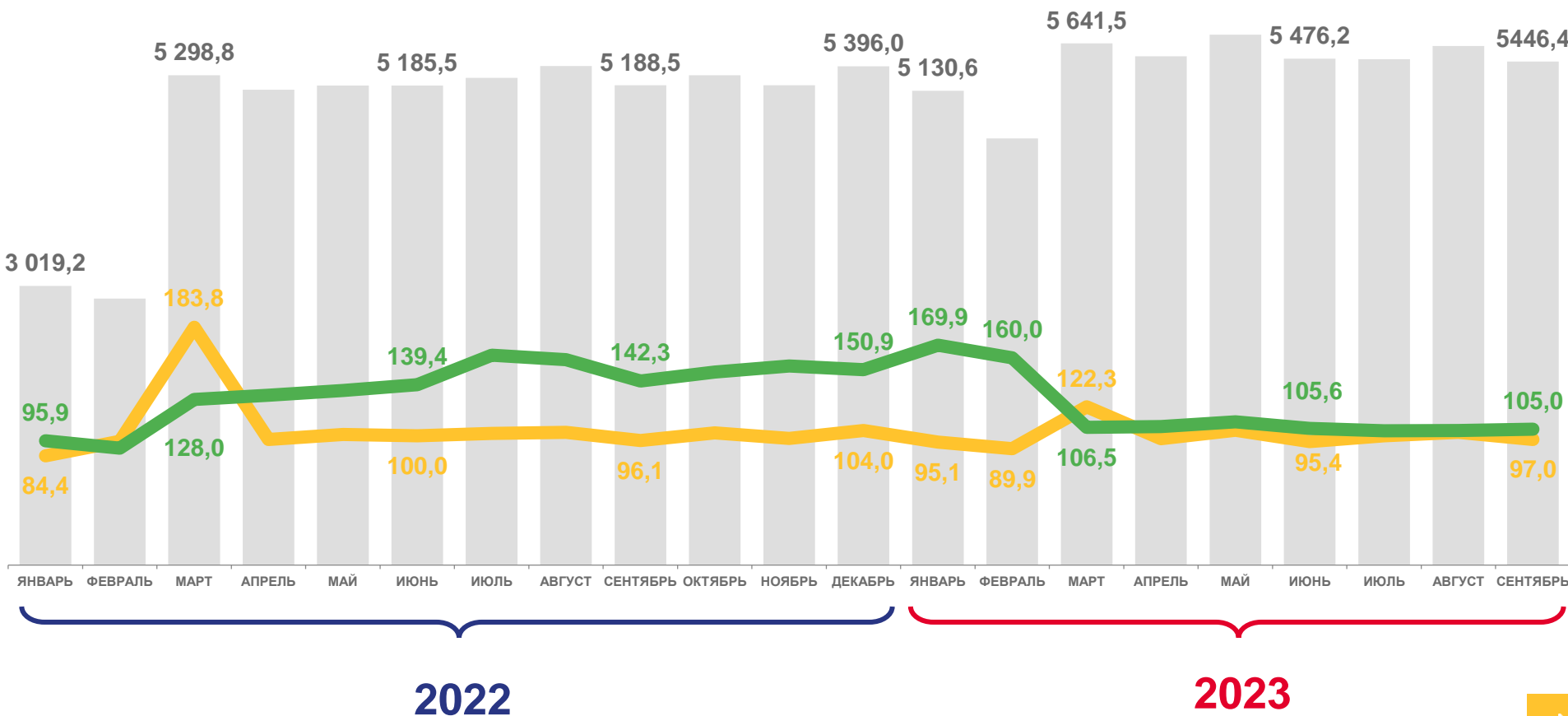


январь – сентябрь 2023 года

48 634,9 тыс. чел.

январь – сентябрь 2023 года
к январю – сентябрю 2022 года

▲ 114,2 %



Перевезено пассажиров (тыс. чел.)



в % к предыдущему месяцу



в % к соответствующему месяцу предыдущего года





ПАССАЖИРОБОРОТ АВТОМОБИЛЬНОГО ТРАНСПОРТА ОБЩЕГО ПОЛЬЗОВАНИЯ В РЕСПУБЛИКЕ БУРЯТИЯ

МЛН ПАСС.-КМ

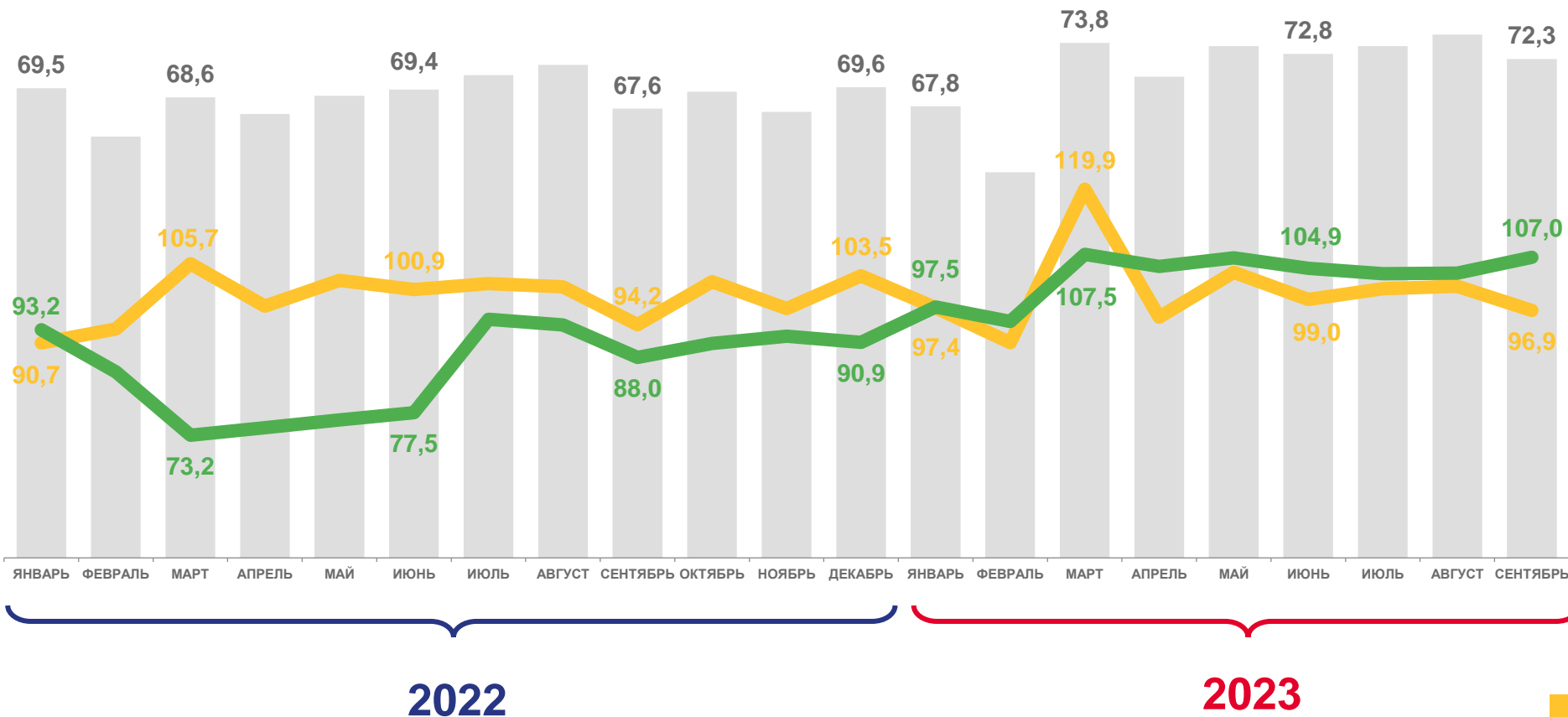


январь – сентябрь 2023 года

640,3 млн пасс.-км

январь – сентябрь 2023 года
к январю – сентябрю 2022 года

▲ 103,6 %



Пассажирооборот (млн пасс.-километров)



в % к предыдущему месяцу



в % к соответствующему месяцу предыдущего года





ПЕРЕВЕЗЕНО ПАССАЖИРОВ АВТОМОБИЛЬНЫМ ТРАНСПОРТОМ ОБЩЕГО ПОЛЬЗОВАНИЯ В Г. УЛАН-УДЭ

ТЫСЯЧ ЧЕЛОВЕК

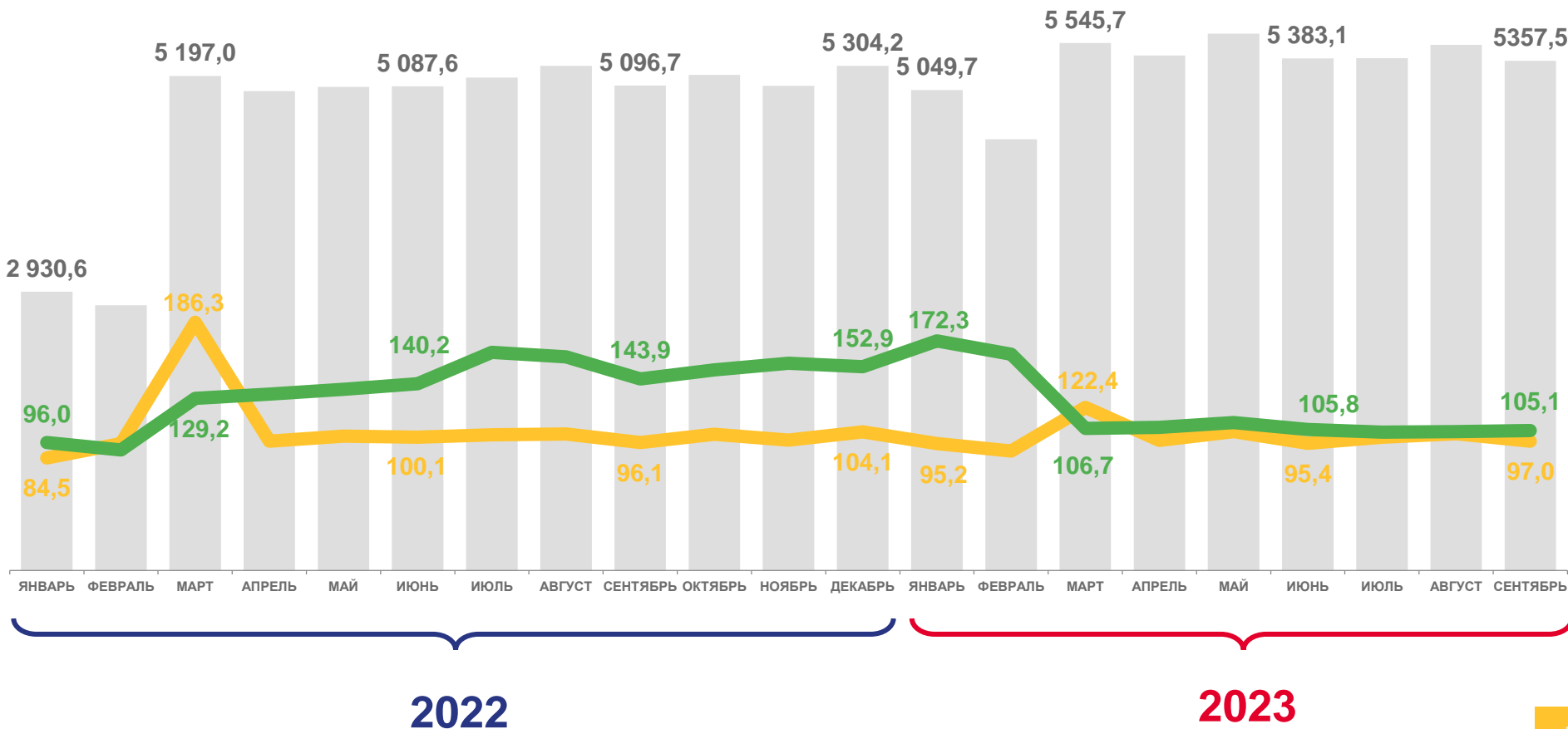


январь – сентябрь 2023 года

47 830,4 тыс. чел. 2 930,6

январь – сентябрь 2023 года
к январю – сентябрю 2022 года

▲ 114,7 %



Перевезено пассажиров (тыс. чел)



в % к предыдущему
месяцу



в % к соответствующему месяцу
предыдущего года





ПАССАЖИРОБОРОТ АВТОМОБИЛЬНОГО ТРАНСПОРТА ОБЩЕГО ПОЛЬЗОВАНИЯ В Г. УЛАН-УДЭ

МЛН ПАСС.-КМ

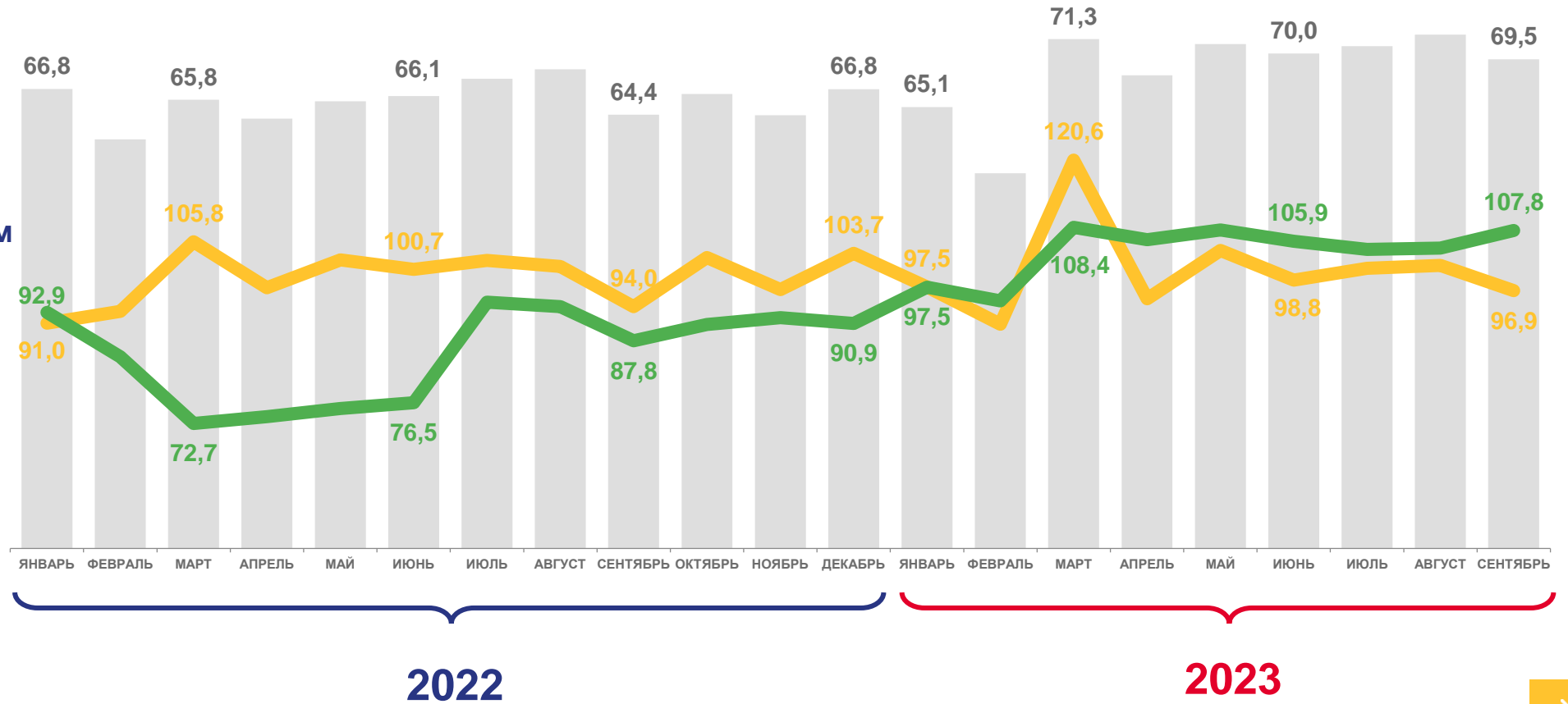


январь – сентябрь 2023 года

616,3 МЛН ПАСС.-КМ

январь – сентябрь 2023 года
к январю – сентябрю 2022 года

▲ 104,2 %



Пассажирооборот (млн пасс.-километров)



в % к предыдущему месяцу



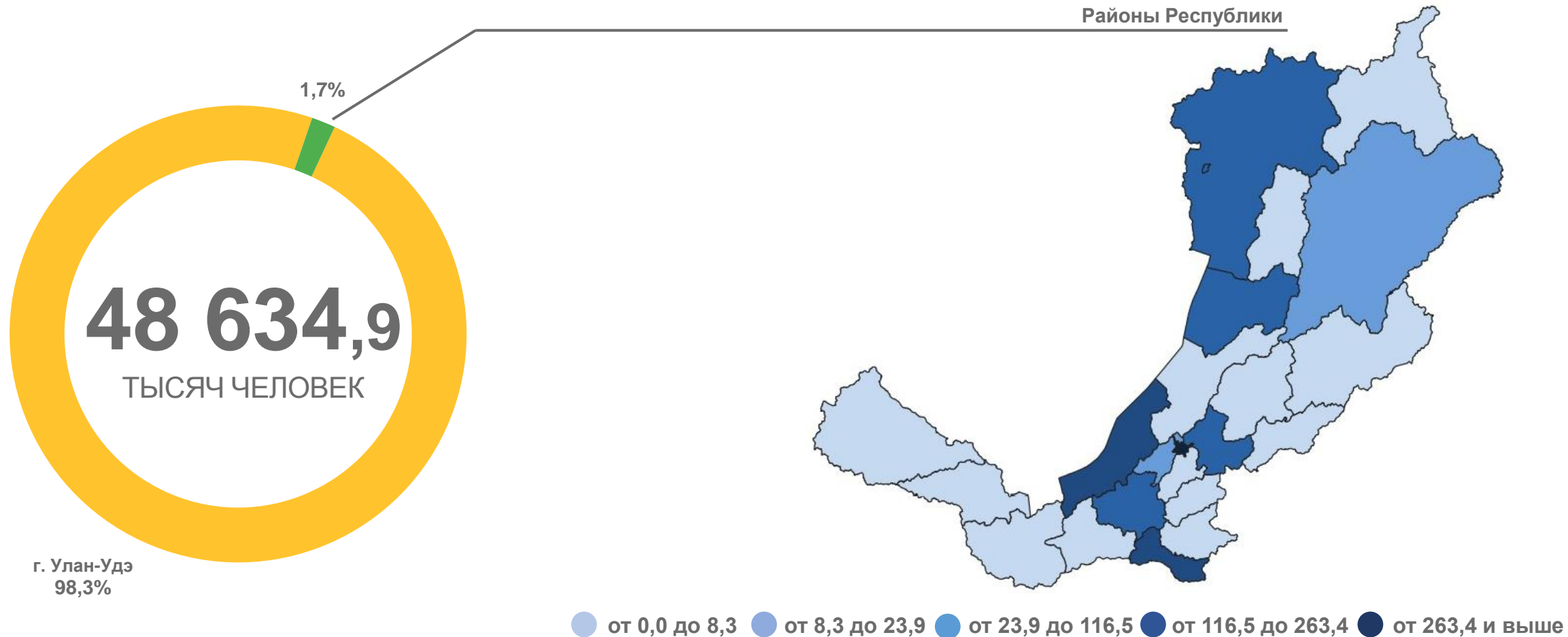
в % к соответствующему месяцу предыдущего года





ПЕРЕВЕЗЕНО ПАССАЖИРОВ АВТОМОБИЛЬНЫМ ТРАНСПОРТОМ ОБЩЕГО ПОЛЬЗОВАНИЯ В РАЙОНАХ РЕСПУБЛИКИ БУРЯТИЯ

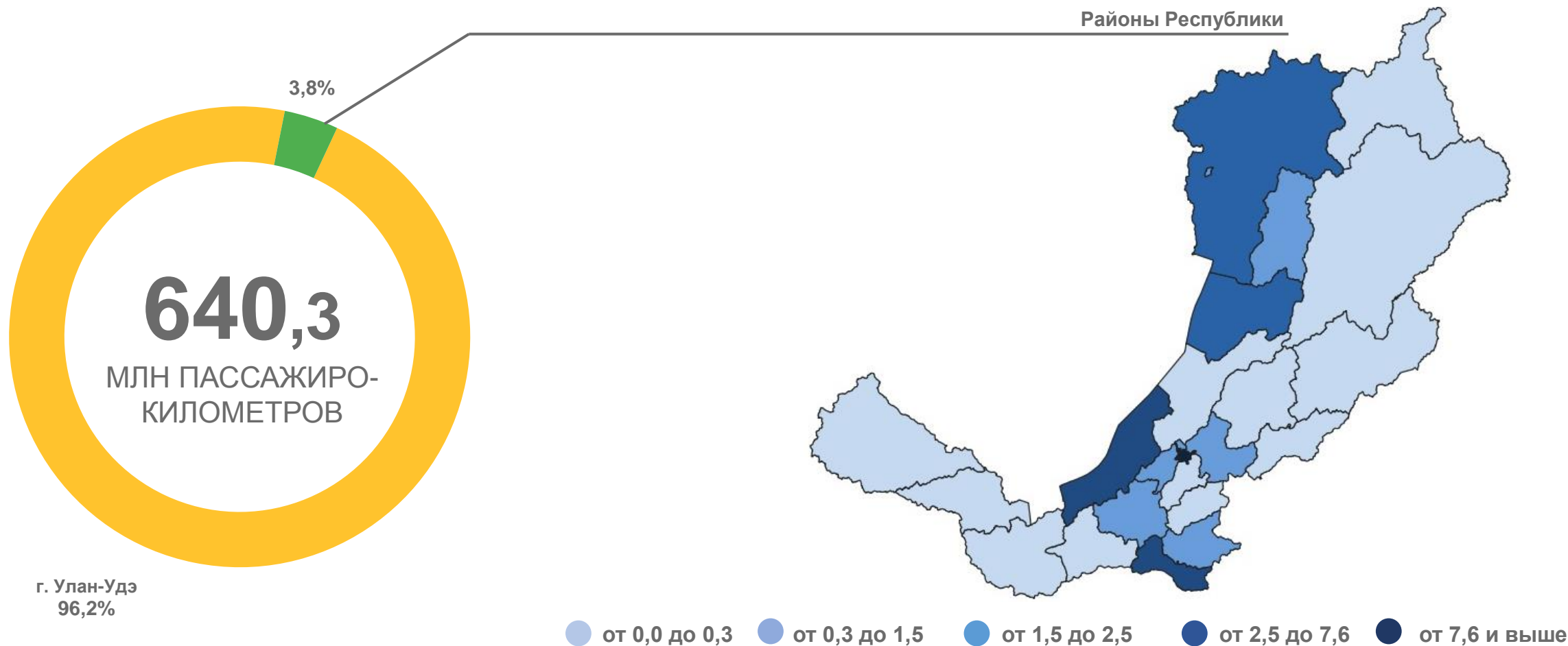
ТЫСЯЧ ЧЕЛОВЕК





ПАССАЖИРОБОРОТ АВТОМОБИЛЬНОГО ТРАНСПОРТА ОБЩЕГО ПОЛЬЗОВАНИЯ В РАЙОНАХ РЕСПУБЛИКИ БУРЯТИЯ

МЛН ПАСС.-КМ

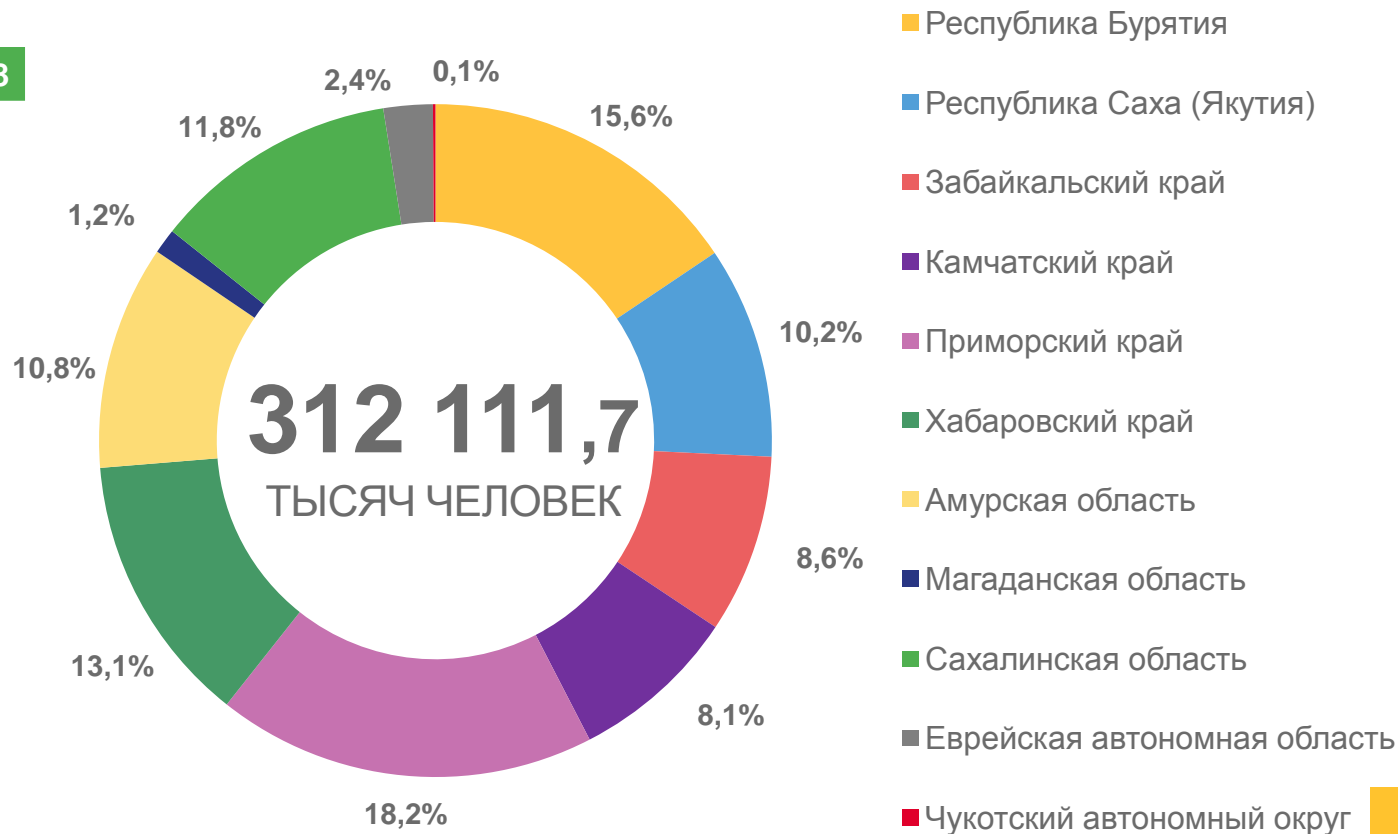




ПЕРЕВЕЗЕНО ПАССАЖИРОВ АВТОМОБИЛЬНЫМ ТРАНСПОРТОМ ОБЩЕГО ПОЛЬЗОВАНИЯ В ДФО

В ЯНВАРЕ – СЕНТЯБРЕ 2023 ГОДА

январь – сентябрь 2023 года к январю – сентябрю 2022 года, в %

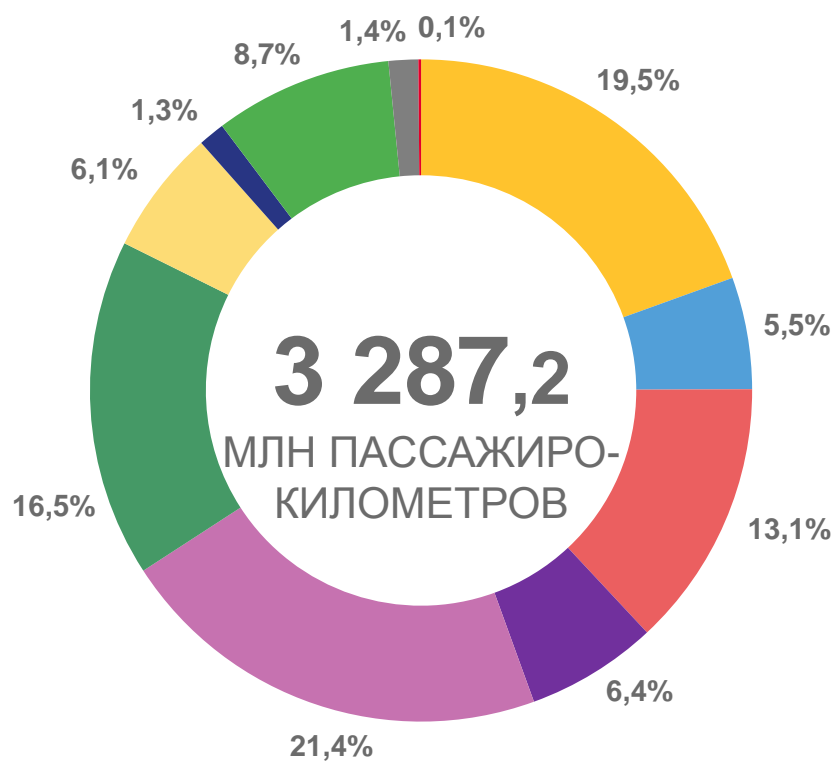




ПАССАЖИРООБОРОТ АВТОМОБИЛЬНОГО ТРАНСПОРТА ОБЩЕГО ПОЛЬЗОВАНИЯ В ДФО

В ЯНВАРЕ – СЕНТЯБРЕ 2023 ГОДА

январь – сентябрь 2023 года к январю – сентябрю 2022 года, в %



- Республика Бурятия
- Республика Саха (Якутия)
- Забайкальский край
- Камчатский край
- Приморский край
- Хабаровский край
- Амурская область
- Магаданская область
- Сахалинская область
- Еврейская автономная область
- Чукотский автономный округ

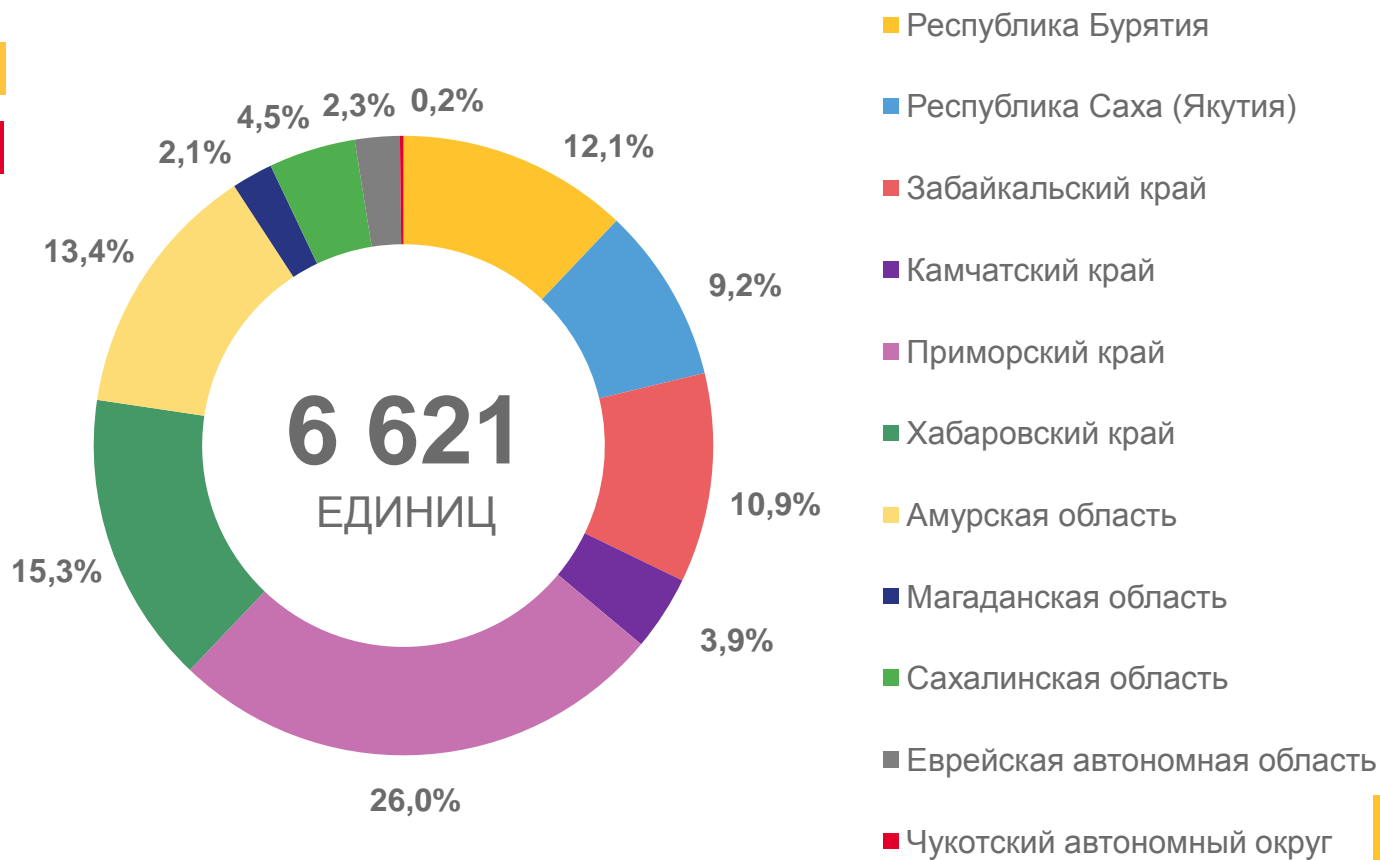




КОЛИЧЕСТВО ДОРОЖНО-ТРАНСПОРТНЫХ ПРОИСШЕСТВИЙ С ПОСТРАДАВШИМИ ПО ДФО

В ЯНВАРЕ – СЕНТЯБРЕ 2023 ГОДА

январь – сентябрь 2023 года к январю – сентябрю 2022 года, в %





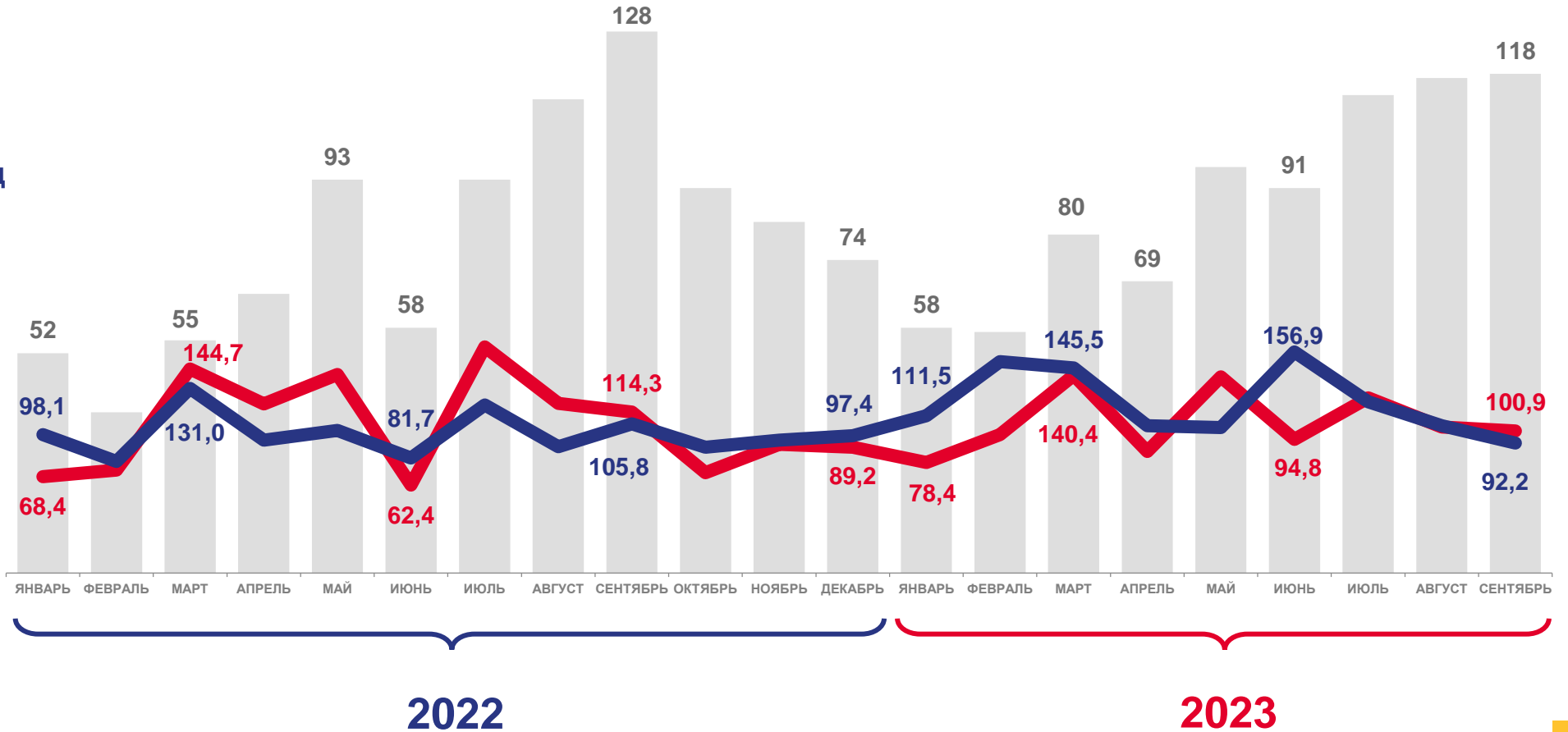
КОЛИЧЕСТВО ДТП С ПОСТРАДАВШИМИ ПО РЕСПУБЛИКЕ БУРЯТИЯ

ЕДИНИЦ

799 единиц

январь – сентябрь 2023 года
к январю – сентябрю 2022 года

▲ 115,0 %



Количество ДТП (единиц)



в % к предыдущему
месяцу



в % к соответствующему месяцу
предыдущего года

