



ФЕДЕРАЛЬНАЯ СЛУЖБА
ГОСУДАРСТВЕННОЙ СТАТИСТИКИ

Платные услуги населению в Республике Бурятия



за январь-декабрь 2022 года



ФЕДЕРАЛЬНАЯ СЛУЖБА
ГОСУДАРСТВЕННОЙ СТАТИСТИКИ

Платные услуги населению

в Республике Бурятия

за январь-декабрь 2022 года

- 01 ОБЪЕМ ПЛАТНЫХ УСЛУГ НАСЕЛЕНИЮ
В РЕСПУБЛИКЕ БУРЯТИЯ
- 02 ОБЪЕМ ПЛАТНЫХ УСЛУГ НАСЕЛЕНИЮ ПО
ОТДЕЛЬНЫМ ВИДАМ В РЕСПУБЛИКЕ БУРЯТИЯ
- 03 СТРУКТУРА ОБЪЕМА ПЛАТНЫХ УСЛУГ НАСЕЛЕНИЮ
В РЕСПУБЛИКЕ БУРЯТИЯ
- 04 ИНДЕКС ФИЗИЧЕСКОГО ОБЪЕМА ПЛАТНЫХ УСЛУГ
НАСЕЛЕНИЮ В РЕСПУБЛИКЕ БУРЯТИЯ
В ПРОЦЕНТАХ К ПРЕДЫДУЩЕМУ МЕСЯЦУ
ОТЧЕТНОГО ГОДА
- 05 ИНДЕКС ФИЗИЧЕСКОГО ОБЪЕМА ПЛАТНЫХ УСЛУГ
НАСЕЛЕНИЮ В РЕСПУБЛИКЕ БУРЯТИЯ
В ПРОЦЕНТАХ К СООТВЕТСТВУЮЩЕМУ МЕСЯЦУ
ПРОШЛОГО ГОДА
- 06 СТРУКТУРА ОБЪЕМА БЫТОВЫХ УСЛУГ НАСЕЛЕНИЮ
В РЕСПУБЛИКЕ БУРЯТИЯ
- 07 ИНДЕКС ФИЗИЧЕСКОГО ОБЪЕМА БЫТОВЫХ УСЛУГ
НАСЕЛЕНИЮ В РЕСПУБЛИКЕ БУРЯТИЯ К
СООТВЕТСТВУЮЩЕМУ МЕСЯЦУ ПРОШЛОГО ГОДА
- 08 ОБЪЕМ ПЛАТНЫХ УСЛУГ НАСЕЛЕНИЮ
ПО РЕГИОНАМ ДФО

* Ежемесячные данные оперативной статистики



ОБЪЕМ ПЛАТНЫХ УСЛУГ НАСЕЛЕНИЮ В РЕСПУБЛИКЕ БУРЯТИЯ

Январь – декабрь 2022 г.
млн рублей

Индекс физического объема
в % к соответствующему периоду
прошлого года



Платные услуги – всего

52 521,7

100,6



Бытовые услуги –
всего

9 377,1

100,6



ОБЪЕМ ПЛАТНЫХ УСЛУГ НАСЕЛЕНИЮ ПО ОТДЕЛЬНЫМ ВИДАМ В РЕСПУБЛИКЕ БУРЯТИЯ

Бытовые
услуги




Транспортные
услуги



Телекоммуни-
кационные
услуги



Коммунальные
услуги



Медицинские
услуги



Услуги
образования



Январь-декабрь 2022 г.
млн рублей

9 377,1

7 279,1

7 990,2

11 485,3

3 328,2

3 321,3

Индекс физического объема
в % к соответствующему
периоду прошлого года

100,6

96,6

98,8

102,8

87,1

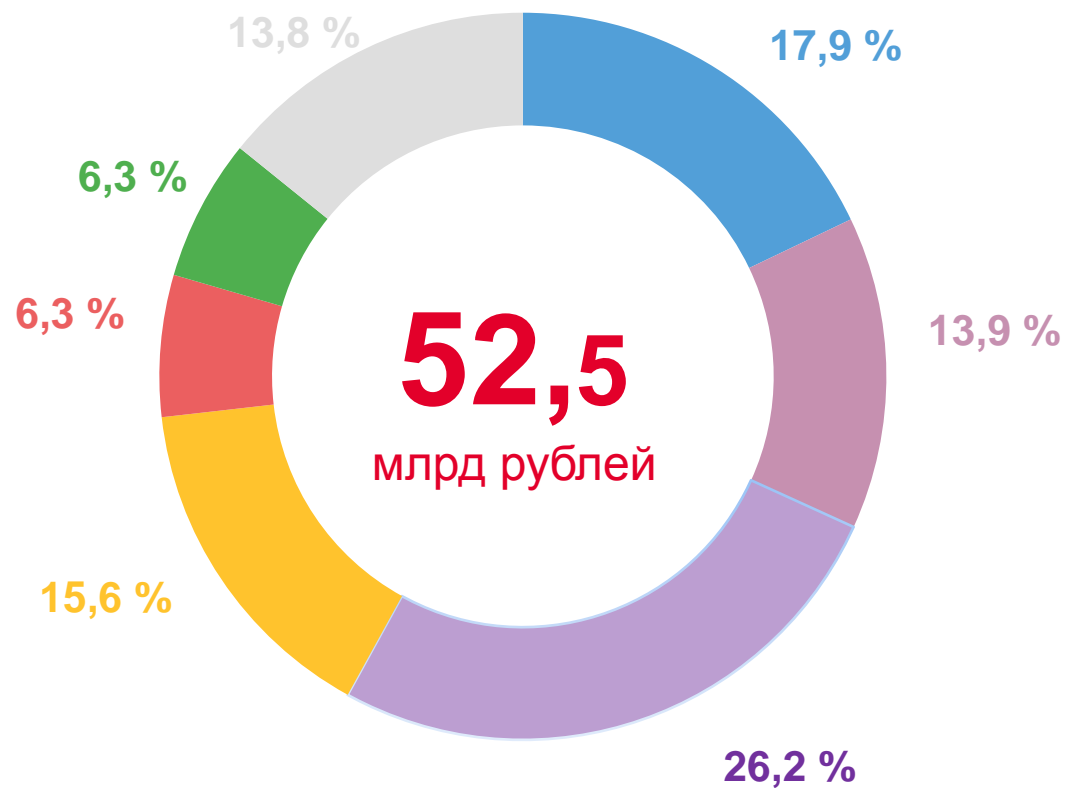
98,2



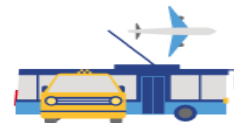


СТРУКТУРА ОБЪЕМА ПЛАТНЫХ УСЛУГ НАСЕЛЕНИЮ В РЕСПУБЛИКЕ БУРЯТИЯ

В % К ИТОГУ



■ бытовые услуги



■ транспортные услуги



■ жилищные и коммунальные услуги



■ телекоммуникационные услуги, почтовой связи и курьерские услуги



■ медицинские услуги



■ услуги системы образования



■ остальные виды услуг



ИНДЕКС ФИЗИЧЕСКОГО ОБЪЕМА ПЛАТНЫХ УСЛУГ НАСЕЛЕНИЮ В РЕСПУБЛИКЕ БУРЯТИЯ

В ПРОЦЕНТАХ К ПРЕДЫДУЩЕМУ МЕСЯЦУ ОТЧЕТНОГО ГОДА

Показатели платных услуг

за декабрь 2022 г,

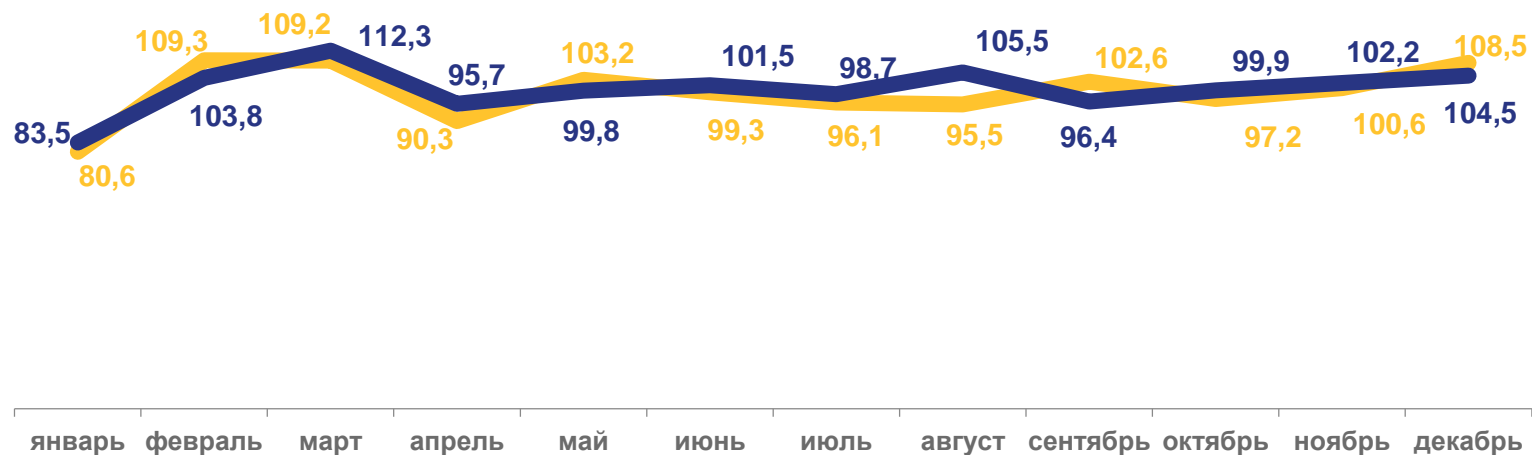
Объем платных услуг



4 899,7
млн рублей

Индекс физического объема, в %
декабрь 2022 г. к ноябрю 2021 г.

104,5 %



— 2021 г. — 2022 г.



ИНДЕКС ФИЗИЧЕСКОГО ОБЪЕМА ПЛАТНЫХ УСЛУГ НАСЕЛЕНИЮ В РЕСПУБЛИКЕ БУРЯТИЯ

В ПРОЦЕНТАХ К СООТВЕТСТВУЮЩЕМУ МЕСЯЦУ ПРЕДЫДУЩЕГО ГОДА

Показатели платных услуг

за декабрь 2022 г,

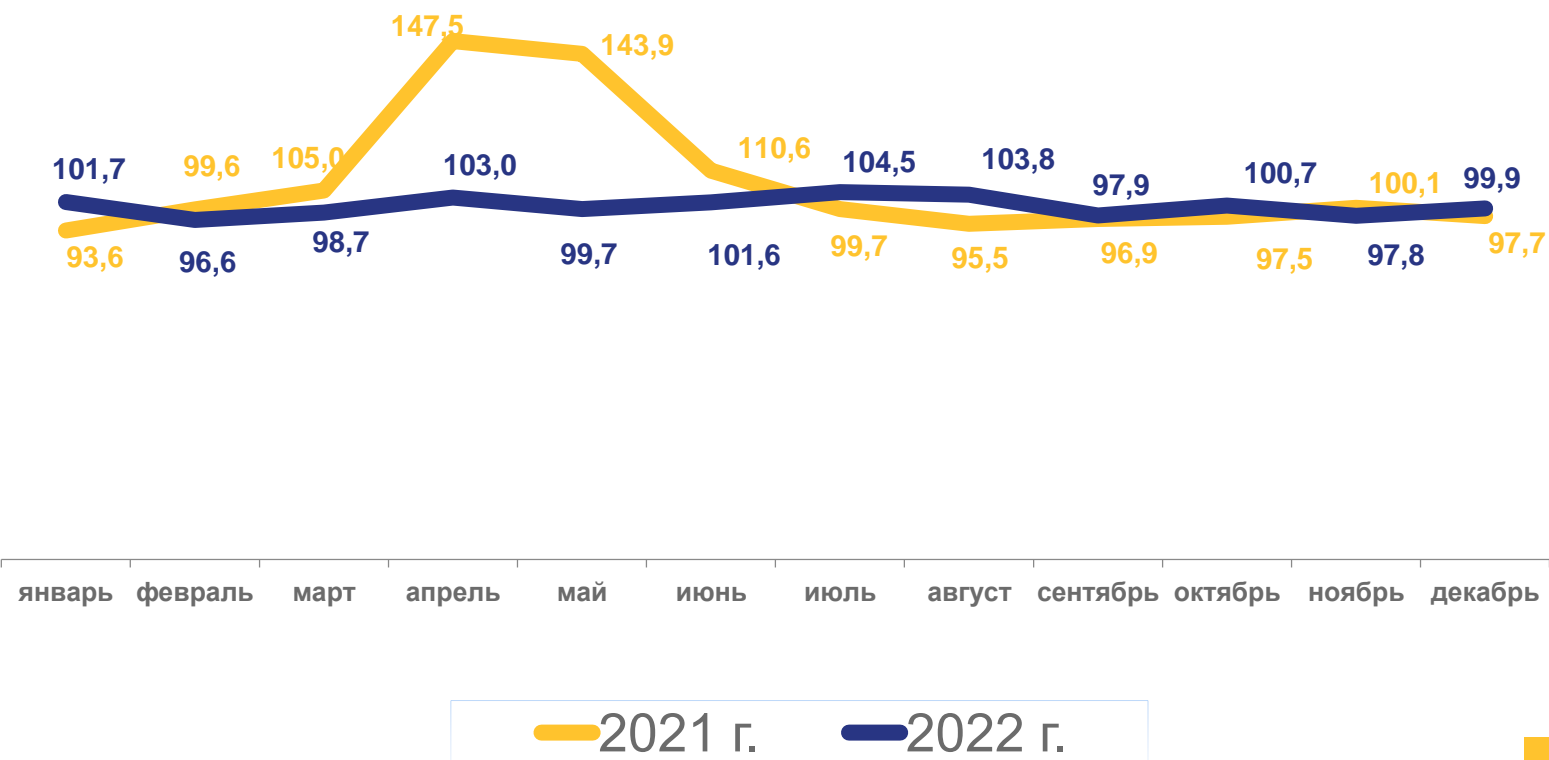
Объем платных услуг



4 899,7
млн рублей

Индекс физического объема, в %
декабрь 2022 г. к декабрю 2021 г.

99,9 %





СТРУКТУРА ОБЪЕМА БЫТОВЫХ УСЛУГ НАСЕЛЕНИЮ В РЕСПУБЛИКЕ БУРЯТИЯ

В % К ИТОГУ



■ техническое обслуживание и ремонт транспортных средств



■ ремонт и строительство жилья и других построек



■ парикмахерские и косметические услуги



■ ремонт и техобслуживание бытовой радиоэлектронной аппаратуры, бытовых машин и приборов, ремонт и изготовление металлоизделий



■ изготовление и ремонт мебели



■ ремонт и пошив швейных, меховых и кожаных изделий, головных уборов и изделий текстильной галантереи



■ ритуальные услуги



■ остальные виды бытовых услуг



ИНДЕКС ФИЗИЧЕСКОГО ОБЪЕМА БЫТОВЫХ УСЛУГ НАСЕЛЕНИЮ РЕСПУБЛИКИ БУРЯТИЯ

В ПРОЦЕНТАХ К СООТВЕТСТВУЮЩЕМУ МЕСЯЦУ ПРЕДЫДУЩЕГО ГОДА .

Показатели бытовых услуг
за декабрь 2022 г.

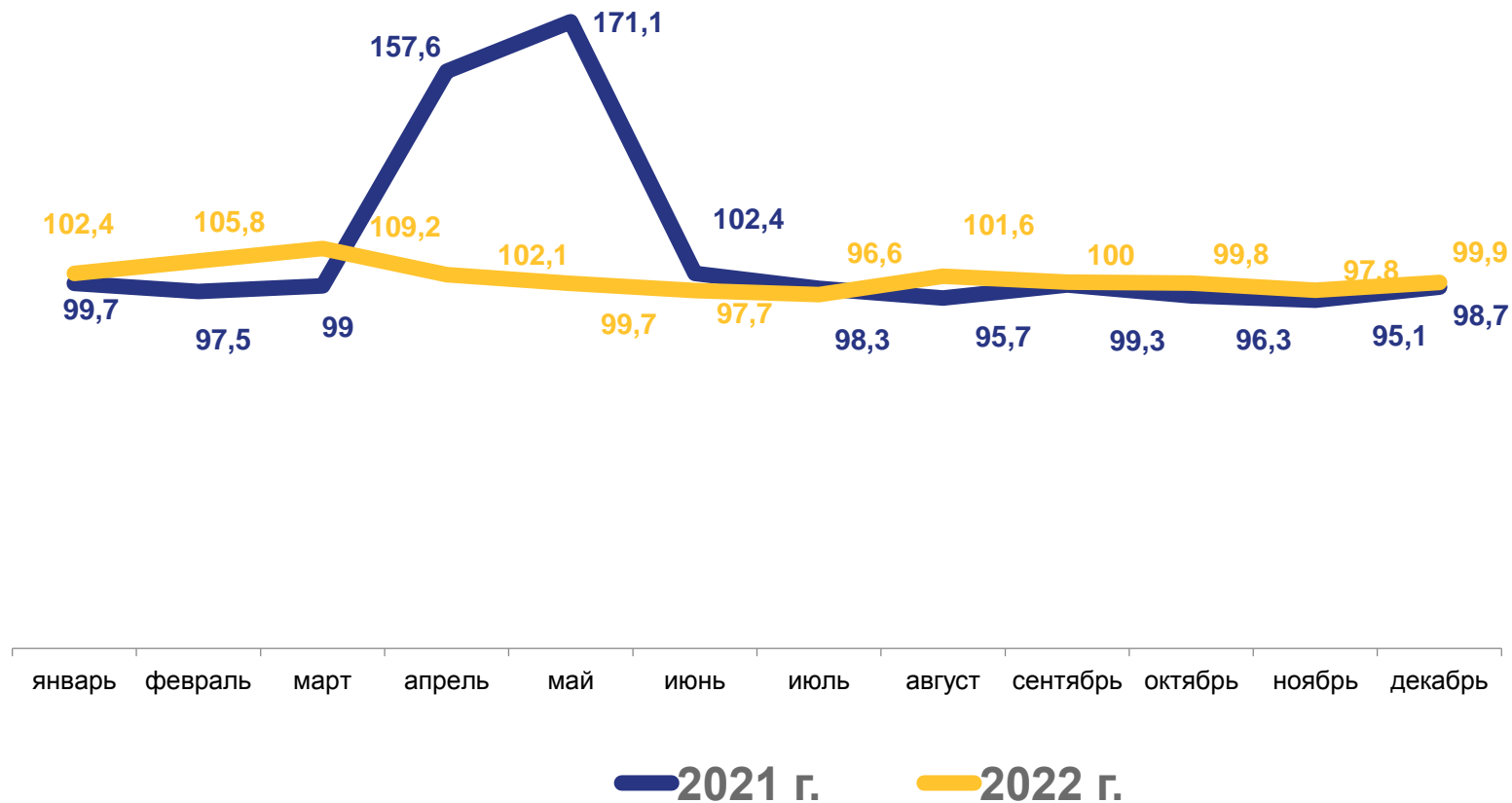
Объем бытовых услуг



811,4
млн рублей

Индекс физического объема, в %
декабрь 2022 г. к декабрю 2021 г.

99,9 %





ОБЪЕМ ПЛАТНЫХ УСЛУГ НАСЕЛЕНИЮ ПО РЕГИОНАМ ДФО

ЯНВАРЬ – НОЯБРЬ 2022 г. В % К ЯНВАРЮ – НОЯБРЮ 2021 г.

Регионы Дальневосточного федерального округа с наибольшими и наименьшими значениями



Российская Федерация

103,4 %

6 регионов

значение индекса **больше**, чем по Федеральному округу

5 регионов

значение индекса **меньше**, чем по Федеральному округу



от 90,0 до 100,0

от 100,0 до 110,0

