



ФЕДЕРАЛЬНАЯ СЛУЖБА
ГОСУДАРСТВЕННОЙ СТАТИСТИКИ

Платные услуги населению в Республике Бурятия



в феврале 2023 года



ФЕДЕРАЛЬНАЯ СЛУЖБА
ГОСУДАРСТВЕННОЙ СТАТИСТИКИ

Платные услуги населению

в Республике Бурятия

в феврале 2023 года

01

ОБЪЕМ ПЛАТНЫХ УСЛУГ НАСЕЛЕНИЮ

02

ИНДЕКС ФИЗИЧЕСКОГО ОБЪЕМА
ПЛАТНЫХ УСЛУГ НАСЕЛЕНИЮ

03

ОБЪЕМ БЫТОВЫХ УСЛУГ НАСЕЛЕНИЮ

04

ИНДЕКС ФИЗИЧЕСКОГО ОБЪЕМА
БЫТОВЫХ УСЛУГ НАСЕЛЕНИЮ

05

ОБЪЕМ ПЛАТНЫХ УСЛУГ НАСЕЛЕНИЮ
ПО РЕГИОНАМ ДФО





ОБЪЕМ ПЛАТНЫХ УСЛУГ НАСЕЛЕНИЮ

Февраль 2023 г.
млн рублей

Индекс физического объема
в % к соответствующему периоду
прошлого года



Платные услуги – всего

4 549,3

105,1



Бытовые услуги –
всего

828,0

96,2



ОБЪЕМ ПЛАТНЫХ УСЛУГ НАСЕЛЕНИЮ ПО ОТДЕЛЬНЫМ ВИДАМ

Бытовые
услуги




Транспортные
услуги



Телекоммуни-
кационные
услуги



Коммунальные
услуги



Медицинские
услуги



Услуги
образования



Февраль 2023 г.
млн рублей

828,0

572,8

695,6

1141,6

251,6

284,6

Индекс физического объема
в % к соответствующему
периоду прошлого года

96,2

110,7

107,6

102,2

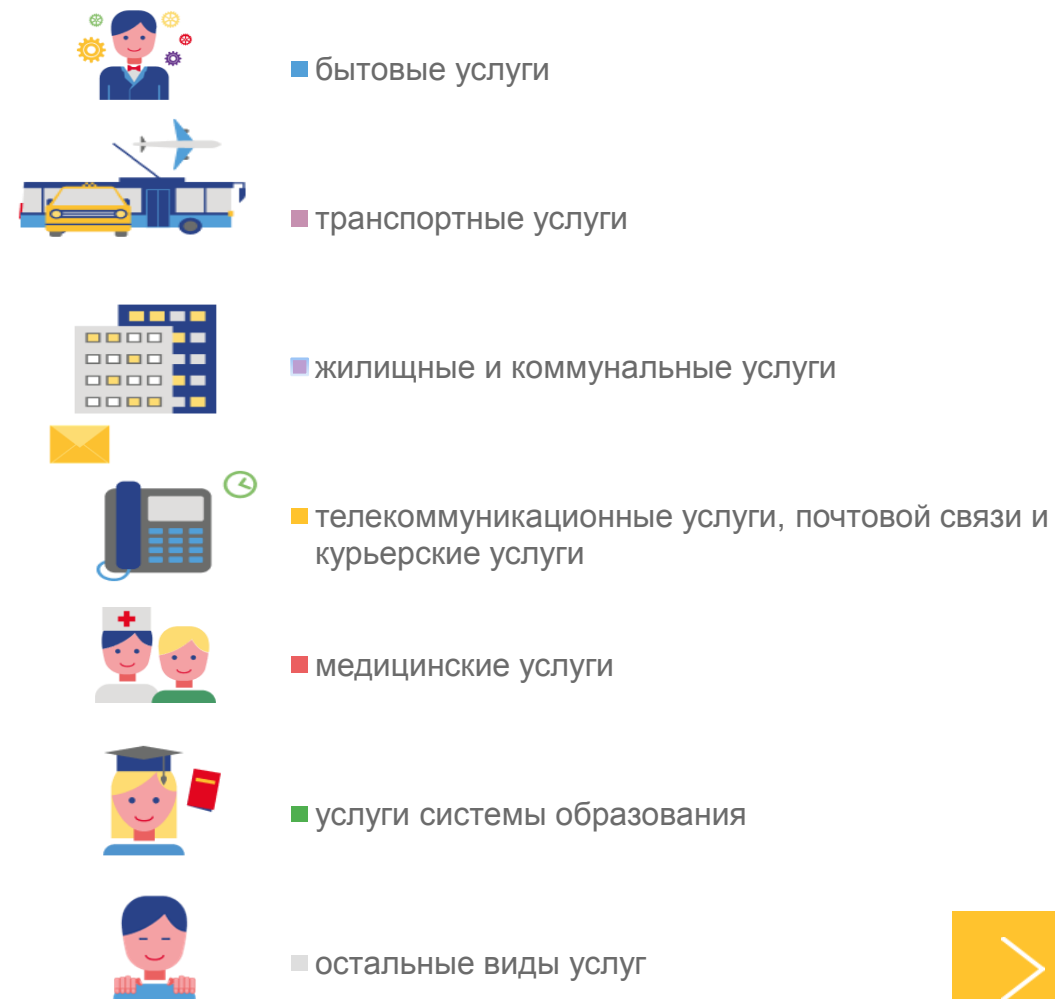
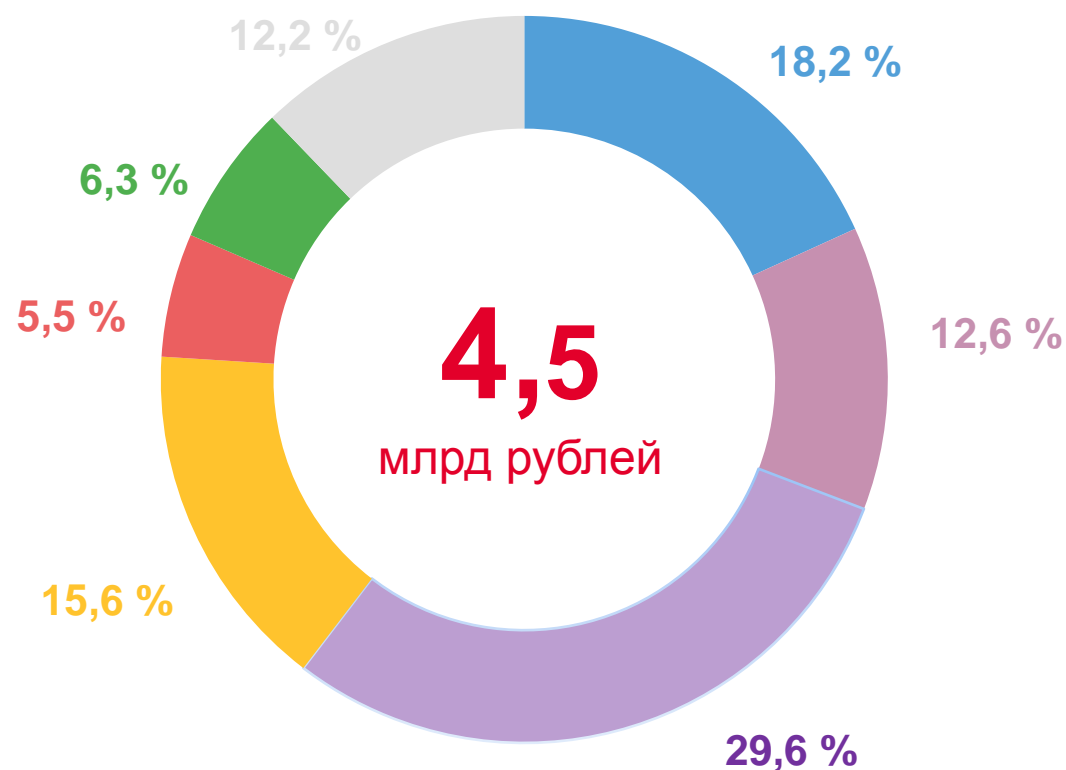
91,0

111,7



СТРУКТУРА ОБЪЕМА ПЛАТНЫХ УСЛУГ НАСЕЛЕНИЮ

В ФЕВРАЛЕ 2023 ГОДА В % ИТОГУ



ОБЪЕМ ПЛАТНЫХ УСЛУГ НАСЕЛЕНИЮ,

МЛН.РУБЛЕЙ

Показатели платных услуг

за январь- февраль 2023 г.

Объем платных услуг

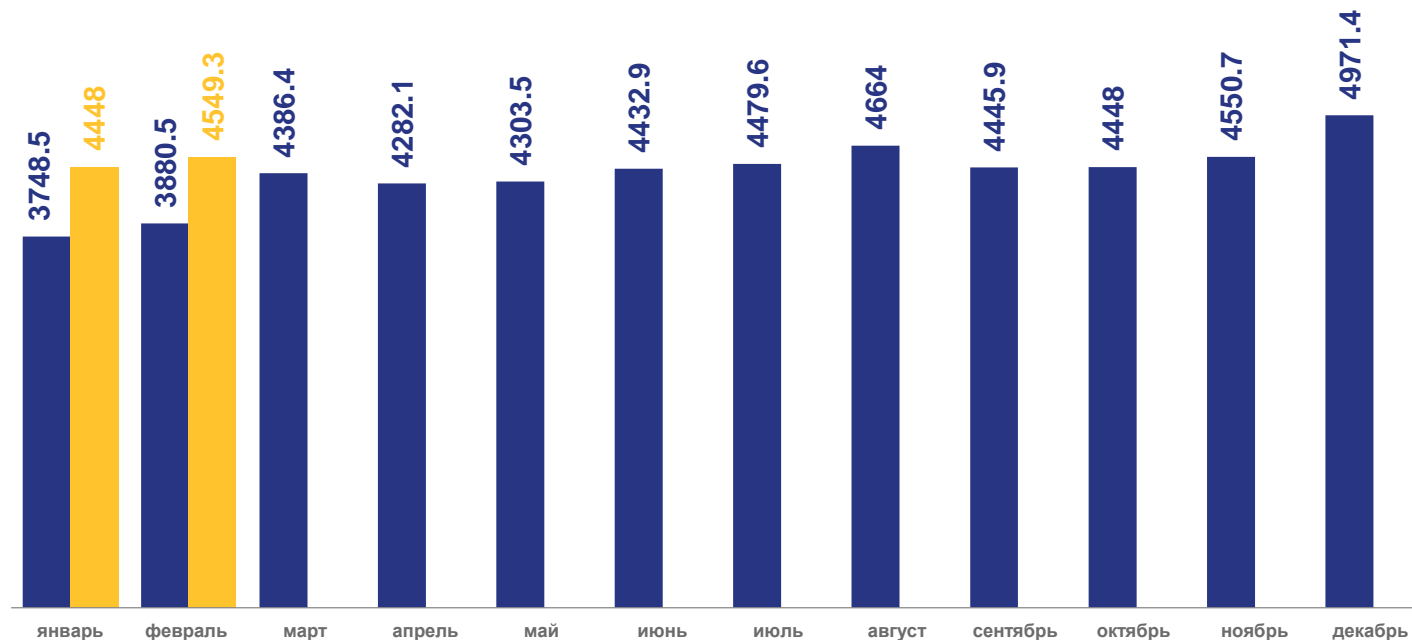


8 997,3
млн рублей

105,7 %

В сопоставимых ценах

К соответствующему периоду предыдущего года



■ 2022 г. ■ 2023 г.



ИНДЕКС ФИЗИЧЕСКОГО ОБЪЕМА ПЛАТНЫХ УСЛУГ НАСЕЛЕНИЮ

В ПРОЦЕНТАХ К ПРЕДЫДУЩЕМУ МЕСЯЦУ

Показатели платных услуг

за февраль 2023 г.

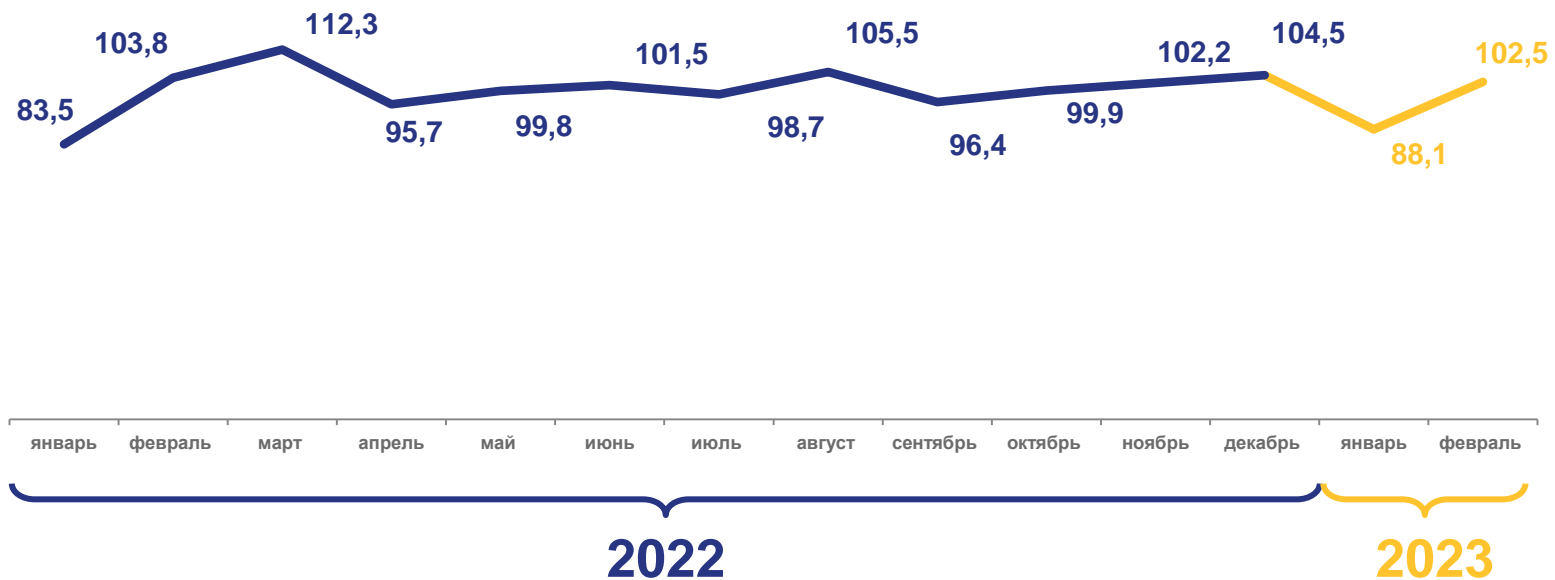
Объем платных услуг



4 549,3
млн рублей

Индекс физического объема, в %
февраль 2023 г. к январю 2023 г.

102,5 %



ИНДЕКС ФИЗИЧЕСКОГО ОБЪЕМА ПЛАТНЫХ УСЛУГ НАСЕЛЕНИЮ

В ПРОЦЕНТАХ К СООТВЕТСТВУЮЩЕМУ МЕСЯЦУ ПРЕДЫДУЩЕГО ГОДА

Показатели платных услуг

за февраль 2023 г.

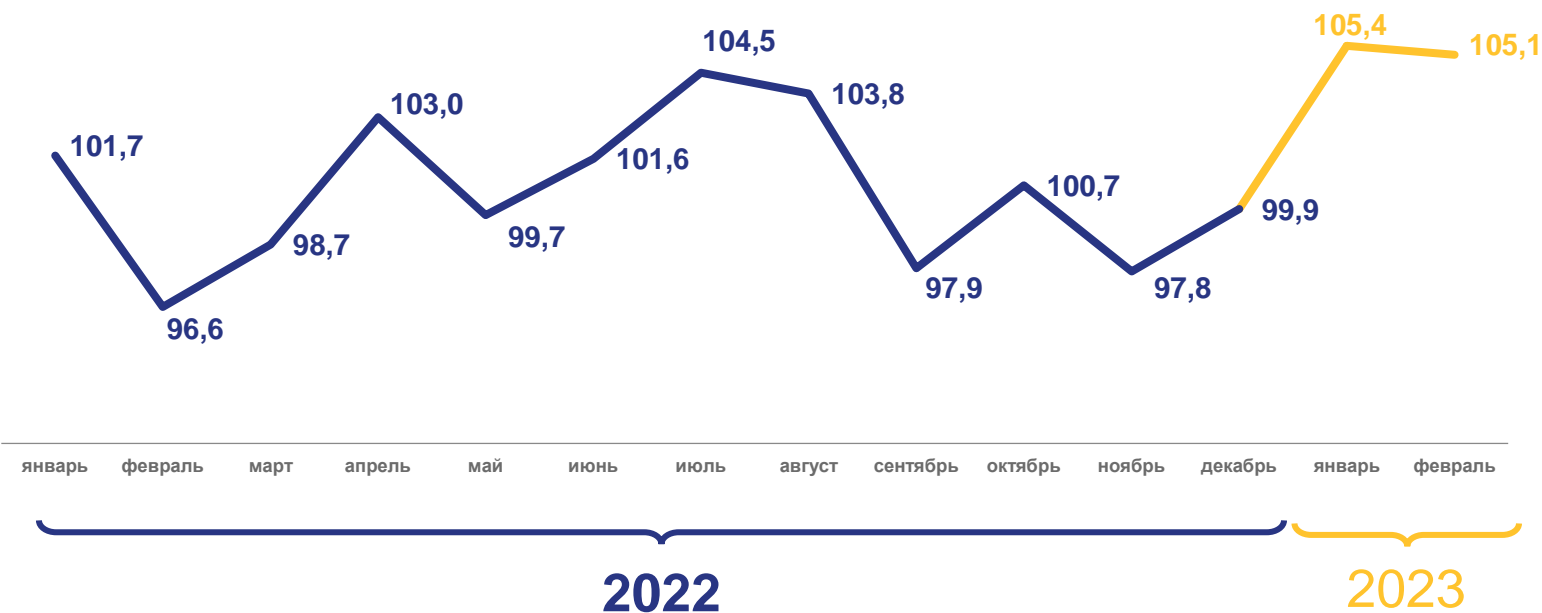
Объем платных услуг



4 549,3
млн рублей

Индекс физического объема, в %
февраль 2023 г. к февралю 2022 г.

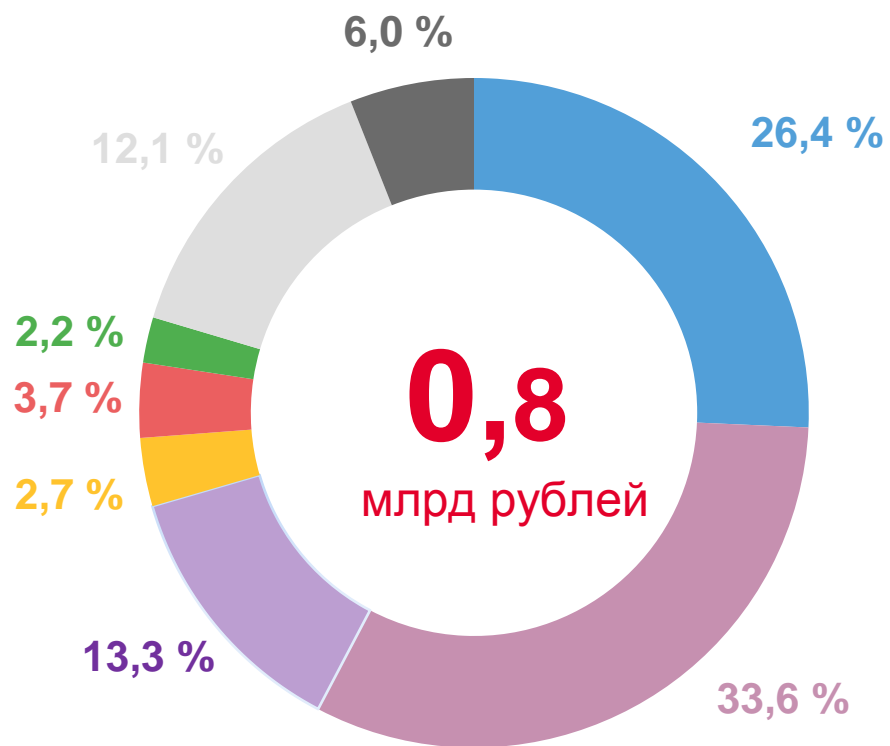
105,1 %





СТРУКТУРА ОБЪЕМА БЫТОВЫХ УСЛУГ НАСЕЛЕНИЮ

В ФЕВРАЛЕ 2023 ГОДА В % К ИТОГУ



■ техническое обслуживание и ремонт транспортных средств



■ ремонт и строительство жилья и других построек



■ парикмахерские и косметические услуги



■ ремонт и техобслуживание бытовой радиоэлектронной аппаратуры, бытовых машин и приборов, ремонт и изготовление металлоизделий



■ изготовление и ремонт мебели



■ ремонт и пошив швейных, меховых и кожаных изделий, головных уборов и изделий текстильной галантереи



■ ритуальные услуги



■ остальные виды бытовых услуг



ОБЪЕМ БЫТОВЫХ УСЛУГ НАСЕЛЕНИЮ, МЛН РУБЛЕЙ

Показатели бытовых услуг

за январь - февраль 2023 Г.

Объем бытовых услуг

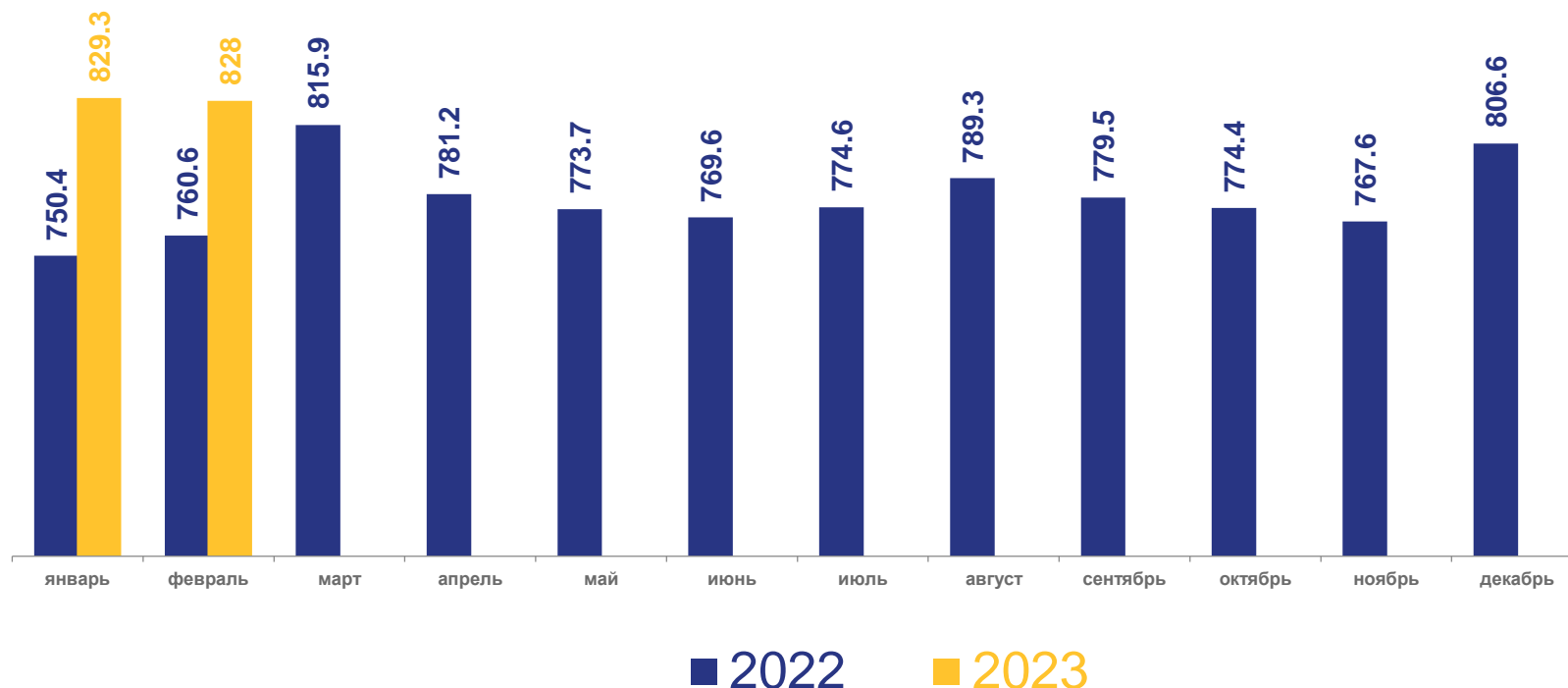


1 657,3
млн рублей

96,8 %

В сопоставимых
ценах

К соответствующему периоду
предыдущего года



ИНДЕКС ФИЗИЧЕСКОГО ОБЪЕМА БЫТОВЫХ УСЛУГ НАСЕЛЕНИЮ

В ПРОЦЕНТАХ К ПРЕДЫДУЩЕМУ МЕСЯЦУ

Показатели бытовых услуг
за февраль 2023 г.

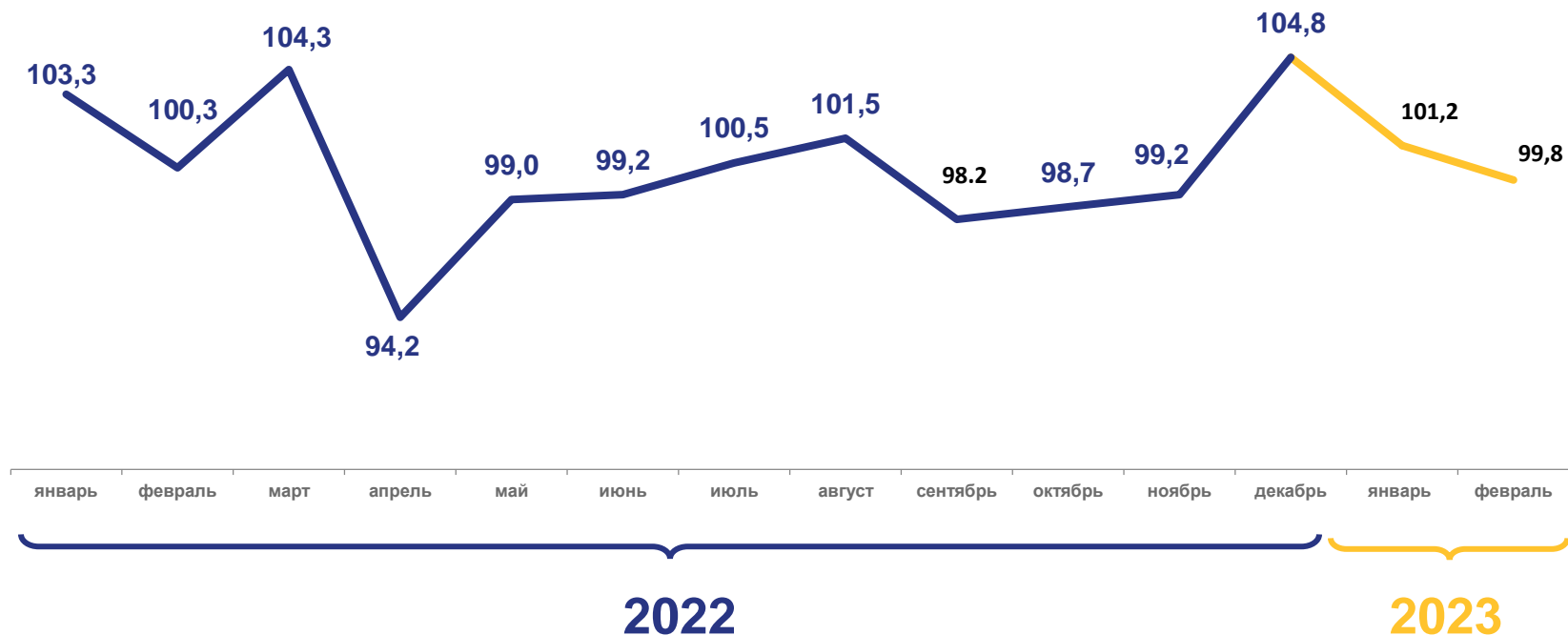
Объем бытовых услуг



828,0
млн рублей

Индекс физического объема, в %
февраль 2023 г. к январю 2023 г.

99,8 %



ИНДЕКС ФИЗИЧЕСКОГО ОБЪЕМА БЫТОВЫХ УСЛУГ НАСЕЛЕНИЮ

В ПРОЦЕНТАХ К СООТВЕТСТВУЮЩЕМУ МЕСЯЦУ ПРЕДЫДУЩЕГО ГОДА .

Показатели бытовых услуг
за февраль 2023 г.

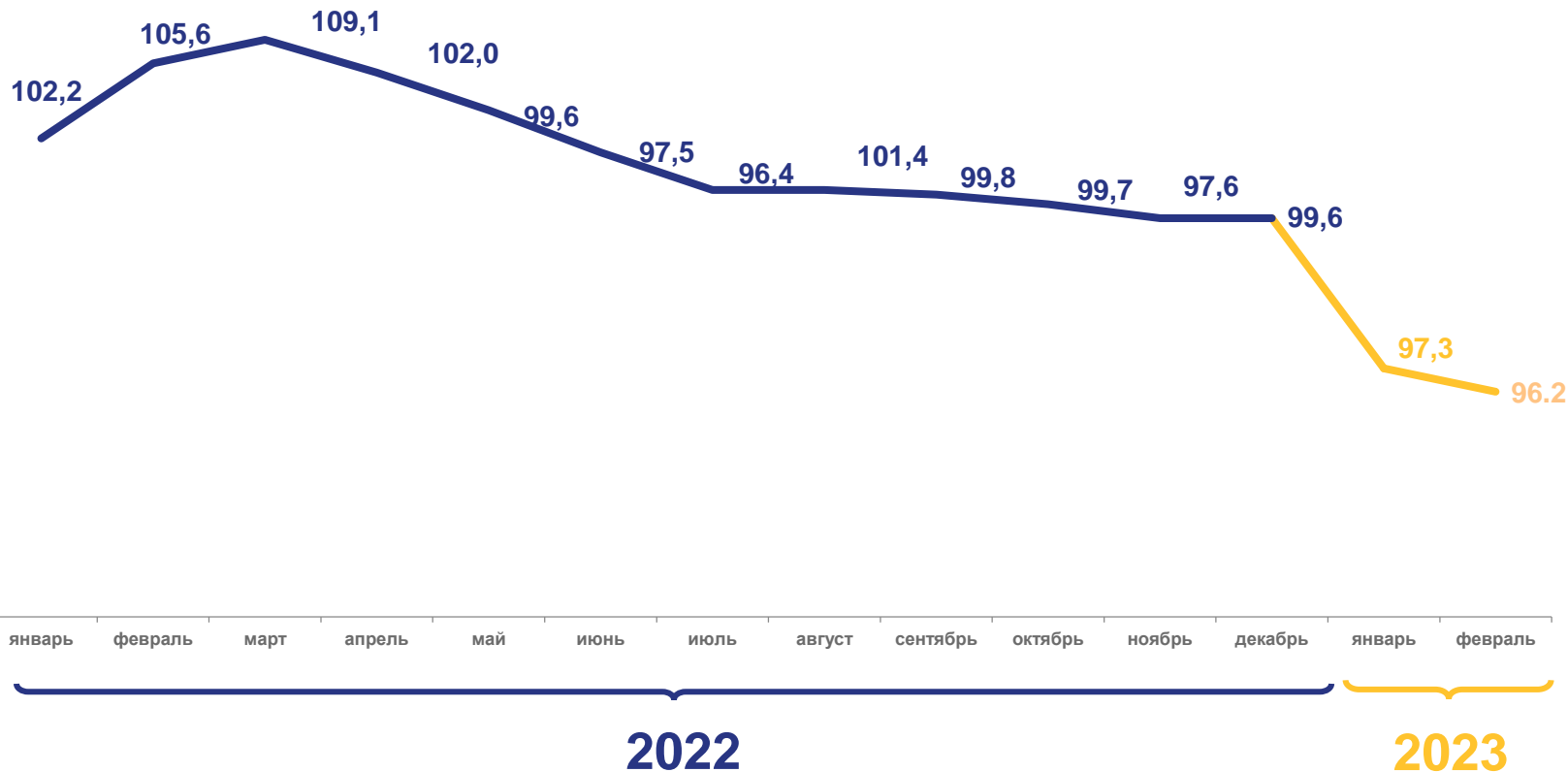
Объем бытовых услуг



828,0
млн рублей

Индекс физического объема, в %
февраль 2023 г. к февралю 2022 г.

96,2 %





ОБЪЕМ ПЛАТНЫХ УСЛУГ НАСЕЛЕНИЮ ПО РЕГИОНАМ ДФО

январь 2023 г. в % к январю 2022 г.

Регионы Дальневосточного федерального округа с наибольшими и наименьшими значениями



Российская Федерация

109,9 %

5 регионов

значение индекса **больше**, чем по Федеральному округу

6 регионов

значение индекса **меньше**, чем по Федеральному округу



от 90,0 до 100,0

от 100,0 до 110,0

