



ФЕДЕРАЛЬНАЯ СЛУЖБА  
ГОСУДАРСТВЕННОЙ СТАТИСТИКИ

# Платные услуги населению в Республике Бурятия



в январе - мае 2023 года



ФЕДЕРАЛЬНАЯ СЛУЖБА  
ГОСУДАРСТВЕННОЙ СТАТИСТИКИ

# Платные услуги населению

в Республике Бурятия

в январе - мае 2023 года

01

ОБЪЕМ ПЛАТНЫХ УСЛУГ НАСЕЛЕНИЮ

02

ИНДЕКС ФИЗИЧЕСКОГО ОБЪЕМА  
ПЛАТНЫХ УСЛУГ НАСЕЛЕНИЮ

03

ОБЪЕМ БЫТОВЫХ УСЛУГ НАСЕЛЕНИЮ

04

ИНДЕКС ФИЗИЧЕСКОГО ОБЪЕМА  
БЫТОВЫХ УСЛУГ НАСЕЛЕНИЮ

05

ОБЪЕМ ПЛАТНЫХ УСЛУГ НАСЕЛЕНИЮ  
ПО РЕГИОНАМ ДФО



# ОБЪЕМ ПЛАТНЫХ УСЛУГ НАСЕЛЕНИЮ

ЯНВАРЬ – МАЙ 2023 г.,  
млн рублей

ИНДЕКС ФИЗИЧЕСКОГО ОБЪЕМА  
в % к соответствующему периоду  
прошлого года



Платные услуги всего

**24 430,6**

**104,9**



Бытовые услуги –  
всего

**4 323,8**

**100,0**



# ОБЪЕМ ПЛАТНЫХ УСЛУГ НАСЕЛЕНИЮ ПО ОТДЕЛЬНЫМ ВИДАМ

Бытовые  
услуги




Транспортные  
услуги



Телекоммуни-  
кационные  
услуги



Коммунальные  
услуги



Медицинские  
услуги



Услуги  
образования



Январь – май 2023 г.,  
млн рублей

**4 323,8**

**3 388,5**

**3 532,3**

**5 584,3**

**1 758,4**

**1 638,3**

Индекс физического объема  
в % к соответствующему периоду  
прошлого года

**100,0**

**110,0**

**103,0**

**104,3**

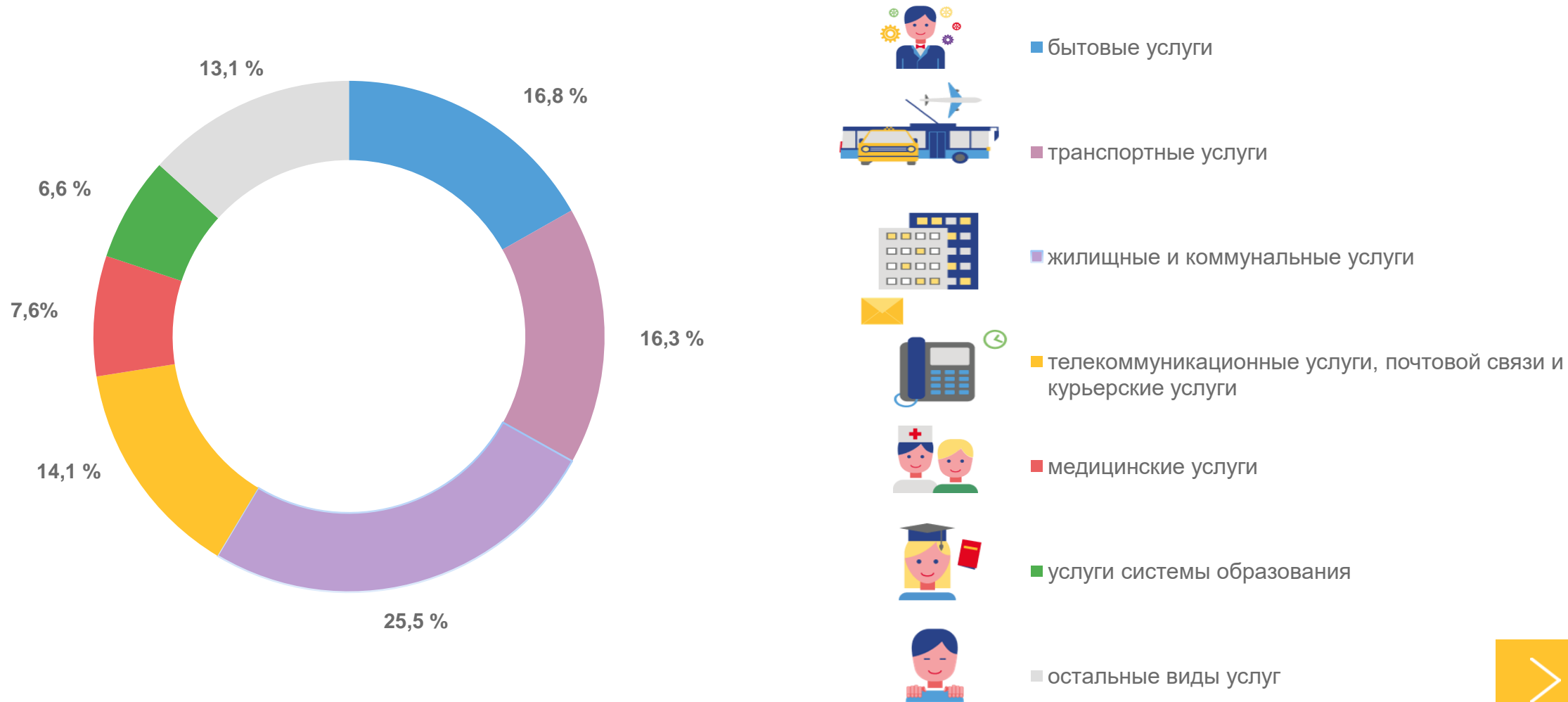
**97,4**

**109,7**



# СТРУКТУРА ОБЪЕМА ПЛАТНЫХ УСЛУГ НАСЕЛЕНИЮ

В МАЕ 2023 ГОДА В % К ИТОГУ





# ОБЪЕМ ПЛАТНЫХ УСЛУГ НАСЕЛЕНИЮ, МИЛЛИОНОВ РУБЛЕЙ

## Показатели платных услуг

за январь - май 2023 г.

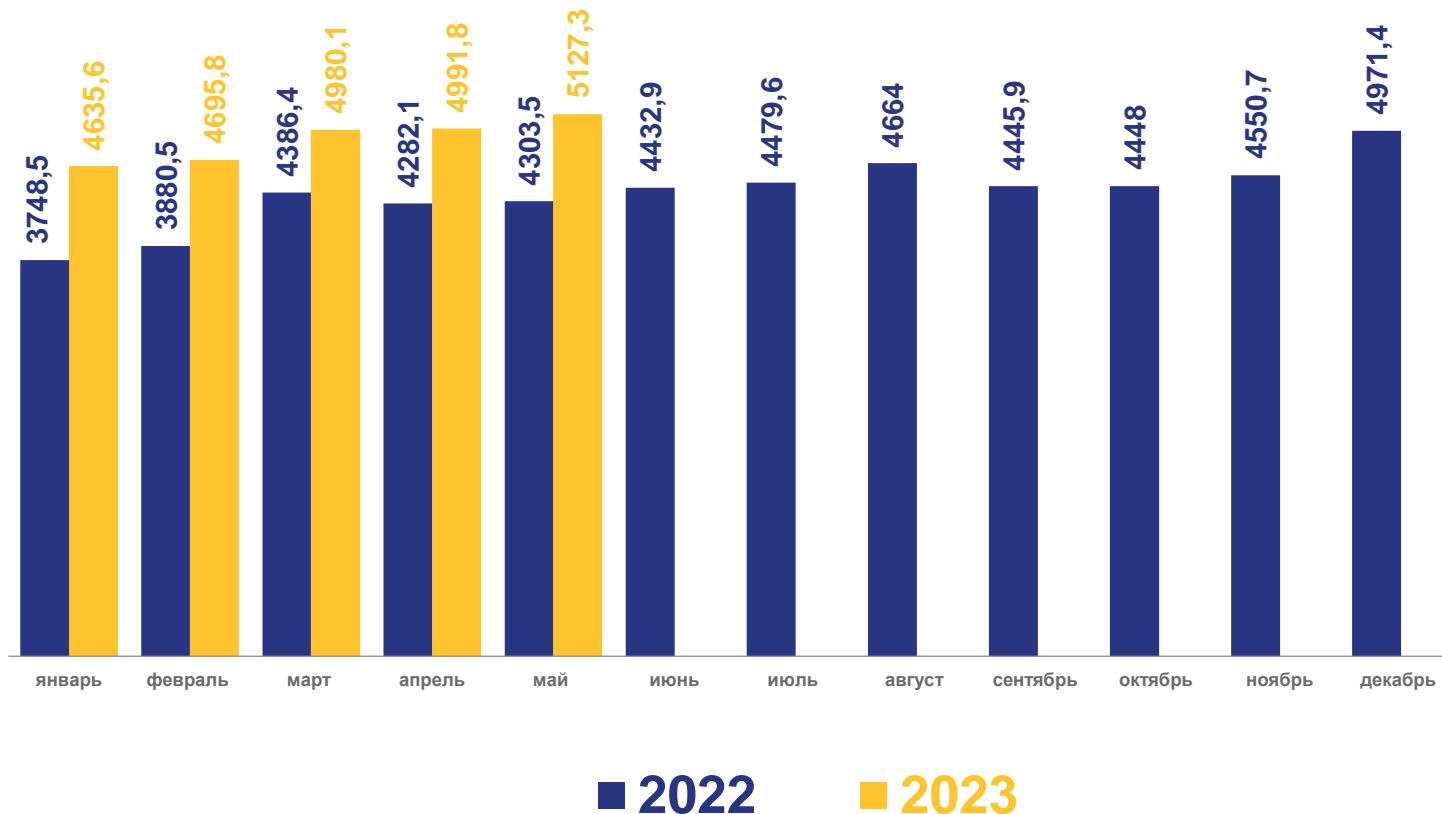
### Объем платных услуг

**24 430,6** млн рублей

### Индекс физического объема

январь - май 2023 г., в % к январю - маю 2022 г.

**▲ 104,9 %**





# ИНДЕКС ФИЗИЧЕСКОГО ОБЪЕМА ПЛАТНЫХ УСЛУГ НАСЕЛЕНИЮ

## Показатели платных услуг

за май 2023 г.

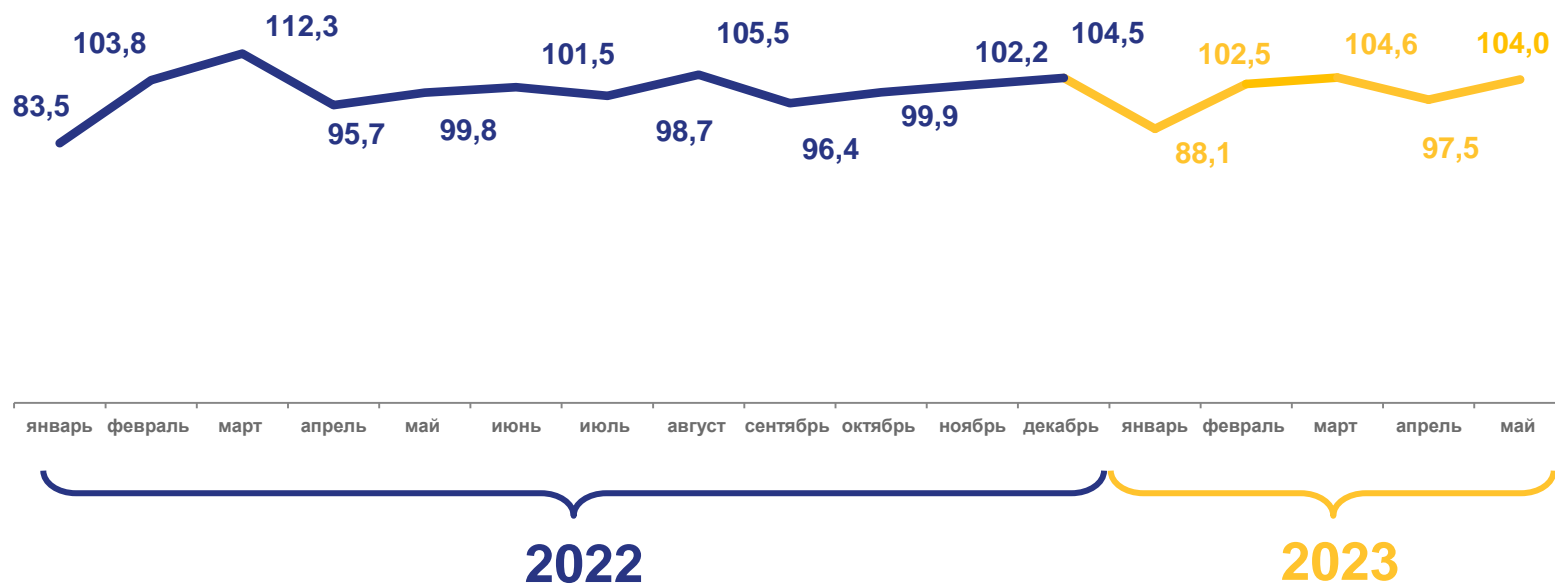
### Объем платных услуг

**5 127,3** млн рублей

### Индекс физического объема,

май 2023 г., в % к апрелю 2022 г.

**▲ 104,0 %**





# ИНДЕКС ФИЗИЧЕСКОГО ОБЪЕМА ПЛАТНЫХ УСЛУГ НАСЕЛЕНИЮ

## Показатели платных услуг

за май 2023 г.

### Объем платных услуг

**5 127,3** млн рублей

### Индекс физического объема,

май 2023 г., в % к маю 2022 г.

**▲ 107,7 %**

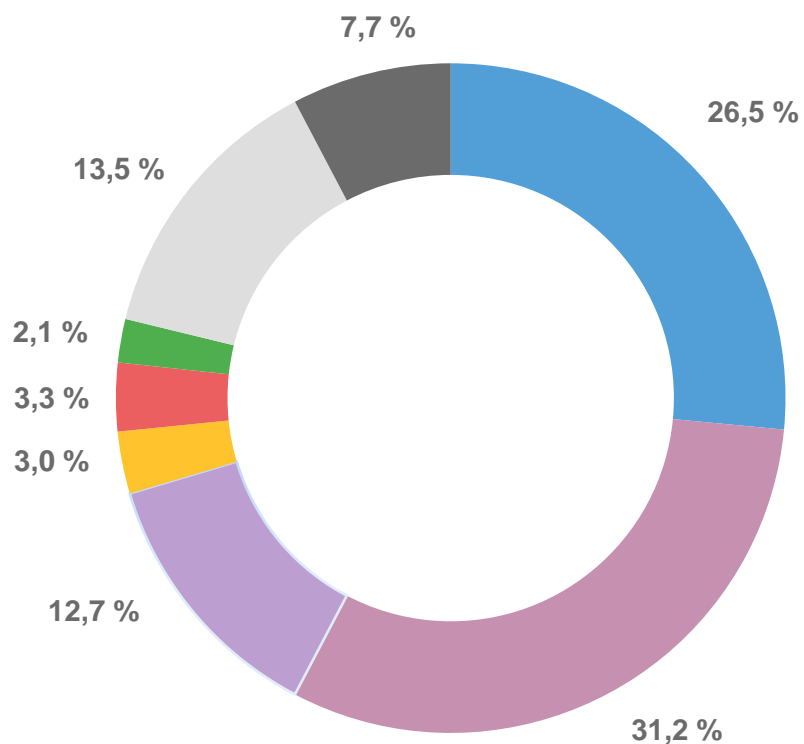






# СТРУКТУРА ОБЪЕМА БЫТОВЫХ УСЛУГ НАСЕЛЕНИЮ

В МАЕ 2023 ГОДА В % К ИТОГУ



■ техническое обслуживание и ремонт транспортных средств



■ ремонт и строительство жилья и других построек



■ парикмахерские и косметические услуги



■ ремонт и техобслуживание бытовой радиоэлектронной аппаратуры, бытовых машин и приборов, ремонт и изготовление металлоизделий



■ изготовление и ремонт мебели



■ ремонт и пошив швейных, меховых и кожаных изделий, головных уборов и изделий текстильной галантереи



■ ритуальные услуги



■ остальные виды бытовых услуг





# ОБЪЕМ БЫТОВЫХ УСЛУГ НАСЕЛЕНИЮ, МИЛЛИОНОВ РУБЛЕЙ

## Показатели бытовых услуг

за январь - май 2023 г.

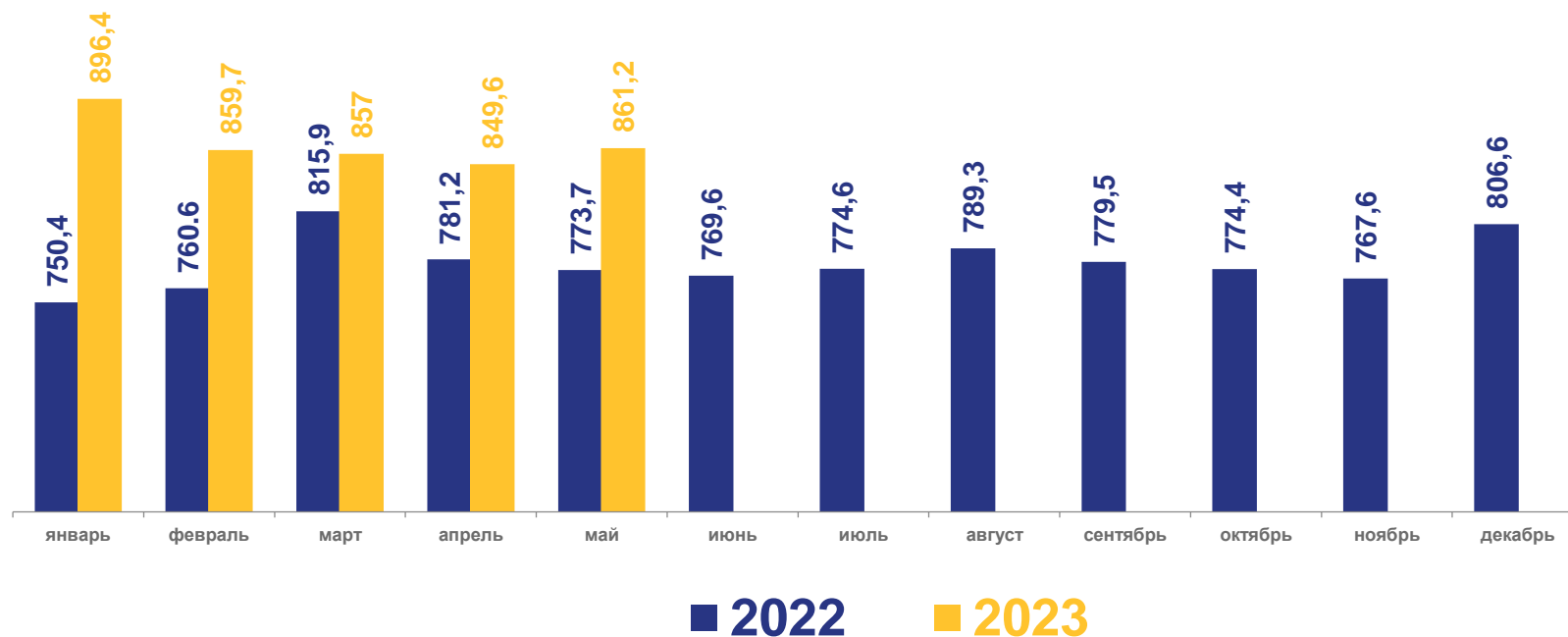
### Объем бытовых услуг

**4 323,8** млн рублей

### Индекс физического объема

январь - май 2023 г., в % к январю - маю 2022 г.

**▲ 100,0 %**





# ИНДЕКС ФИЗИЧЕСКОГО ОБЪЕМА БЫТОВЫХ УСЛУГ НАСЕЛЕНИЮ

## Показатели бытовых услуг

за май 2023 г.

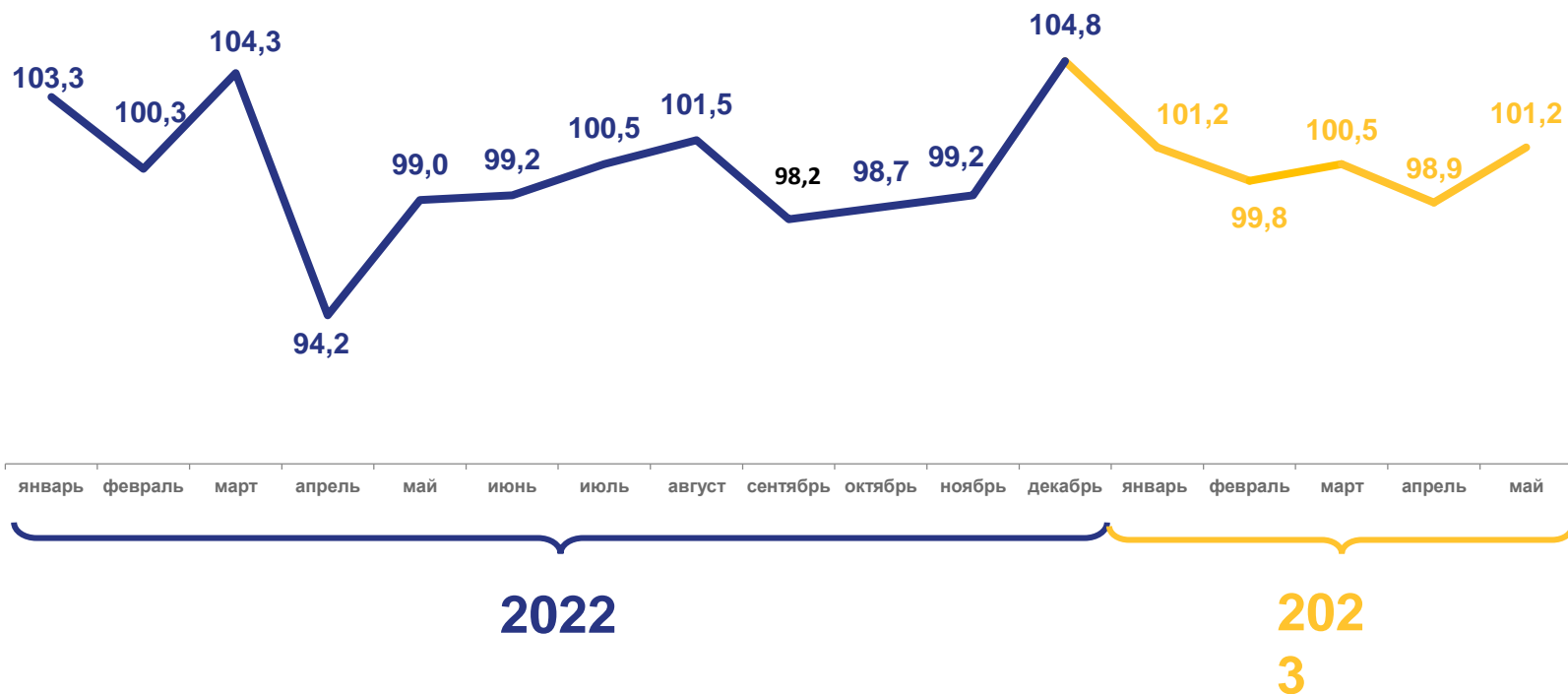
### Объем бытовых услуг

**861,2** млн рублей

### Индекс физического объема,

май 2023 г., в % к апрелю 2022 г.

**▲ 101,2 %**





# ИНДЕКС ФИЗИЧЕСКОГО ОБЪЕМА БЫТОВЫХ УСЛУГ НАСЕЛЕНИЮ

## Показатели бытовых услуг

за май 2023 г.

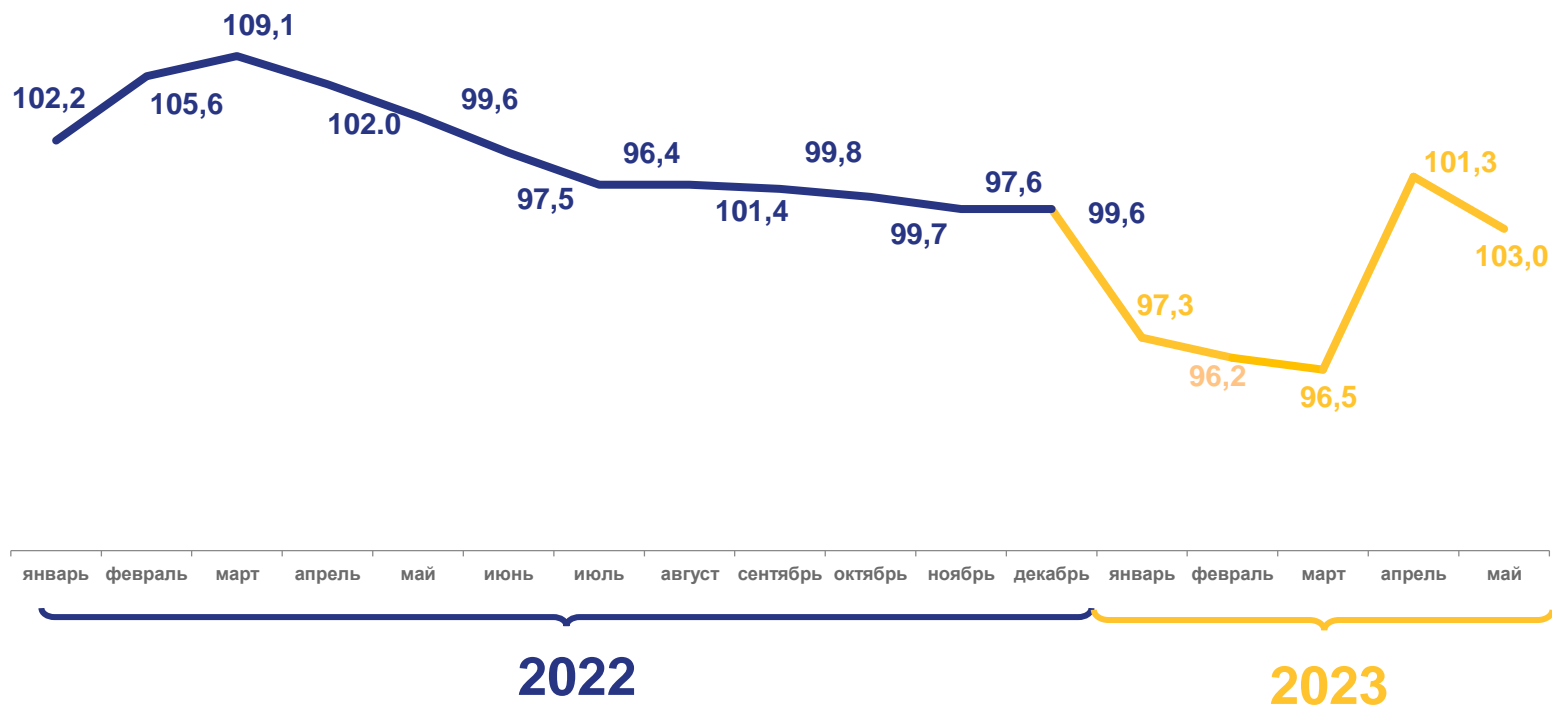
### Объем бытовых услуг

**861,2** млн рублей

### Индекс физического объема,

май 2023 г., в % к маю 2022 г.

**▲ 103,0 %**

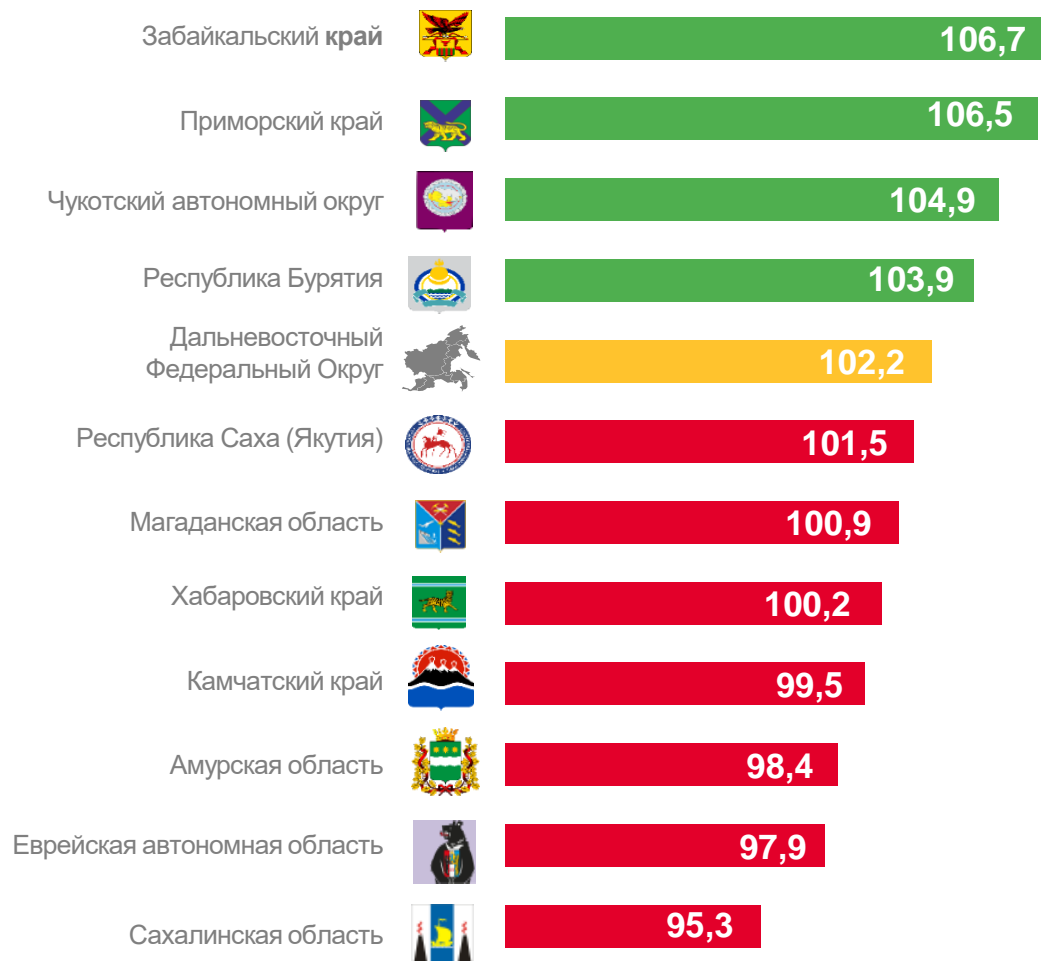




# ОБЪЕМ ПЛАТНЫХ УСЛУГ НАСЕЛЕНИЮ ПО РЕГИОНАМ ДФО

ЯНВАРЬ-АПРЕЛЬ 2023 г., В % К ЯНВАРЮ-АПРЕЛЮ 2022 г.

## Регионы Дальневосточного Федерального округа с наибольшими и наименьшими значениями



Российская Федерация

104,8%

4 регионов

значение индекса **больше**, чем по Дальневосточному Федеральному округу

7 регионов

значение индекса **меньше**, чем по Дальневосточному Федеральному округу

- от 90,0 до 100,0
- от 100,0 до 110,0

