



ФЕДЕРАЛЬНАЯ СЛУЖБА  
ГОСУДАРСТВЕННОЙ СТАТИСТИКИ

# Платные услуги населению в Республике Бурятия



в январе – августе 2023 года



ФЕДЕРАЛЬНАЯ СЛУЖБА  
ГОСУДАРСТВЕННОЙ СТАТИСТИКИ

# Платные услуги населению

в Республике Бурятия

в январе - августе 2023 года

- 01 ОБЪЕМ ПЛАТНЫХ УСЛУГ НАСЕЛЕНИЮ
- 02 ИНДЕКС ФИЗИЧЕСКОГО ОБЪЕМА ПЛАТНЫХ УСЛУГ НАСЕЛЕНИЮ
- 03 ОБЪЕМ БЫТОВЫХ УСЛУГ НАСЕЛЕНИЮ
- 04 ИНДЕКС ФИЗИЧЕСКОГО ОБЪЕМА БЫТОВЫХ УСЛУГ НАСЕЛЕНИЮ
- 05 ОБЪЕМ ПЛАТНЫХ УСЛУГ НАСЕЛЕНИЮ ПО РЕГИОНАМ ДФО



# ОБЪЕМ ПЛАТНЫХ УСЛУГ НАСЕЛЕНИЮ

ЯНВАРЬ – АВГУСТ 2023 г.,  
млн рублей

ИНДЕКС ФИЗИЧЕСКОГО ОБЪЕМА  
В % К ЯНВАРЮ-АВГУСТУ 2022 г.



Платные услуги –  
всего

**40 376,1**

**105,5**



Бытовые услуги –  
всего

**6 976,0**

**101,4**



# ОБЪЕМ ПЛАТНЫХ УСЛУГ НАСЕЛЕНИЮ ПО ОТДЕЛЬНЫМ ВИДАМ

Бытовые  
услуги




Транспортные  
услуги



Телекоммуни-  
кационные  
услуги



Коммунальные  
услуги



Медицинские  
услуги



Услуги  
образования



Январь – август 2023 г.,  
млн рублей

**6 976,0**   **6 139,6**   **5 753,5**   **8 602,7**   **2 960,3**   **2 498,6**

Индекс физического объема  
в % к январю –августу 2022 г.

**101,4**   **112,2**   **105,3**   **105,3**   **99,6**   **108,8**

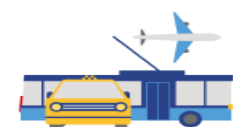


# СТРУКТУРА ОБЪЕМА ПЛАТНЫХ УСЛУГ НАСЕЛЕНИЮ

В АВГУСТЕ 2023 ГОДА В % К ИТОГУ



■ бытовые услуги



■ транспортные услуги



■ жилищные и коммунальные услуги



■ телекоммуникационные услуги, почтовой связи и курьерские услуги



■ медицинские услуги



■ услуги системы образования



■ остальные виды услуг





# ОБЪЕМ ПЛАТНЫХ УСЛУГ НАСЕЛЕНИЮ, МИЛЛИОНОВ РУБЛЕЙ

## Показатели платных услуг

в январе - августе 2023 г.

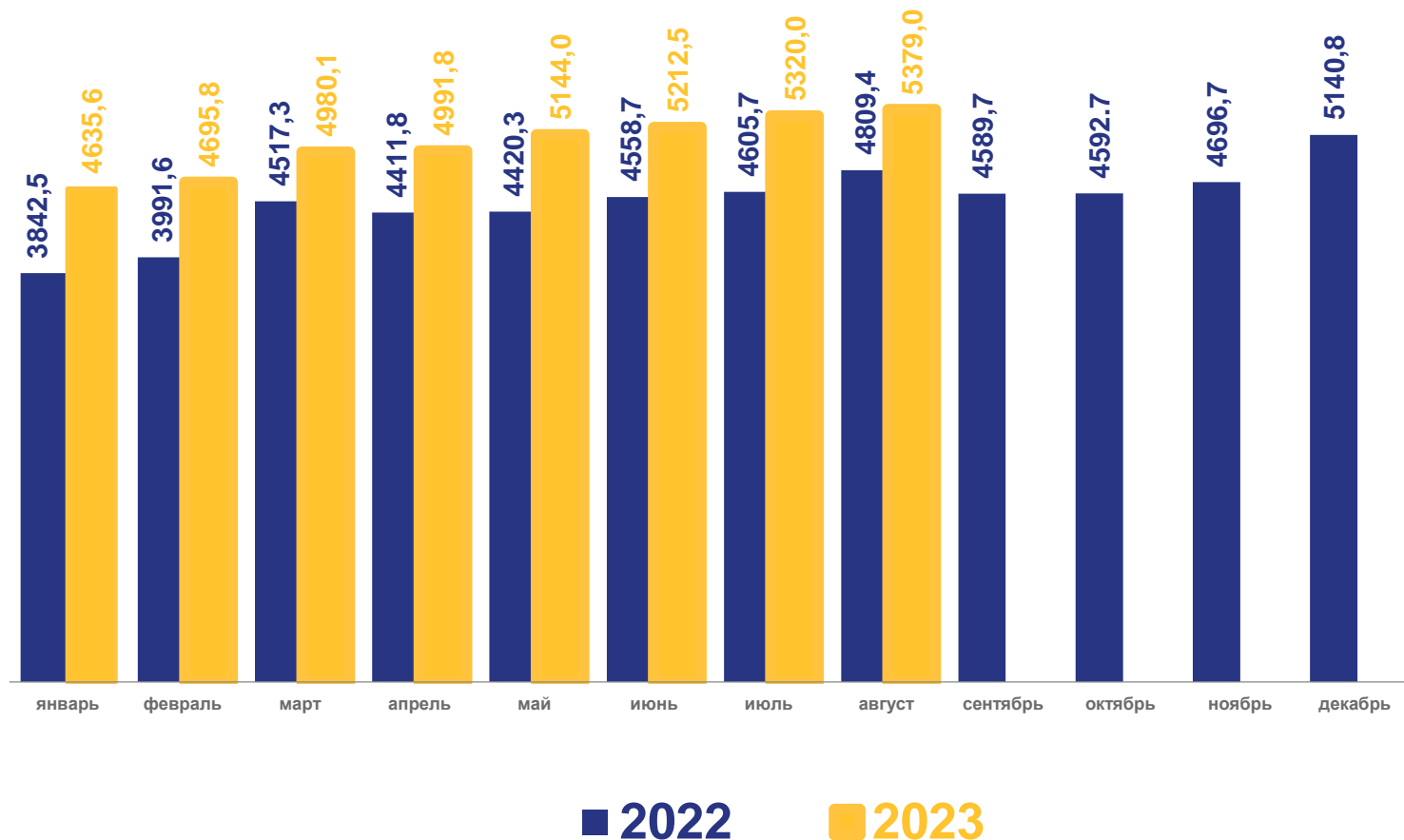
### Объем платных услуг

**40 376,1** млн рублей

### Индекс физического объема

январь - август 2023 г., в % к январю - августу 2022 г.

**▲ 105,5 %**



Данные за 2022 год уточнены после получения итогов годового сплошного статистического наблюдения за организациями, не относящимися к субъектам малого предпринимательства, ежегодных выборочных обследований малых предприятий, микропредприятий и индивидуальных предпринимателей.





# ИНДЕКС ФИЗИЧЕСКОГО ОБЪЕМА ПЛАТНЫХ УСЛУГ НАСЕЛЕНИЮ

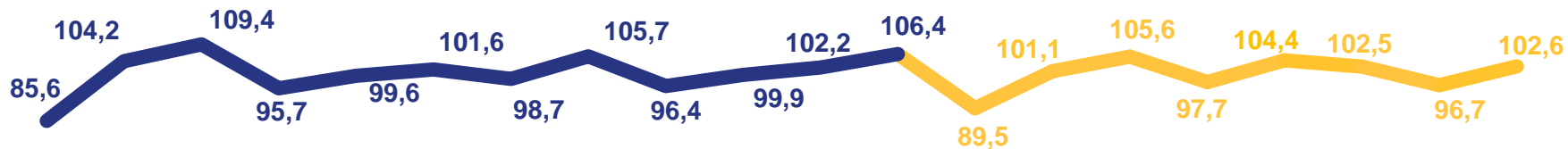
К ПРЕДЫДУЩЕМУ МЕСЯЦУ ОТЧЕТНОГО ГОДА

## Показатели платных услуг

за август 2023 г.

### Объем платных услуг

**5 379,0** млн рублей



### Индекс физического объема,

август 2023 г., в % к июлю 2023 г.

**▲ 102,6 %**





# ИНДЕКС ФИЗИЧЕСКОГО ОБЪЕМА ПЛАТНЫХ УСЛУГ НАСЕЛЕНИЮ

К СООТВЕТСТВУЮЩЕМУ МЕСЯЦУ ПРОШЛОГО ГОДА

## Показатели платных услуг

за август 2023 г.

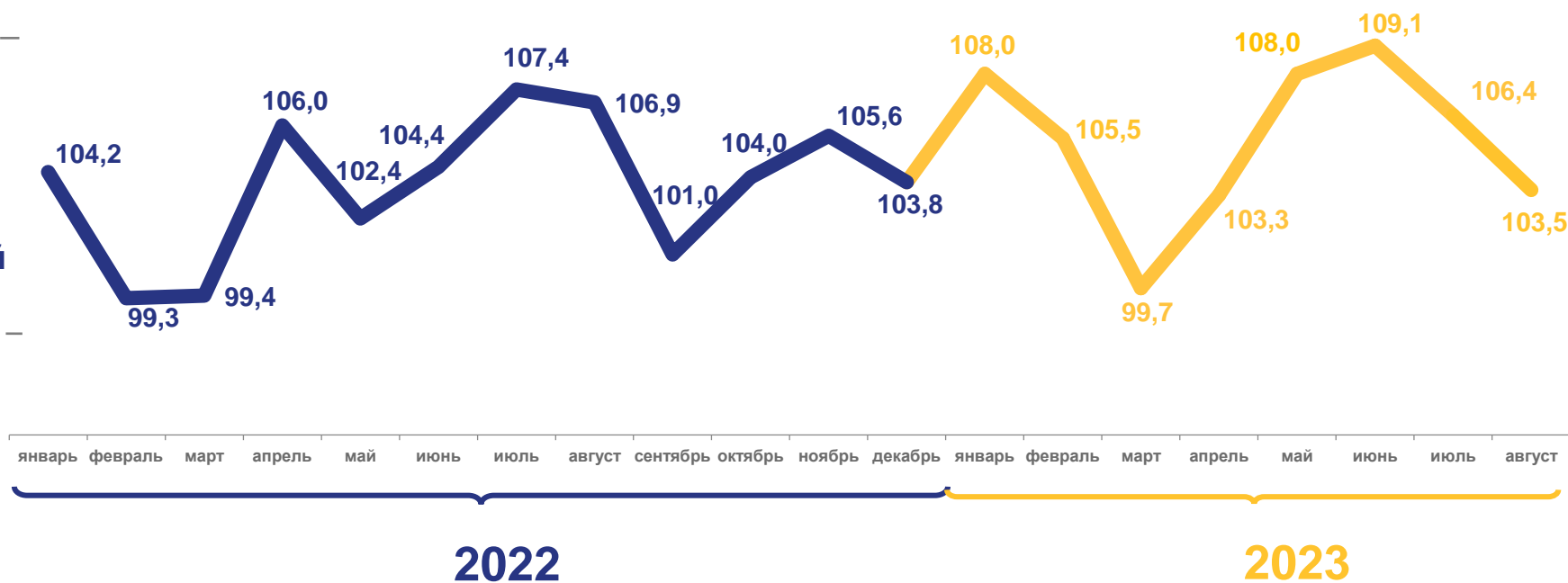
### Объем платных услуг

**5 379,0** млн рублей

### Индекс физического объема,

август 2023 г., в % к августу 2022 г.

**▲ 103,5 %**







# СТРУКТУРА ОБЪЕМА БЫТОВЫХ УСЛУГ НАСЕЛЕНИЮ

В АВГУСТЕ 2023 ГОДА В % К ИТОГУ



-  ■ техническое обслуживание и ремонт транспортных средств
-  ■ ремонт и строительство жилья и других построек
-  ■ парикмахерские и косметические услуги
-  ■ ремонт и техобслуживание бытовой радиоэлектронной аппаратуры, бытовых машин и приборов, ремонт и изготовление металлоизделий
-  ■ изготовление и ремонт мебели
-  ■ ремонт и пошив швейных, меховых и кожаных изделий, головных уборов и изделий текстильной галантереи
-  ■ ритуальные услуги
-  ■ остальные виды бытовых услуг





# ОБЪЕМ БЫТОВЫХ УСЛУГ НАСЕЛЕНИЮ, МИЛЛИОНОВ РУБЛЕЙ

## Показатели бытовых услуг

в январе – августе 2023 г.

### Объем бытовых услуг

**6 976,0** млн рублей

### Индекс физического объема

январь - август 2023 г., в % к январю – августу 2022 г.

**▲ 101,4 %**



Данные за 2022 год уточнены после получения итогов годового сплошного статистического наблюдения за организациями, не относящимися к субъектам малого предпринимательства, ежегодных выборочных обследований малых предприятий, микропредприятий и индивидуальных предпринимателей.





# ИНДЕКС ФИЗИЧЕСКОГО ОБЪЕМА БЫТОВЫХ УСЛУГ НАСЕЛЕНИЮ

К ПРЕДЫДУЩЕМУ МЕСЯЦУ ОТЧЕТНОГО ГОДА

## Показатели бытовых услуг

за август 2023 г.

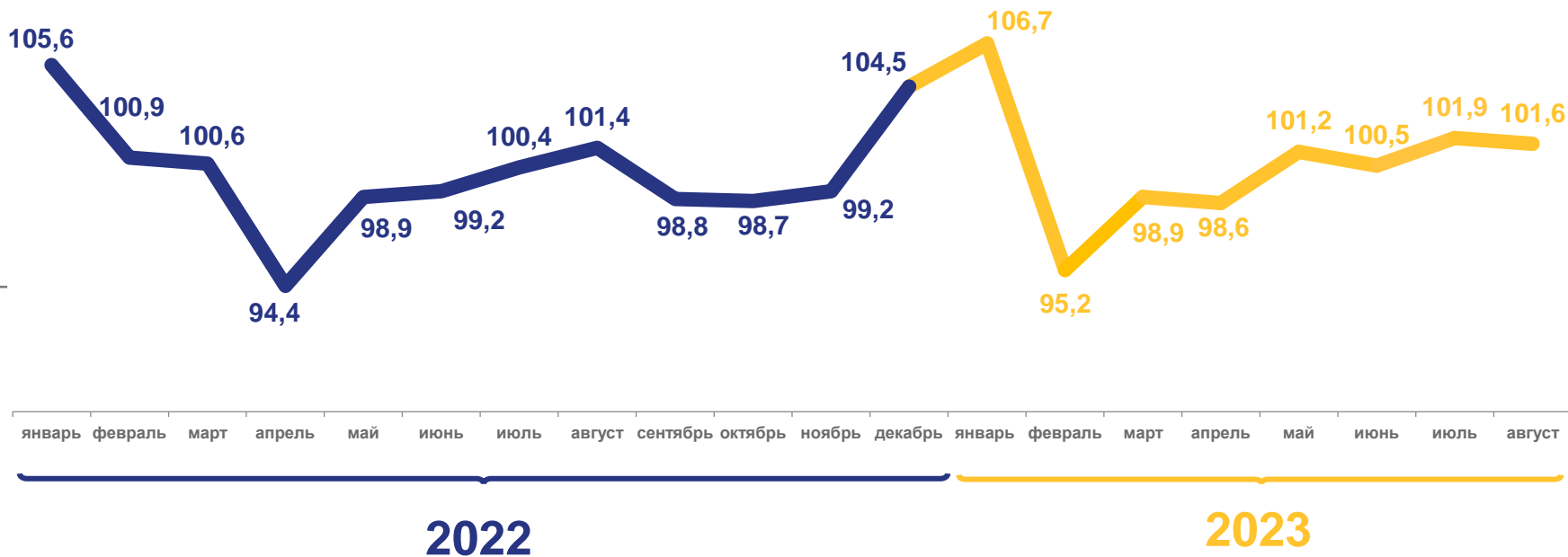
### Объем бытовых услуг

**901,6** млн рублей

### Индекс физического объема,

август 2023 г., в % к июлю 2023 г.

**▲ 101,6 %**





# ИНДЕКС ФИЗИЧЕСКОГО ОБЪЕМА БЫТОВЫХ УСЛУГ НАСЕЛЕНИЮ

К СООТВЕТСТВУЮЩЕМУ МЕСЯЦУ ПРОШЛОГО ГОДА

## Показатели бытовых услуг

за август 2023 г.

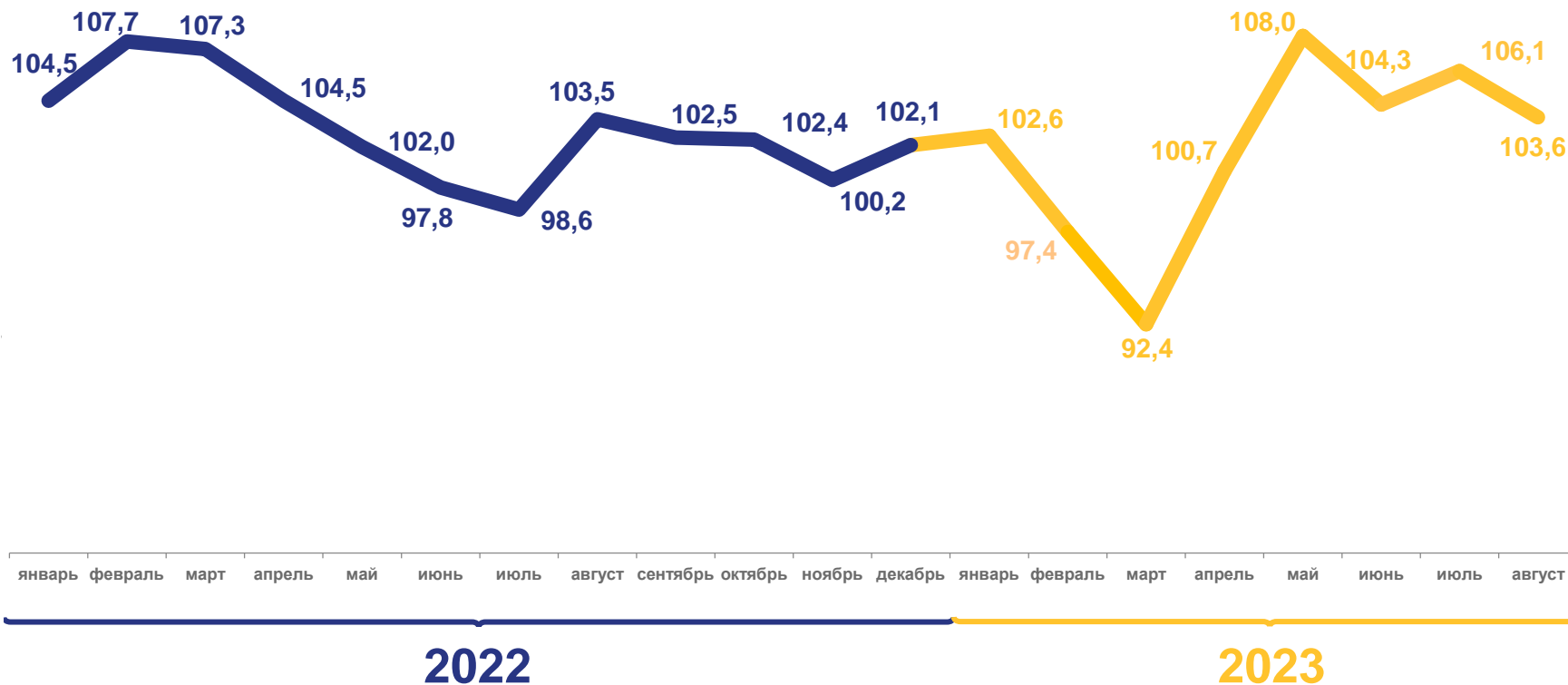
Объем бытовых услуг

**901,6** млн рублей

Индекс физического объема,

август 2023 г., в % к августу 2022 г.

**▲ 103,6 %**





# ОБЪЕМ ПЛАТНЫХ УСЛУГ НАСЕЛЕНИЮ ПО РЕГИОНАМ ДФО

ЯНВАРЬ-ИЮЛЬ 2023 г., В % К ЯНВАРЮ-ИЮЛЮ 2022 г.

## Регионы Дальневосточного Федерального округа с наибольшими и наименьшими значениями



Российская Федерация

104,0 %

7 регионов

значение индекса **больше**,  
чем по Дальневосточному  
Федеральному округу

4 региона

значение индекса **меньше**,  
чем по Дальневосточному  
Федеральному округу

- от 90,0 до 101,0
- от 101,0 до 110,0

