ТЕРРИТОРИАЛЬНЫЙ ОРГАН
ФЕДЕРАЛЬНОЙ СЛУЖБЫ
ГОСУДАРСТВЕННОЙ СТАТИСТИКИ
ПО РЕСПУБЛИКЕ БУРЯТИЯ

# ПЛАТНЫЕ УСЛУГИ НАСЕЛЕНИЮ

за 2023 год

# СОДЕРЖАНИЕ


| | |
|---|---|
| Объем платных услуг населению | 3 |
| Индекс физического объема платных услуг населению | 6 |
| Объем бытовых услуг населению | 9 |
| Индекс физического объема бытовых услуг населению | 10 |
| Объем платных услуг населению по регионам Дальневосточного Федерального округа | 12 |

# ОБЪЕМ ПЛАТНЫХ УСЛУГ НАСЕЛЕНИЮ ПО ОТДЕЛЬНЫМ ВИДАМ УСЛУГ

БУРЯТСТАТ

| | январь – декабрь 2023 г., млн рублей | в % к январю – декабрю 2022 г. (в сопоставимых ценах) | |
|---|---|---|---|
| Объем платных услуг | 61 940,5 | 104,7 | ↑ |
| Транспортные услуги | 9 339,0 | 110,3 | ↑ |
| Телекоммуникационные услуги | 8 721,5 | 104,6 | ↑ |
| Коммунальные услуги | 13 063,2 | 105,0 | ↑ |
| Медицинские услуги | 4 631,8 | 97,2 | ↓ |

# СТРУКТУРА ОБЪЕМА ПЛАТНЫХ УСЛУГ

**в % к итогу**

БУРЯТСТАТ

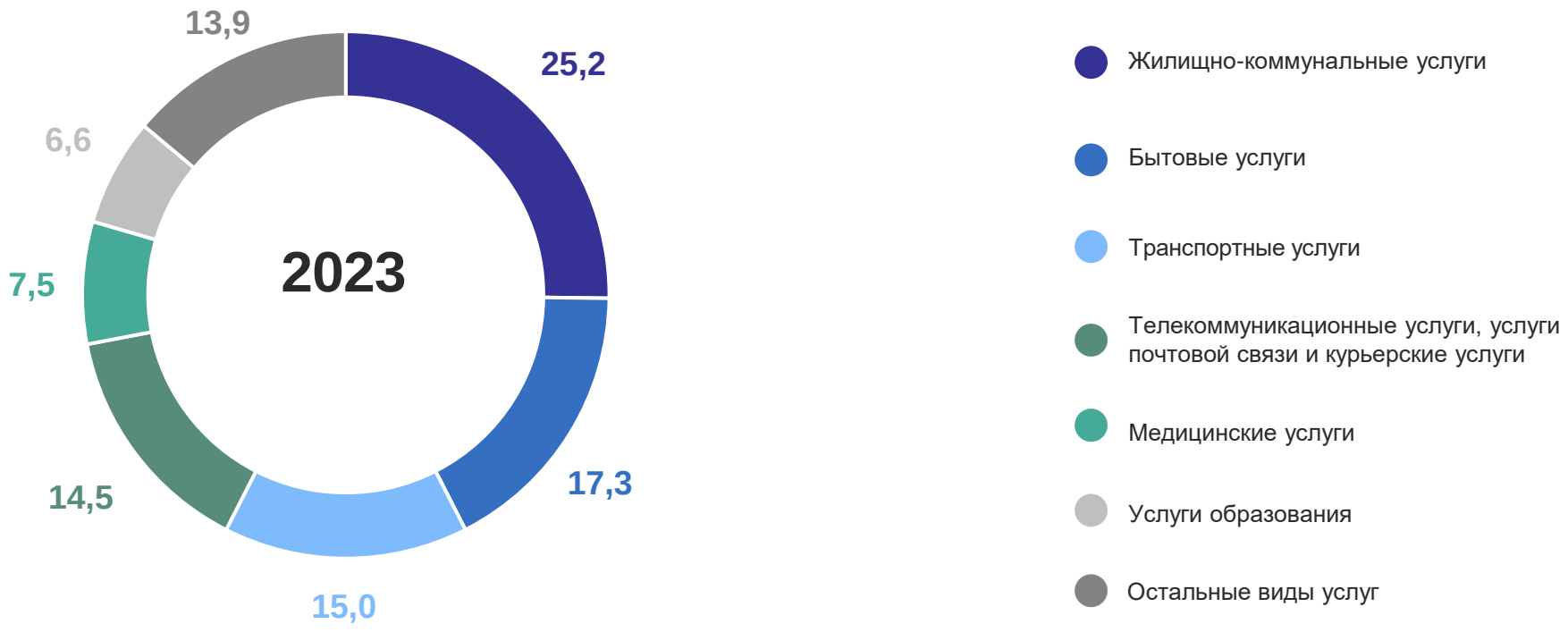

# ОБЪЕМ ПЛАТНЫХ УСЛУГ НАСЕЛЕНИЮ

БУРЯТСТАТ

Объем платных услуг населению

**61 940,5 млн рублей**

Индекс физического объема
в % к январю – декабрю 2022 г.

**104,7 %**

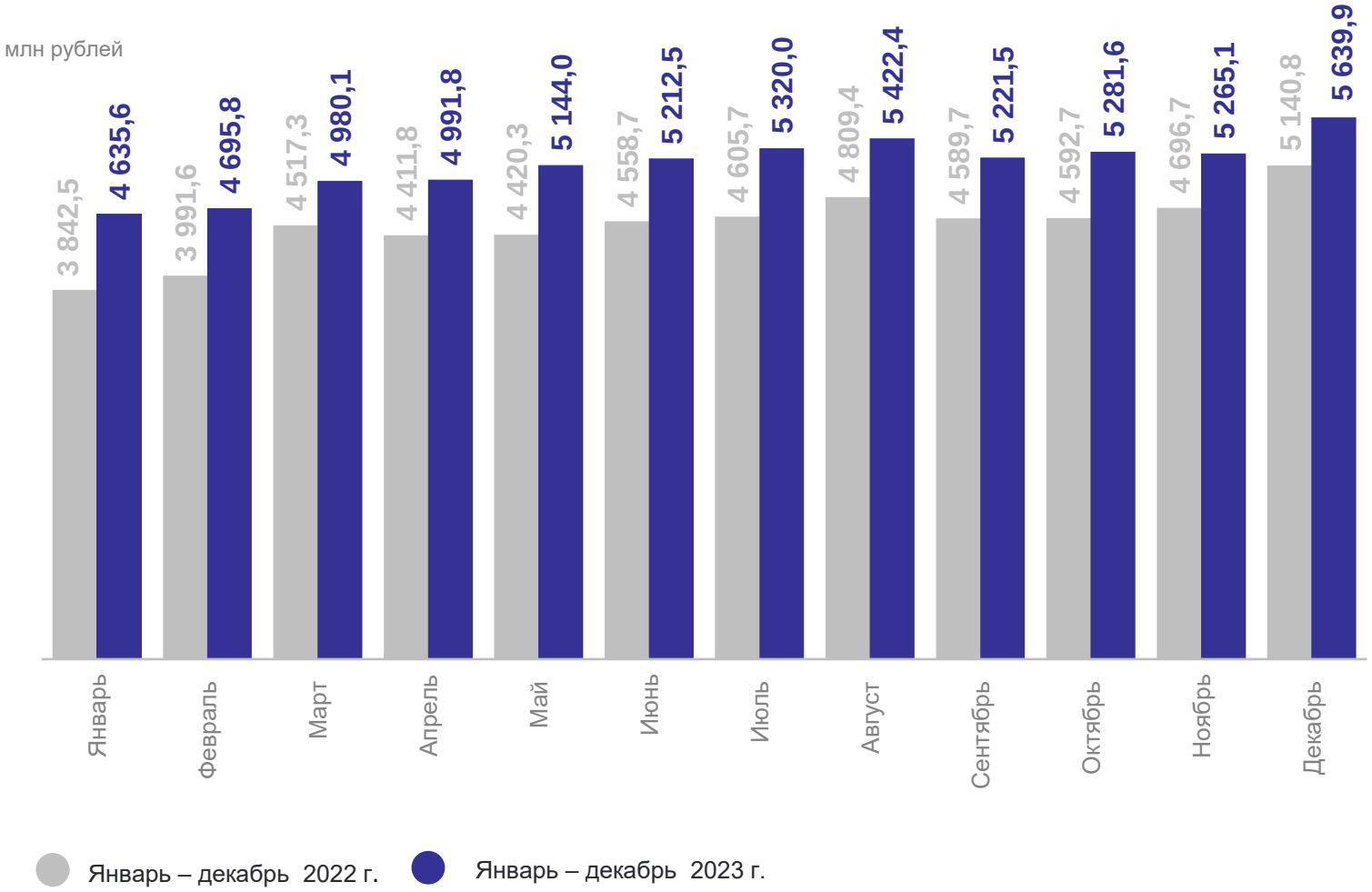


*Данные за 2022 год уточнены после получения итогов годового сплошного статистического наблюдения за организациями, не относящимися к субъектам малого предпринимательства, ежегодных выборочных обследований малых предприятий, микропредприятий и индивидуальных предпринимателей.

# ИНДЕКС ФИЗИЧЕСКОГО ОБЪЕМА ПЛАТНЫХ УСЛУГ НАСЕЛЕНИЮ

**в % к предыдущему месяцу**

БУРЯТСТАТ

Объем платных услуг населению

**5 639,9 млн рублей**

Индекс физического объема
в % к ноябрю 2023 г.

**107,6 %**

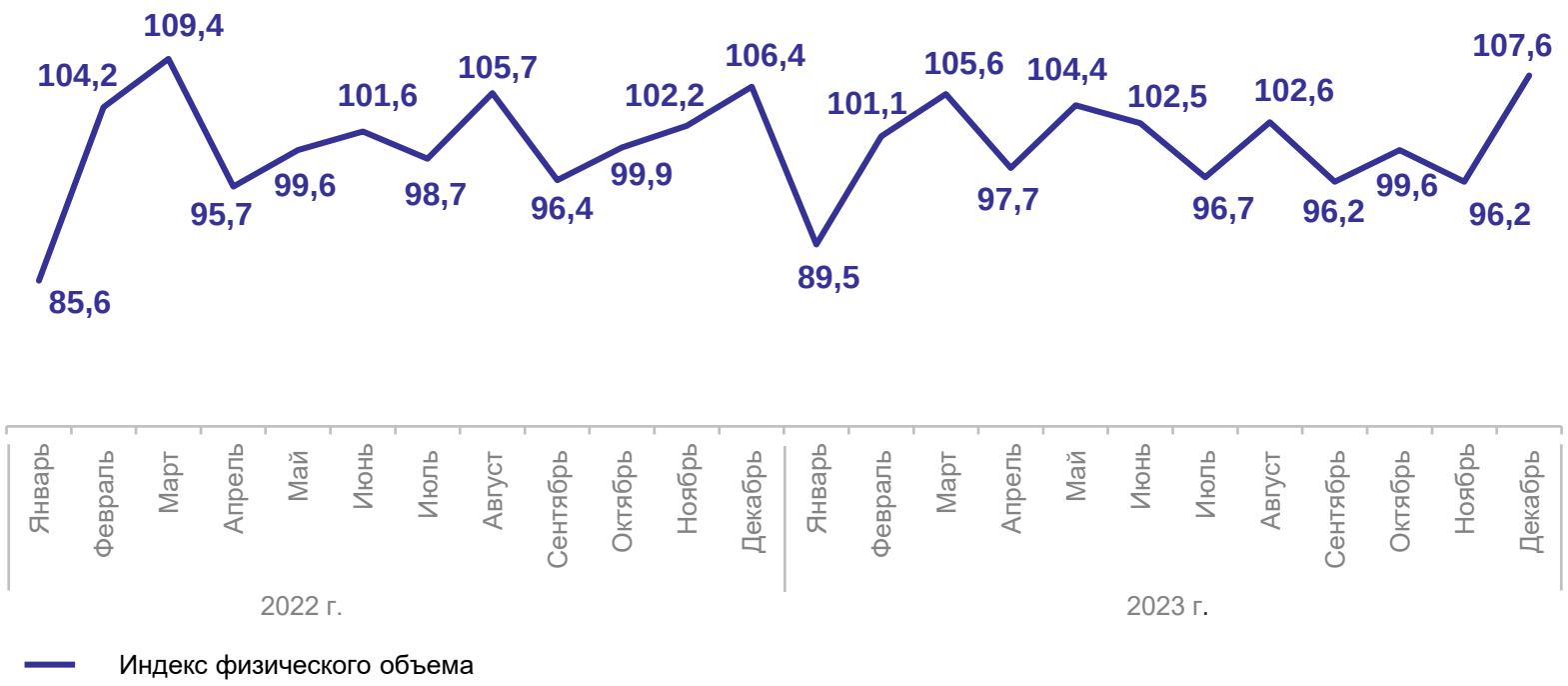

# ИНДЕКС ФИЗИЧЕСКОГО ОБЪЕМА ПЛАТНЫХ УСЛУГ НАСЕЛЕНИЮ

**в % к соответствующему месяцу прошлого года**

БУРЯТСТАТ

Объем платных услуг населению

**5 639,9 млн рублей**

Индекс физического объема
в % к декабрю 2022 г.

**101,4 %**

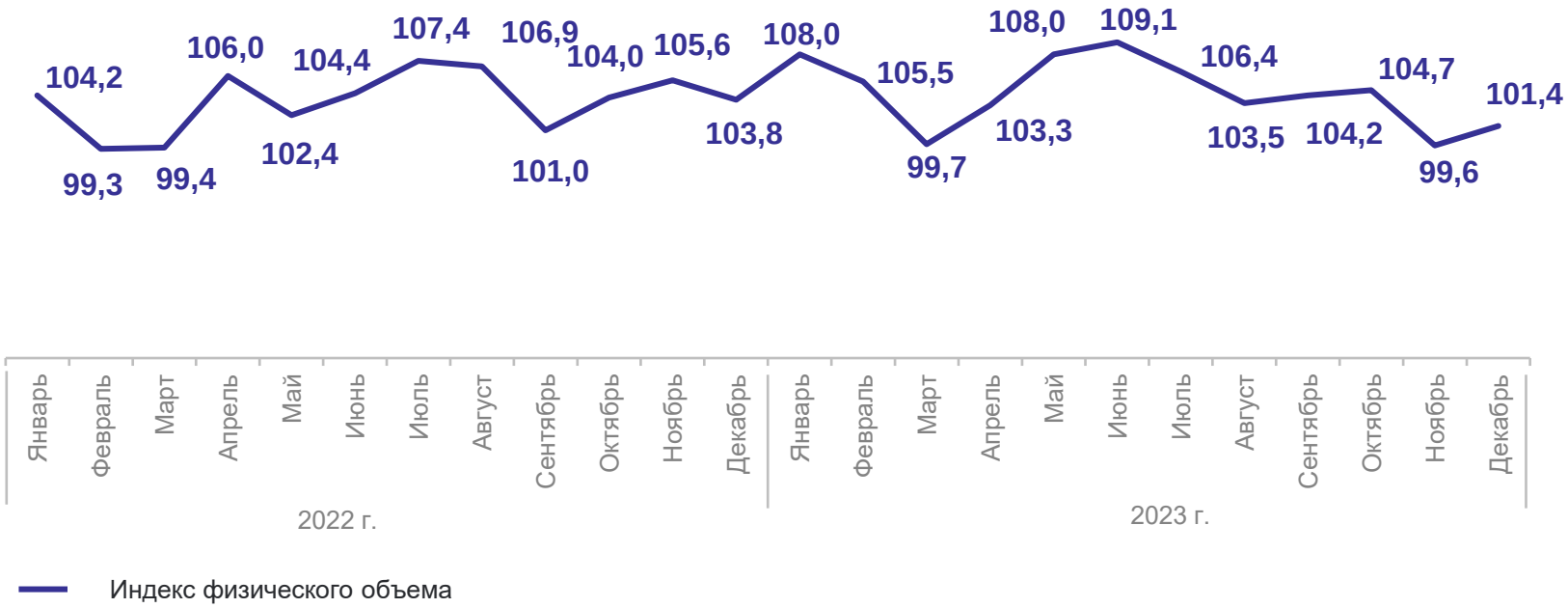

# СТРУКТУРА ОБЪЕМА БЫТОВЫХ УСЛУГ

**в % к итогу**

БУРЯТСТАТ

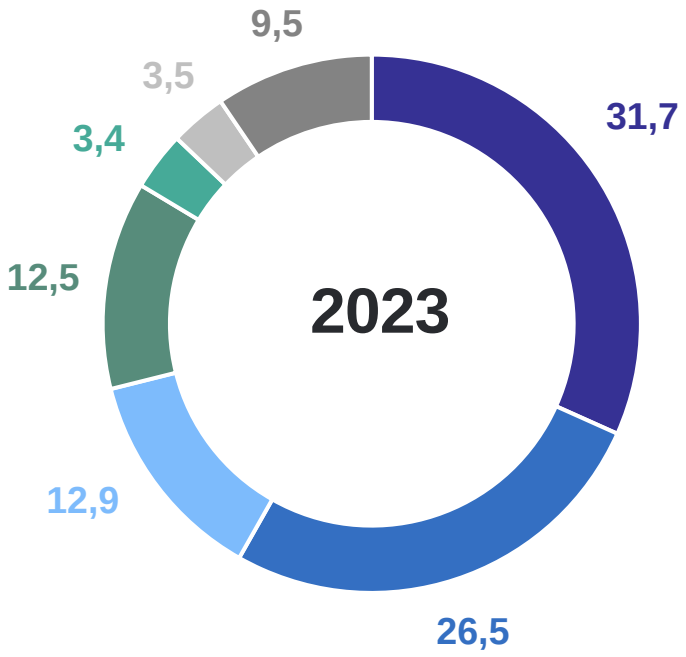


- Ремонт и строительство жилья и других построек
- Техническое обслуживание и ремонт транспортных средств, машин и оборудования
- Ритуальные услуги
- Парикмахерские и косметические услуги
- Ремонт и техническое обслуживание бытовой радиоэлектронной аппаратуры, бытовых машин и приборов, ремонт и изготовление металлоизделий
- Изготовление и ремонт мебели
- Остальные виды услуг

# ОБЪЕМ БЫТОВЫХ УСЛУГ НАСЕЛЕНИЮ

БУРЯТСТАТ

Объем бытовых услуг населению

**10 724,4 млн рублей**

Индекс физического объема
в % к январю – декабрю 2022 г.

**102,6 %**

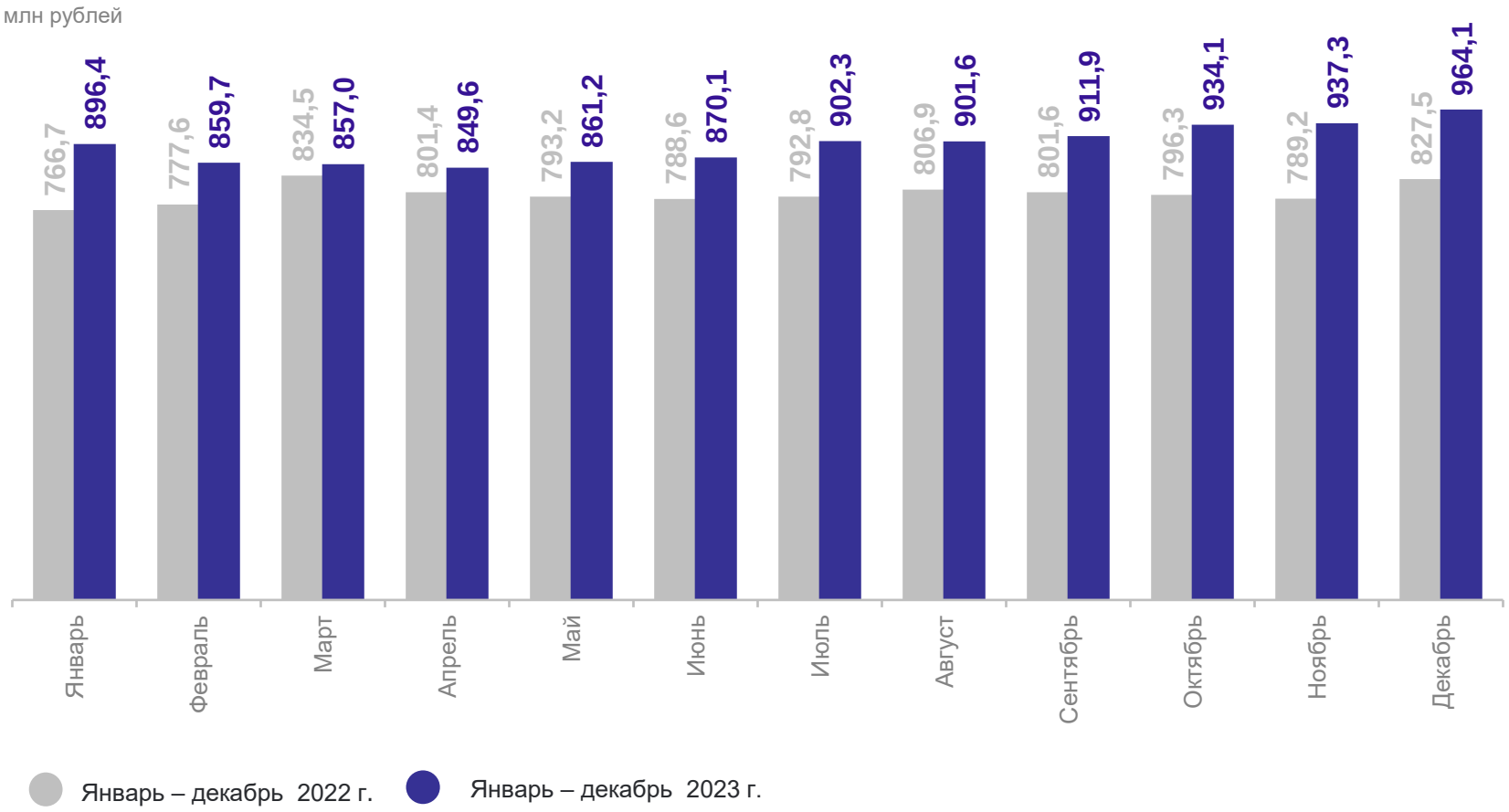


*Данные за 2022 год уточнены после получения итогов годового сплошного статистического наблюдения за организациями, не относящимися к субъектам малого предпринимательства, ежегодных выборочных обследований малых предприятий, микропредприятий и индивидуальных предпринимателей.

# ИНДЕКС ФИЗИЧЕСКОГО ОБЪЕМА БЫТОВЫХ УСЛУГ НАСЕЛЕНИЮ

**в % к предыдущему месяцу**

БУРЯТСТАТ

Объем бытовых услуг населению

**964,1 млн рублей**

Индекс физического объема
в % к ноябрю 2023 г.

**102,5 %**

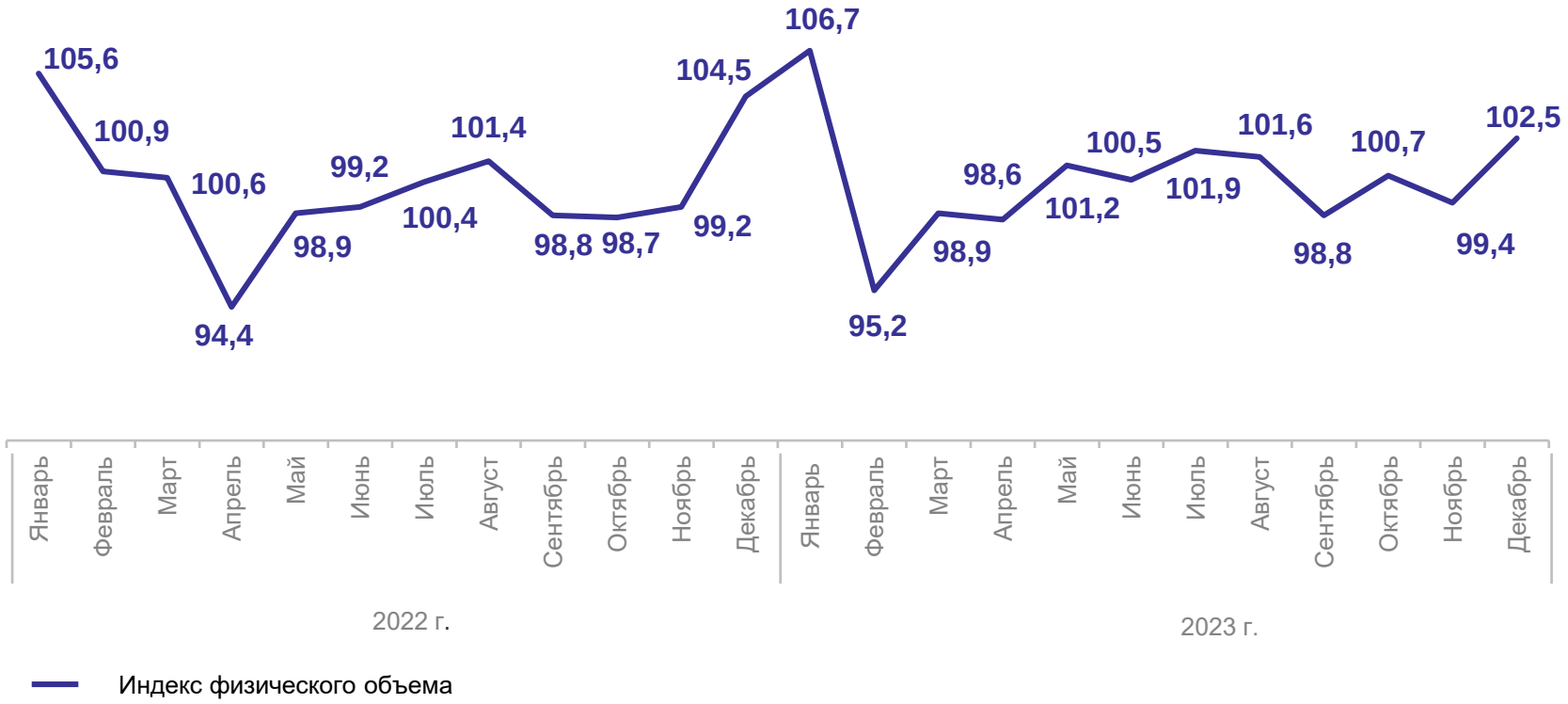

# ИНДЕКС ФИЗИЧЕСКОГО ОБЪЕМА БЫТОВЫХ УСЛУГ НАСЕЛЕНИЮ

**в % к соответствующему месяцу прошлого года**

БУРЯТСТАТ

Объем бытовых услуг населению

**964,1 млн рублей**

Индекс физического объема
в % к декабрю 2022 г.

**104,1 %**

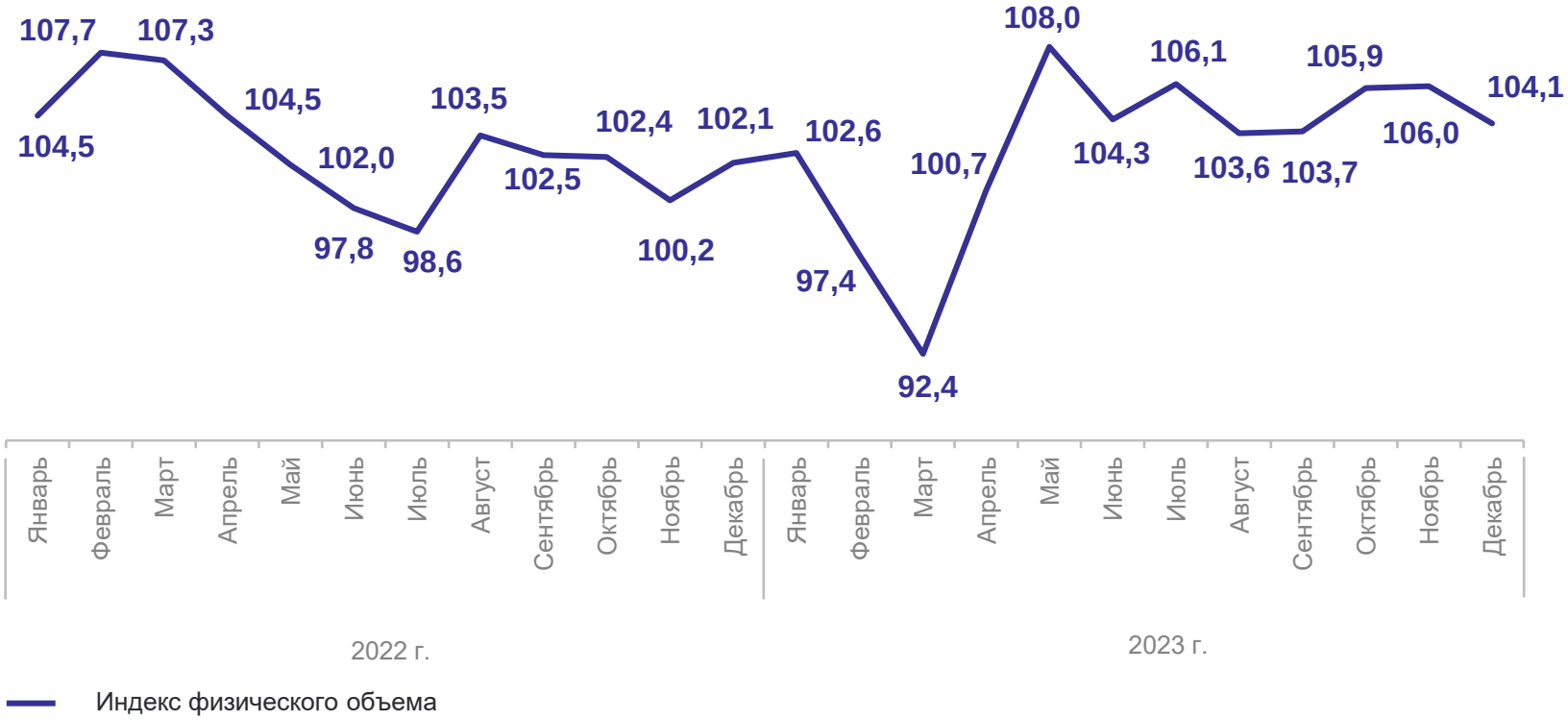

# ИНДЕКСЫ ФИЗИЧЕСКОГО ОБЪЕМА ПЛАТНЫХ УСЛУГ НАСЕЛЕНИЮ ПО РЕГИОНАМ ДФО

**январь – ноябрь 2023 г. в % к январю – ноябрю 2022 г.**

БУРЯТСТАТ

## Регионы с наибольшими и наименьшими значениями

**6** регионов значение индекса **больше**, чем по Дальневосточному федеральному округу

**3** региона значение индекса **меньше**, чем по Дальневосточному федеральному округу

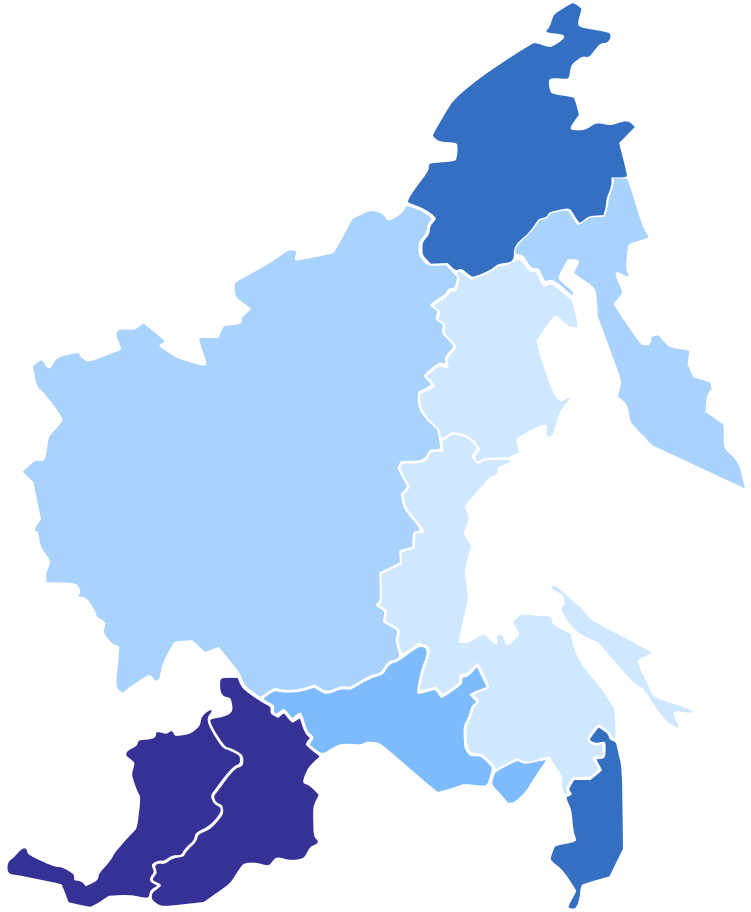

95,3-99,7 | 99,8-100,9 | 101,0-102,2 | 102,3-102,6 | 102,7-105,0