



ТЕРРИТОРИАЛЬНЫЙ ОРГАН  
ФЕДЕРАЛЬНОЙ СЛУЖБЫ  
ГОСУДАРСТВЕННОЙ СТАТИСТИКИ  
ПО РЕСПУБЛИКЕ БУРЯТИЯ

# ПОТРЕБИТЕЛЬСКИЙ РЫНОК РЕСПУБЛИКИ БУРЯТИЯ

в январе – июне 2024 года

# СОДЕРЖАНИЕ

Оборот розничной торговли	3
Оборот общественного питания	10
Объем платных услуг населению	15

1

Оборот розничной торговли

# ОБОРОТ РОЗНИЧНОЙ ТОРГОВЛИ

млрд рублей

июнь 2024 г.

Всего

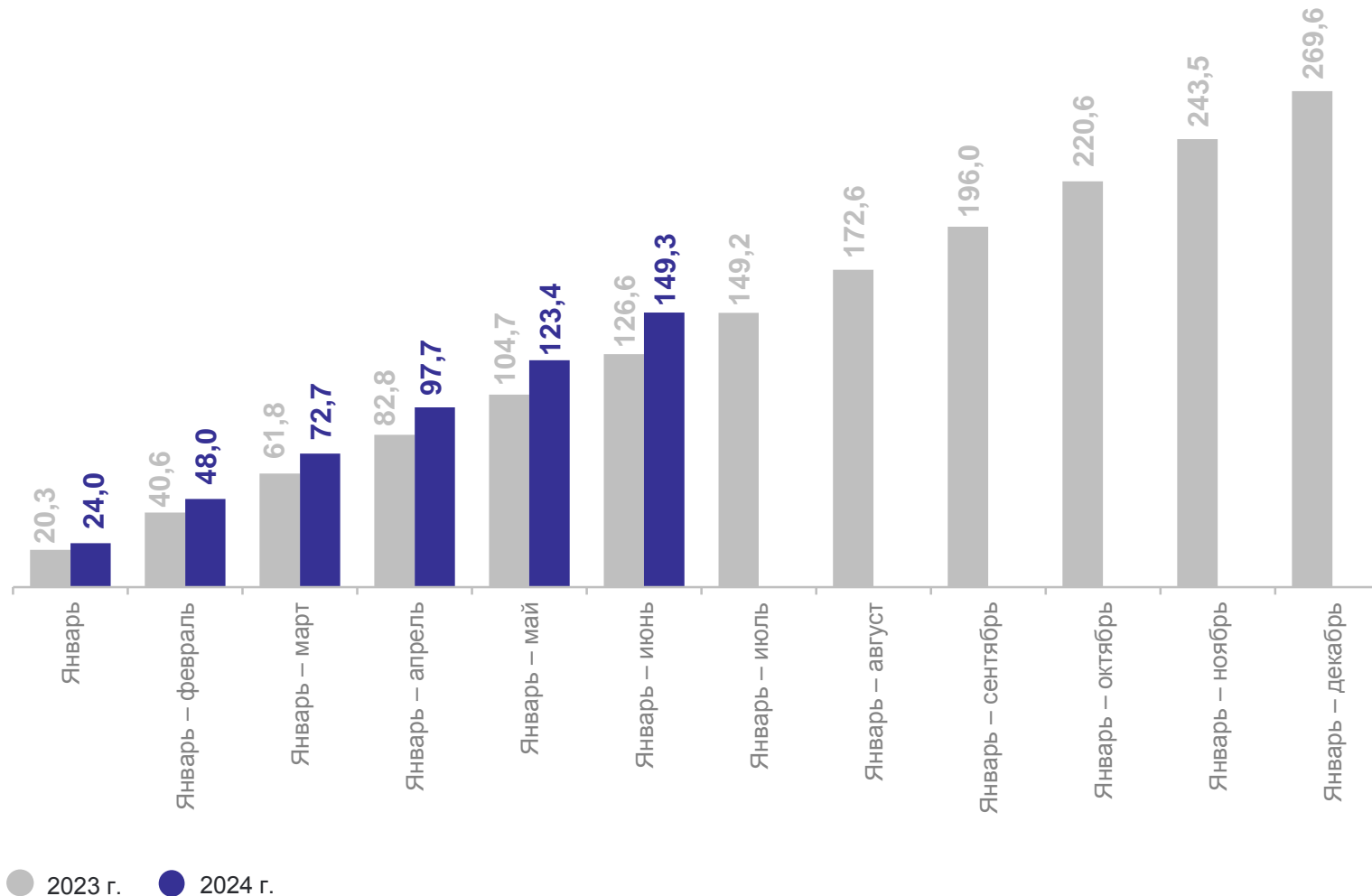
**25,9** млрд рублей

Пищевые продукты, включая напитки и табачные изделия

**13,5** млрд рублей

Непродовольственные товары

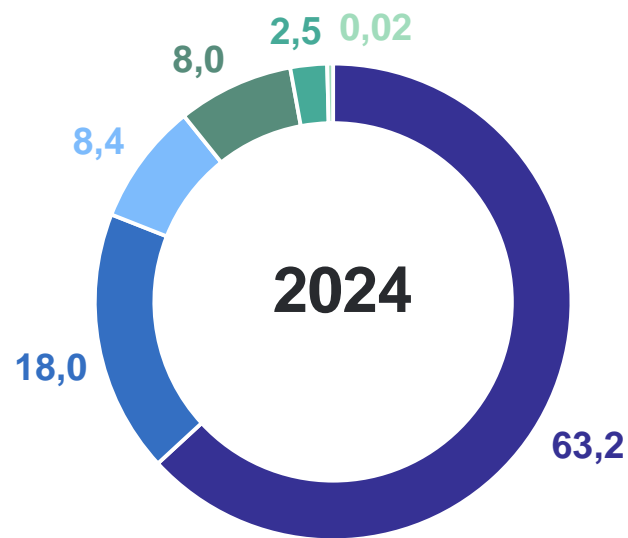
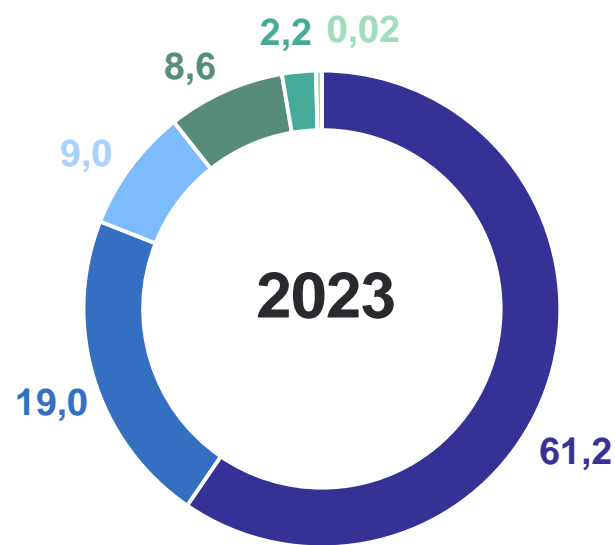
**12,4** млрд рублей



# СТРУКТУРА ФОРМИРОВАНИЯ ОБОРОТА РОЗНИЧНОЙ ТОРГОВЛИ ПО ХОЗЯЙСТВУЮЩИМ СУБЪЕКТАМ

БУРЯТСТАТ

январь – июнь 2024 г., в % к итогу



- Индивидуальные предприниматели, осуществляющие деятельность вне рынка
- Организации, не относящиеся к субъектам малого и среднего предпринимательства
- Микропредприятия
- Малые предприятия
- Средние предприятия
- Продажа товаров на розничных рынках и ярмарках

# ИНДЕКС ФИЗИЧЕСКОГО ОБЪЕМА ОБОРОТА РОЗНИЧНОЙ ТОРГОВЛИ

к соответствующему периоду предыдущего года

БУРЯТСТАТ

июнь 2024 г. к июню 2023 г.

Всего

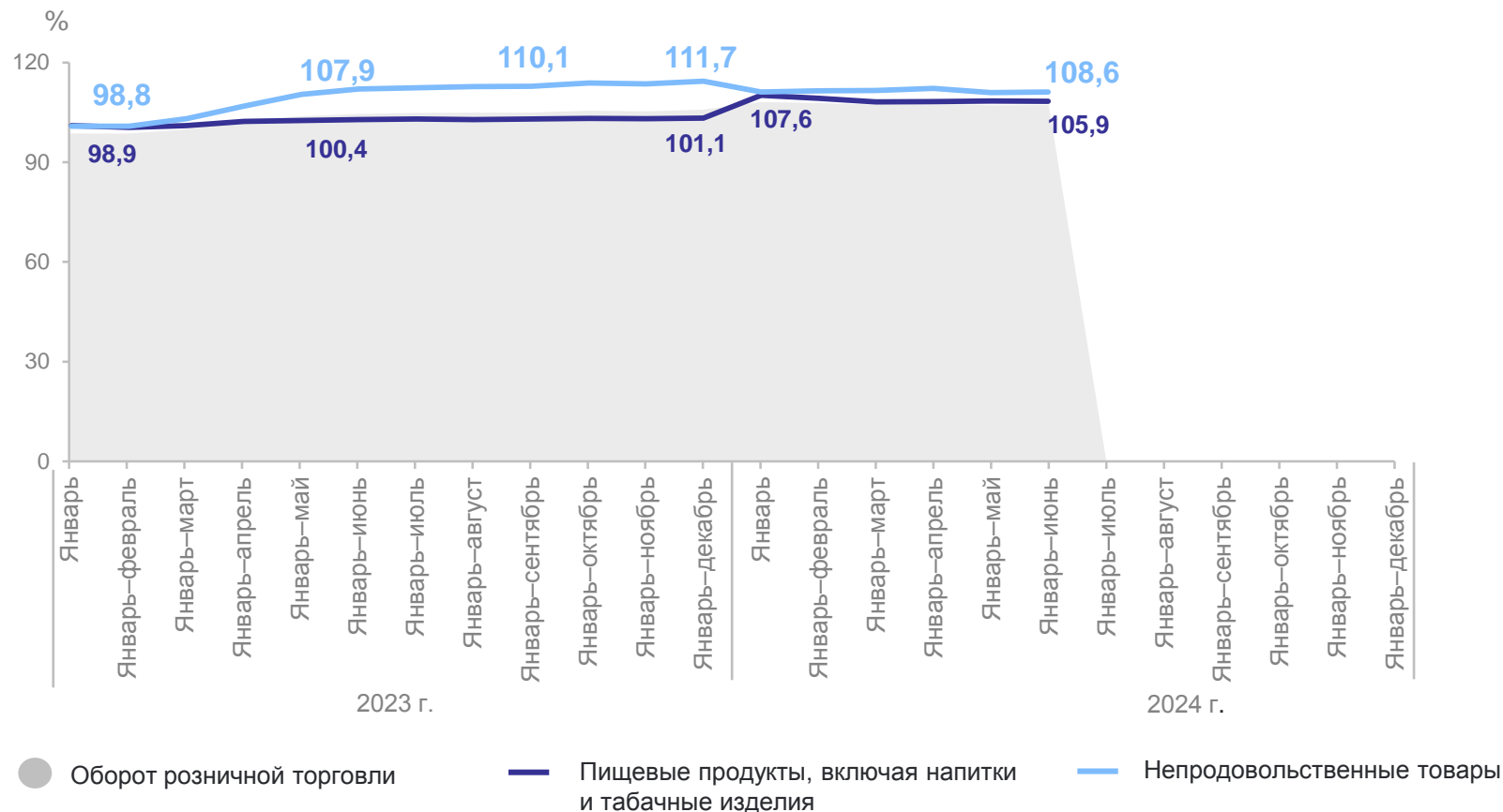
**107,3% ↑**

Пищевые продукты, включая напитки и табачные изделия

**105,3% ↑**

Непродовольственные товары

**109,5% ↑**



# РОЗНИЧНАЯ ПРОДАЖА ОТДЕЛЬНЫХ ТОВАРОВ

январь – июнь 2024 г., в % к январю – июню 2023 г.

БУРЯТСТАТ

Мясо и мясные  
продукты

93,0 ↓

Кондитерские  
изделия

102,2 ↑

Мужская, женская  
и детская одежда

99,8 ↓

Молочные  
и кисломолочные  
продукты

114,3 ↑

Яйцо

75,6 ↓

Электротовары

117,5 ↑

Крупа

73,6 ↓

Свежие овощи

85,6 ↓

Мебель

88,4 ↓

Чай, кофе, какао

102,6 ↑

Свежие фрукты

74,5 ↓

Медикаменты

213,9 ↑

Хлеб  
и хлебобулочные  
изделия

81,3 ↓

Обувь

120,6 ↑

Лампы  
осветительные  
(бытовые)

108,5 ↑

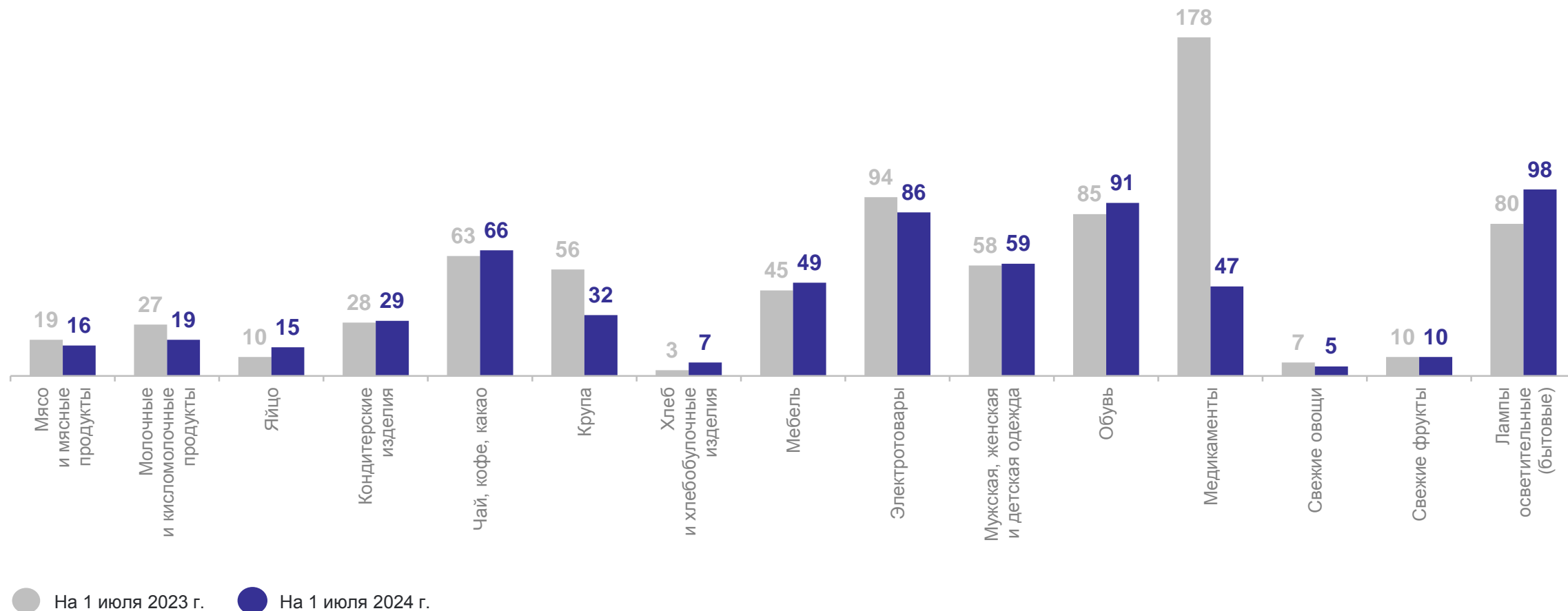
● Понижение

● Повышение

# ОБЕСПЕЧЕННОСТЬ ЗАПАСАМИ ОТДЕЛЬНЫМИ ВИДАМИ ТОВАРОВ

В днях торговли

БУРЯТСТАТ



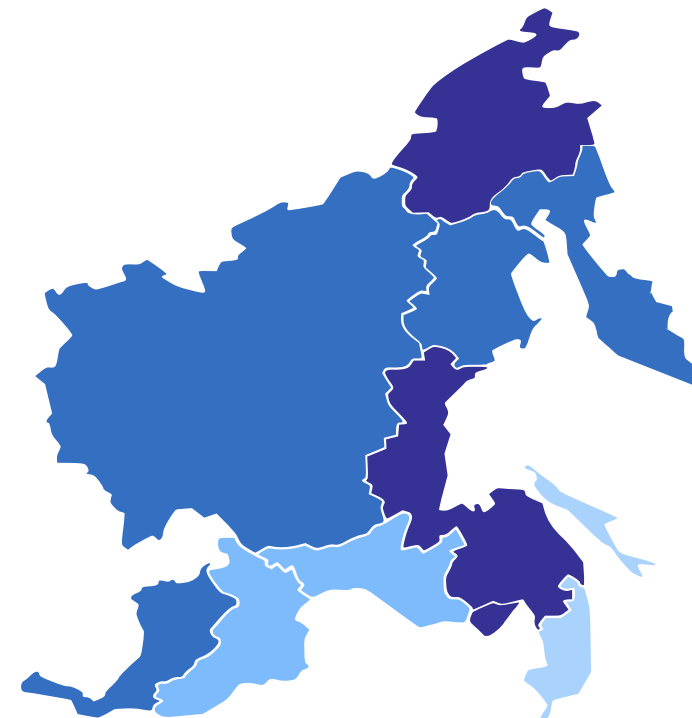


# ОБОРОТ РОЗНИЧНОЙ ТОРГОВЛИ ПО РЕГИОНАМ ДФО

январь – май 2024 г., в % к январю – маю 2023 г.

БУРЯТСТАТ

## Регионы с наибольшими и наименьшими значениями



100,0 -104,0    104,1-105,4    105,5-107,1    107,2-112,0

4

региона значение индекса **меньше**, чем по ДФО

7

регионов значение индекса **больше**, чем по ДФО

# 2

## Оборот общественного питания

# ОБОРОТ ОБЩЕСТВЕННОГО ПИТАНИЯ

млрд рублей

БУРЯТСТАТ

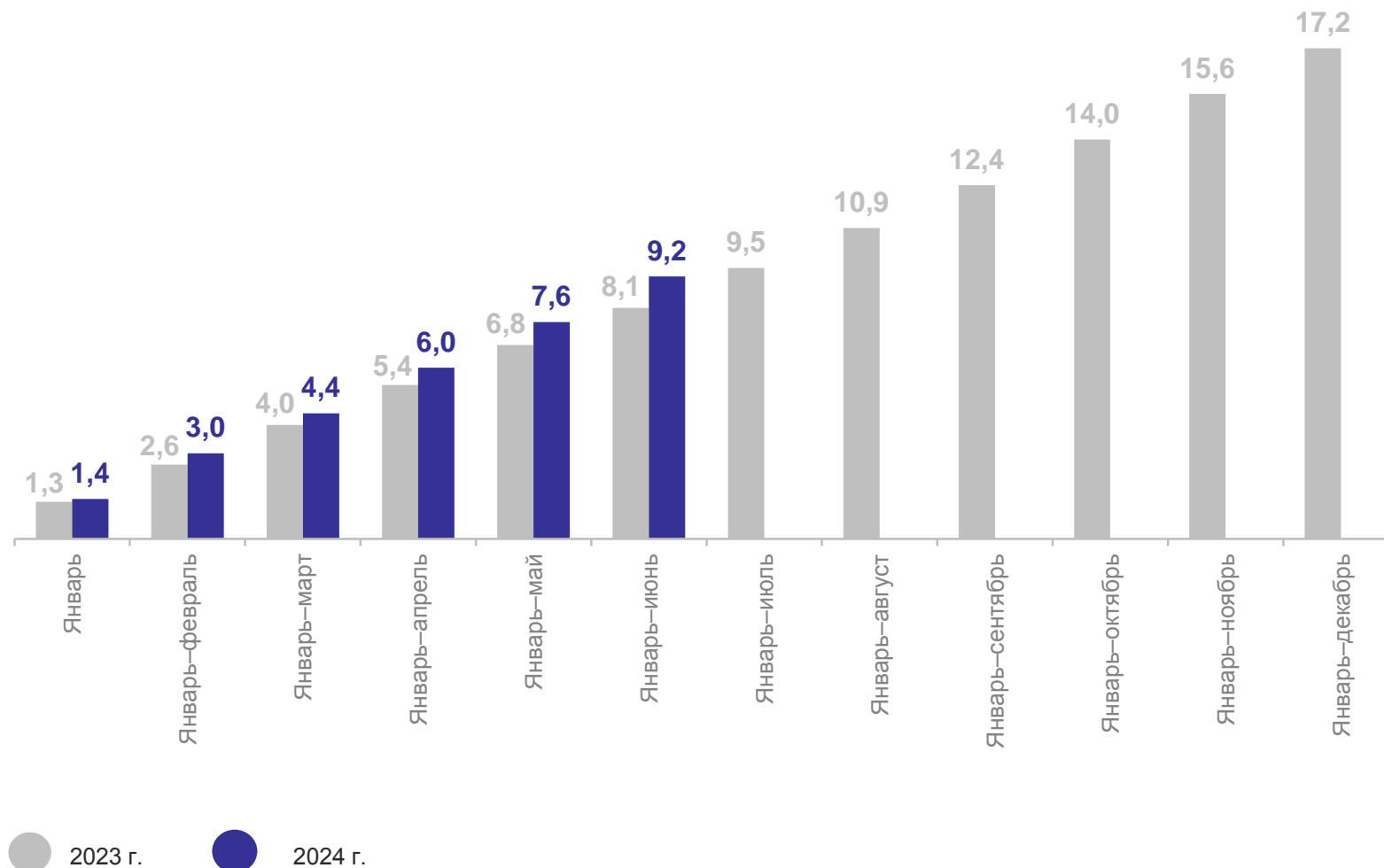
июнь 2024 г.

Всего

**1,6** млрд рублей

Индекс физического объема  
в % к маю 2024 г.

**97,6** ↓



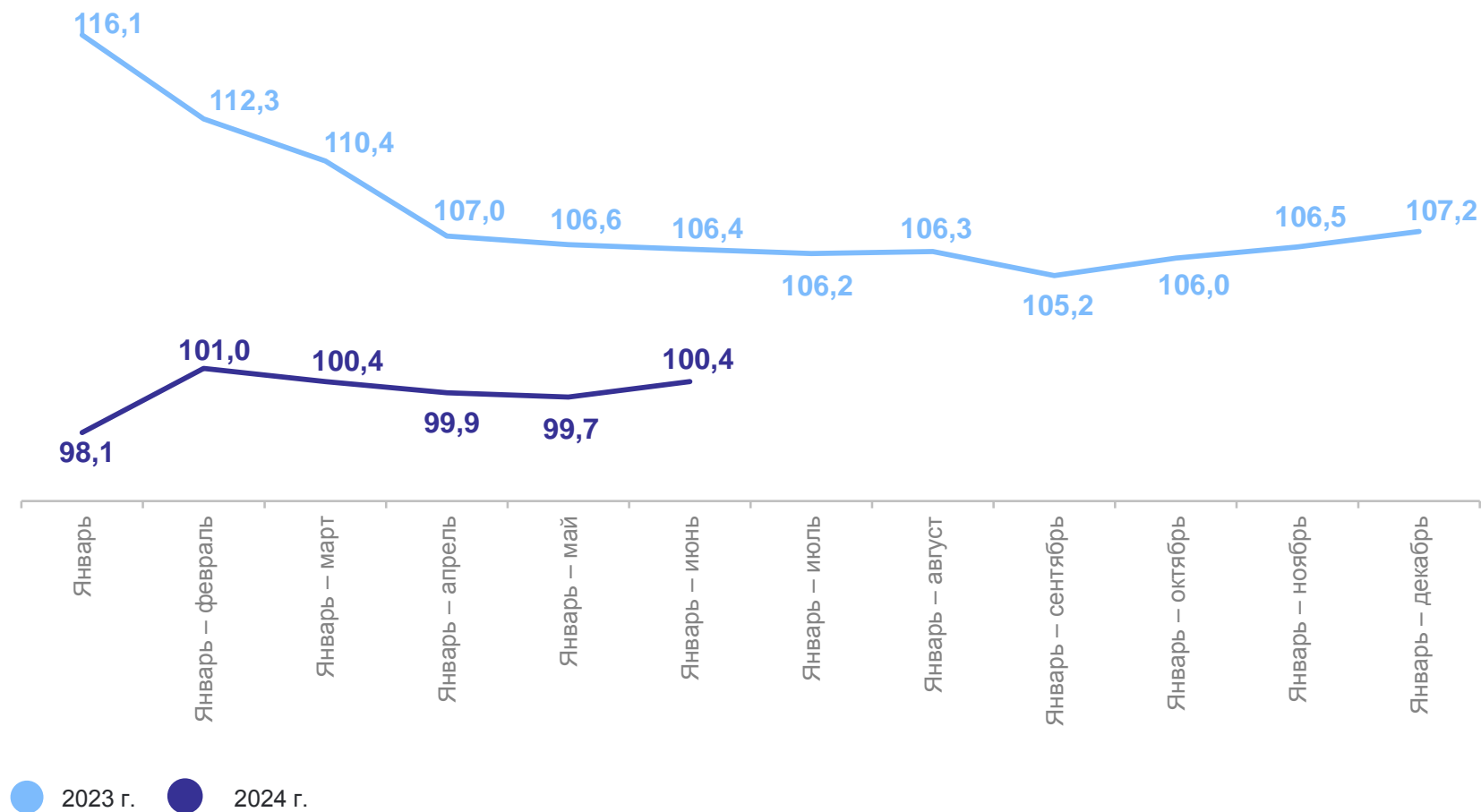
# ИНДЕКС ФИЗИЧЕСКОГО ОБЪЕМА ОБОРОТА ОБЩЕСТВЕННОГО ПИТАНИЯ

в % к соответствующему периоду предыдущего года

БУРЯТСТАТ

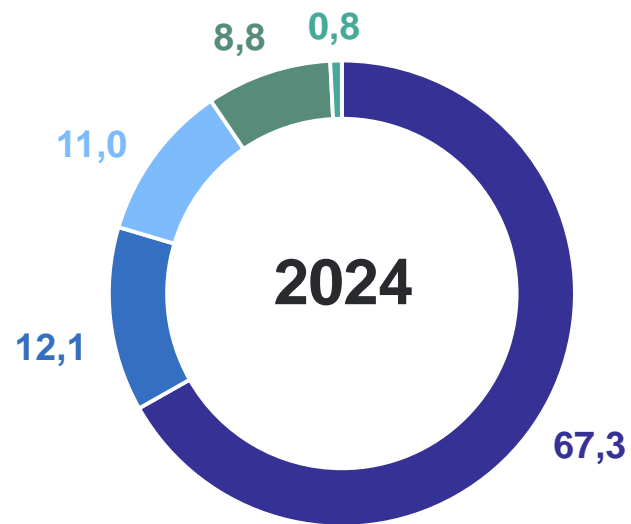
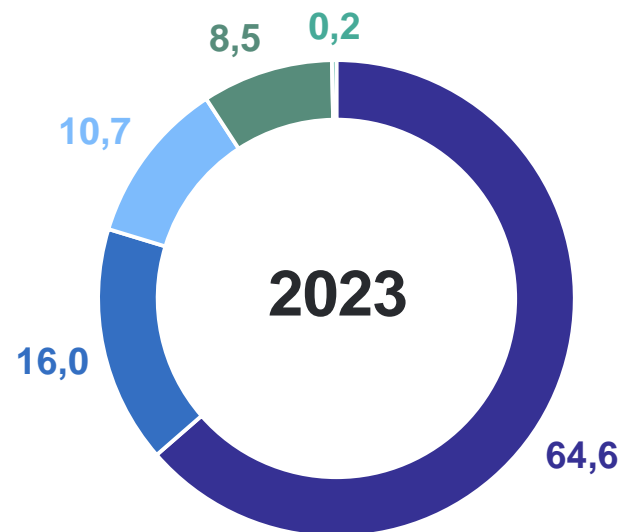
июнь 2024 г.  
к июню 2023 г.

**103,6% ↑**



# СТРУКТУРА ФОРМИРОВАНИЯ ОБОРОТА ОБЩЕСТВЕННОГО ПИТАНИЯ ПО ХОЗЯЙСТВУЮЩИМ СУБЪЕКТАМ

январь – июнь 2024 г., в % к итогу



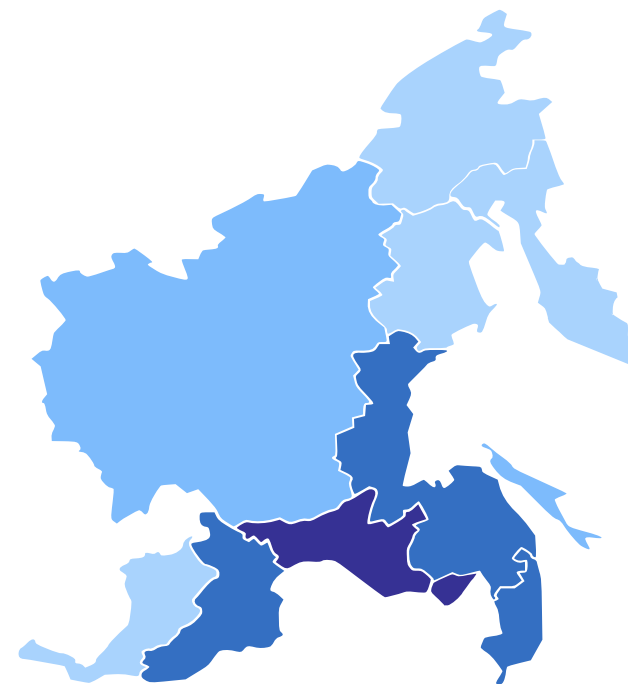
- Индивидуальные предприниматели, осуществляющие деятельность вне рынка
- Организации, не относящиеся к субъектам малого и среднего предпринимательства
- Микропредприятия
- Малые предприятия
- Средние предприятия

# ОБОРОТ ОБЩЕСТВЕННОГО ПИТАНИЯ ПО РЕГИОНАМ ДФО

январь – май 2024 г., в % к январю – маю 2023 г.

БУРЯТСТАТ

## Регионы с наибольшими и наименьшими значениями



71,0-100,0    100,1-104,1    104,2-107,2    107,3-118,2

**6** регионов значение индекса **меньше**, чем по ДФО

**5** регионов значение индекса **больше**, чем по ДФО

# 3

## Объем платных услуг населению

# ОБЪЕМ ПЛАТНЫХ УСЛУГ НАСЕЛЕНИЮ

млрд рублей

БУРЯТСТАТ

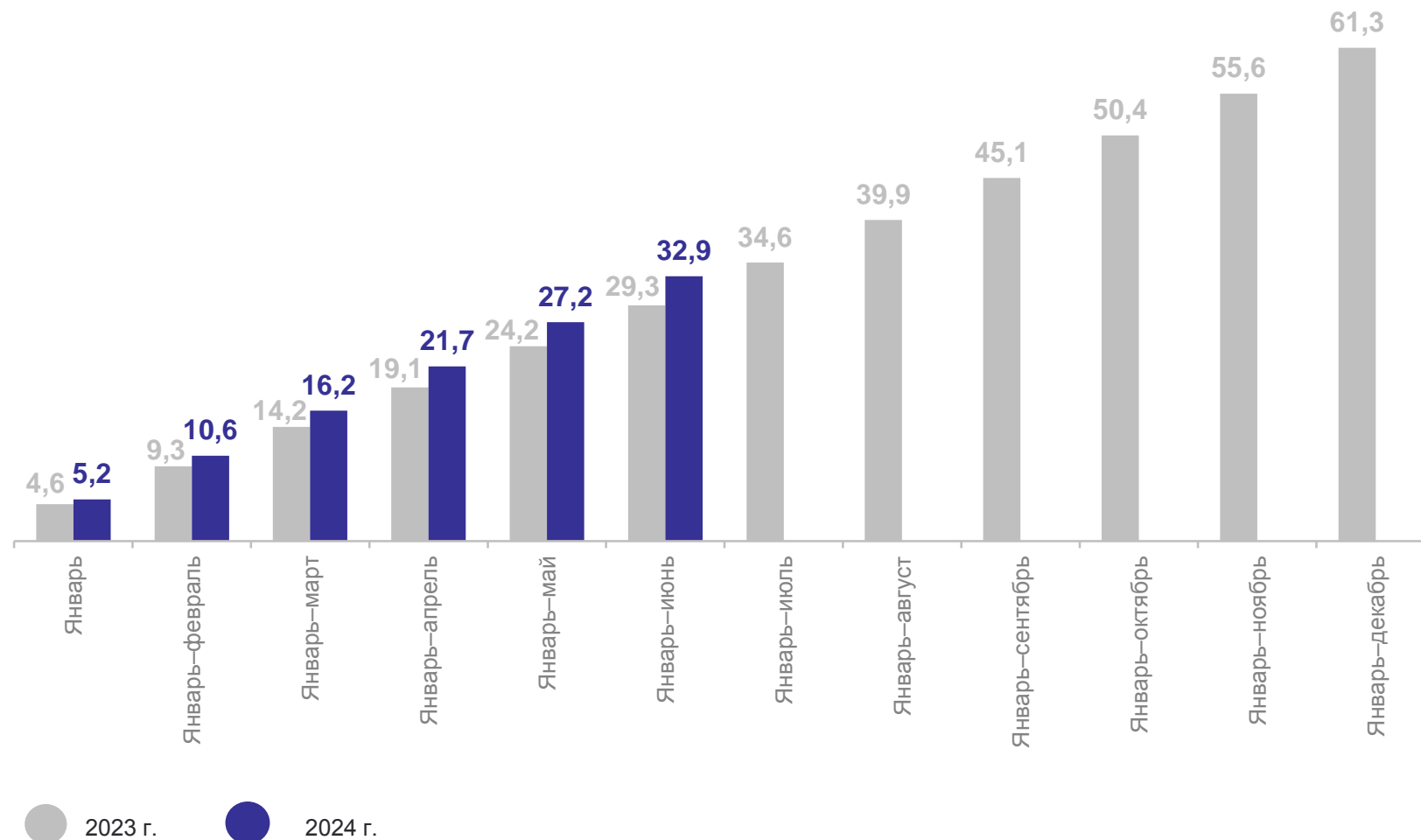
июнь 2024 г.

Всего

**5,7** млрд рублей

Индекс физического объема  
в % к июню 2023 г.

**96,6** ↓

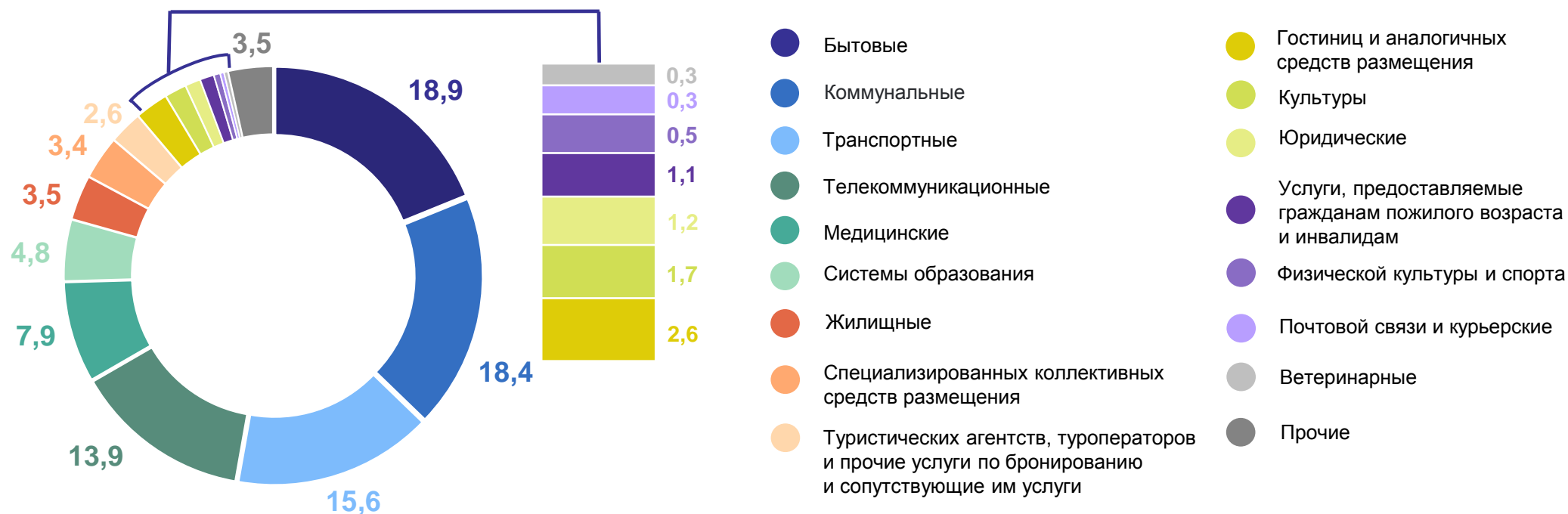




# СТРУКТУРА ОБЪЕМА ПЛАТНЫХ УСЛУГ НАСЕЛЕНИЮ

июнь 2024 г., в % к итогу

БУРЯТСТАТ



# ОБЪЕМ БЫТОВЫХ УСЛУГ НАСЕЛЕНИЮ

млрд рублей

БУРЯТСТАТ

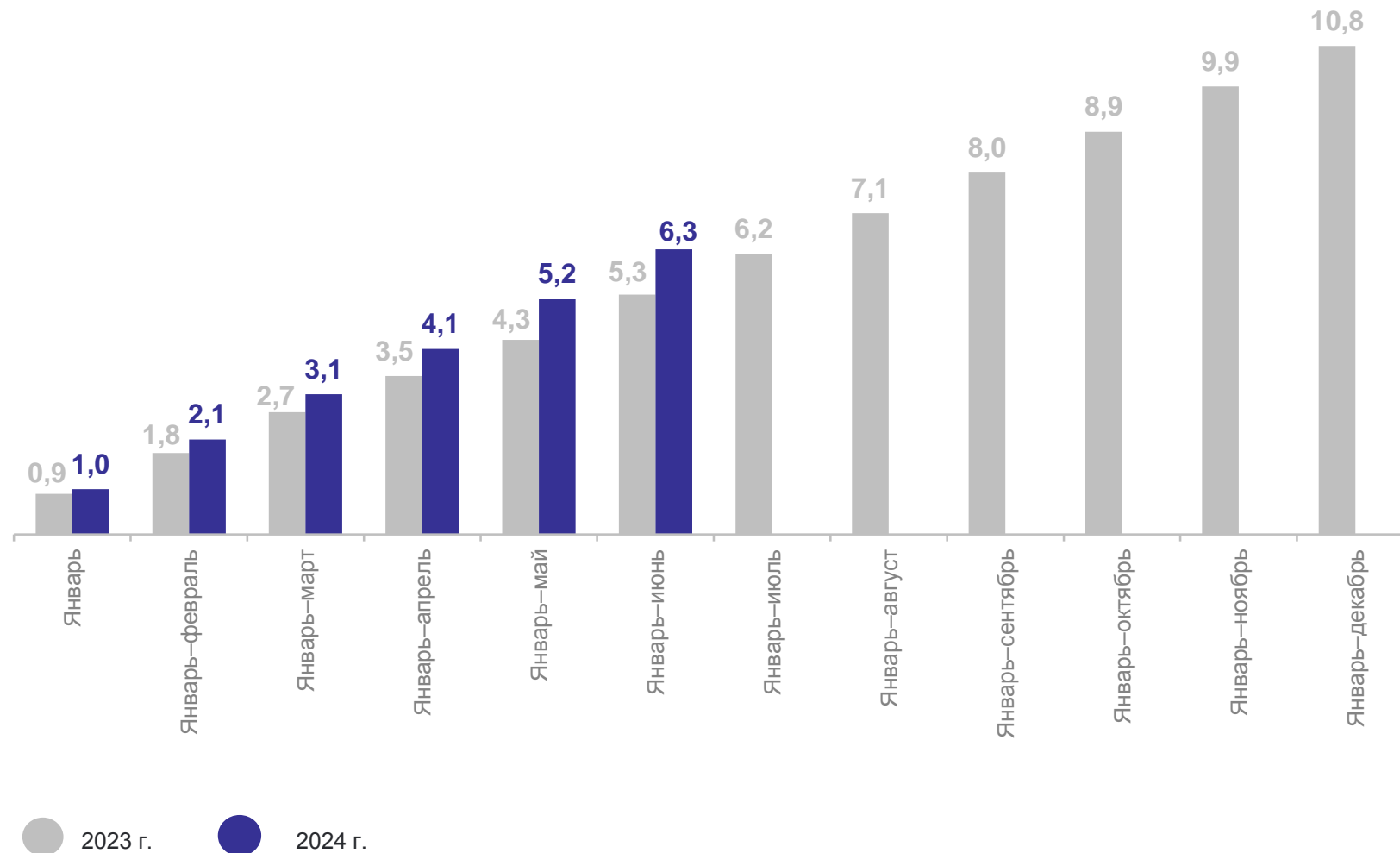
июнь 2024 г.

Всего

**1,1** млрд рублей

Индекс физического объема  
в % к июню 2023 г.

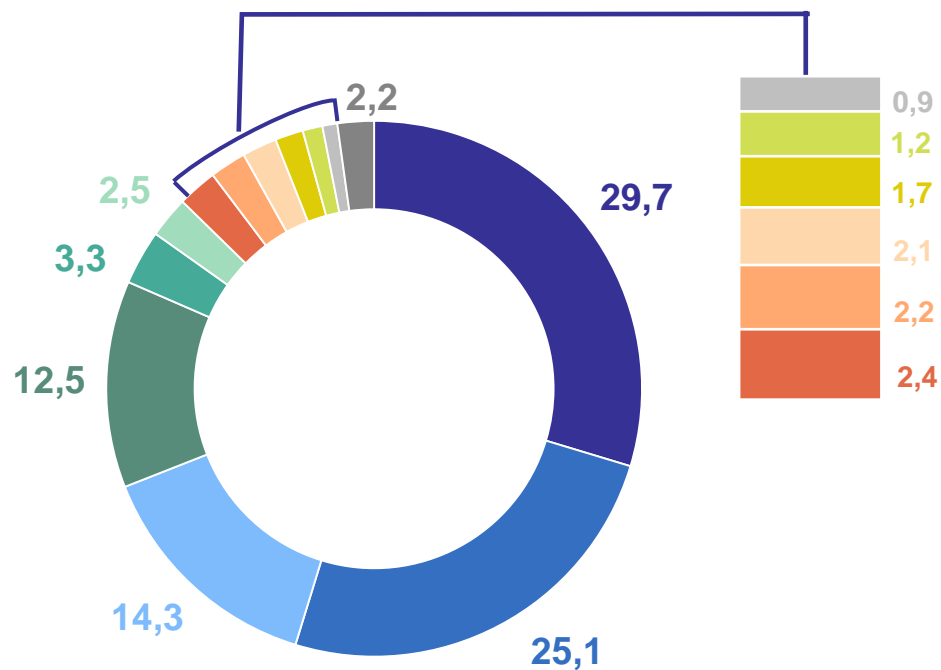
**106,3** ↑



# СТРУКТУРА ОБЪЕМА БЫТОВЫХ УСЛУГ НАСЕЛЕНИЮ

июнь 2024 г., в % к итогу

БУРЯТСТАТ



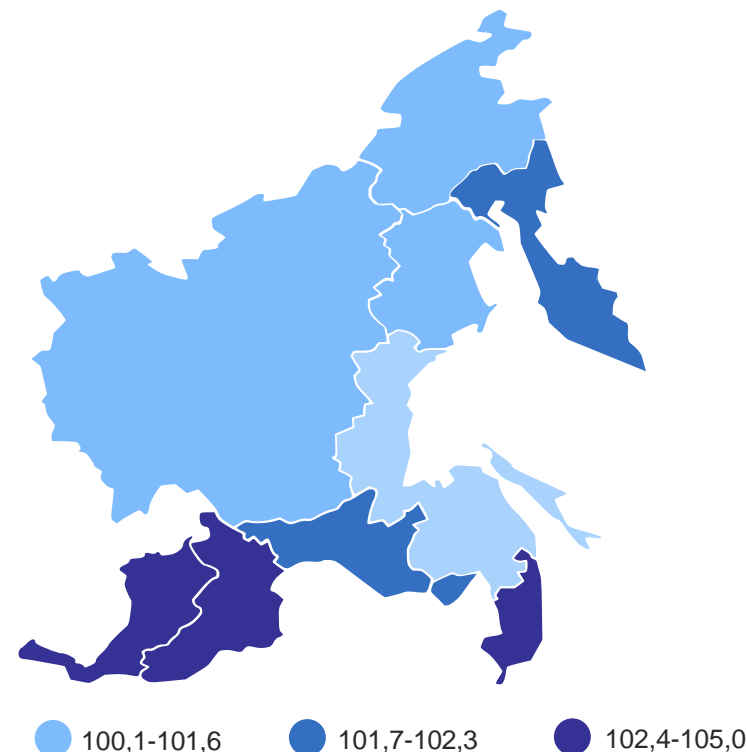
- Ремонт и строительство жилья и других построек
- Техническое обслуживание и ремонт транспортных средств, машин и оборудования
- Парикмахерские и косметические услуги
- Ритуальные услуги
- Ремонт и пошив швейных, меховых и кожаных изделий, головных уборов и изделий текстильной
- Ремонт и техническое обслуживание бытовой радиоэлектронной аппаратуры, бытовых машин и приборов, ремонт и изготовление металлоизделий
- Изготовление и ремонт мебели
- Услуги саун, бань и душевых
- Услуги фотоателье
- Услуги по аренде, лизингу и прокату
- Ремонт, окраска и пошив обуви
- Химическая чистка и крашение, услуги прачечных
- Прочие

# ИНДЕКС ФИЗИЧЕСКОГО ОБЪЕМА ПЛАТНЫХ УСЛУГ ПО РЕГИОНАМ ДФО

январь – май 2024 г., в % к январю – маю 2023 г.

БУРЯТСТАТ

## Регионы с наибольшими и наименьшими значениями



5

регионов значение индекса **меньше**, чем по ДФО

6

регионов значение индекса **больше**, чем по ДФО