ТЕРРИТОРИАЛЬНЫЙ ОРГАН
ФЕДЕРАЛЬНОЙ СЛУЖБЫ
ГОСУДАРСТВЕННОЙ СТАТИСТИКИ
ПО РЕСПУБЛИКЕ БУРЯТИЯ

ПРОМЫШЛЕННОЕ ПРОИЗВОДСТВО

в 2023 году

СОДЕРЖАНИЕ

Индексы промышленного производства	3
Объем отгруженных товаров собственного производства, выполненных работ и услуг собственными силами	9
Производство отдельных видов промышленной продукции	13

1 Индексы промышленного производства

ИНДЕКСЫ ПРОМЫШЛЕННОГО ПРОИЗВОДСТВА

декабрь 2023 г. в % к декабрю 2022 г.

БУРЯТСТАТ

ИПП 104,0

Добыча полезных ископаемых	150,1
Обрабатывающие производства	91,7
Обеспечение электрической энергией, газом и паром; кондиционирование воздуха	108,5
Водоснабжение; водоотведение, организация сбора и утилизации отходов, деятельность по ликвидации загрязнения	100,6

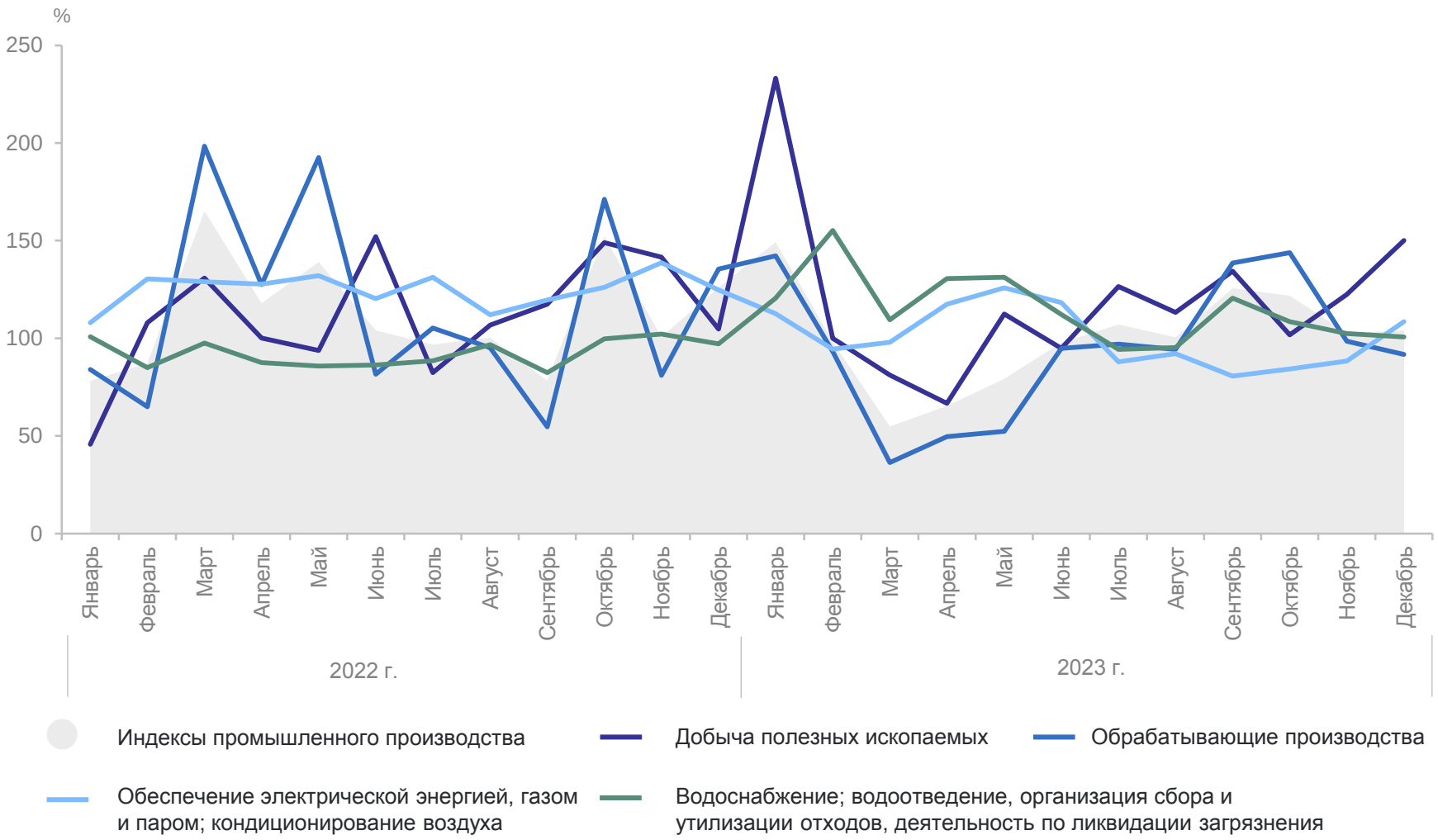

ИНДЕКСЫ ПРОМЫШЛЕННОГО ПРОИЗВОДСТВА

2023 г. в % к 2022 г.

БУРЯТСТАТ

ИПП	**98,1**
Добыча полезных ископаемых	**112,5**
Обрабатывающие производства	**88,7**
Обеспечение электрической энергией, газом и паром; кондиционирование воздуха	**100,0**
Водоснабжение; водоотведение, организация сбора и утилизации отходов, деятельность по ликвидации загрязнения	**112,9**

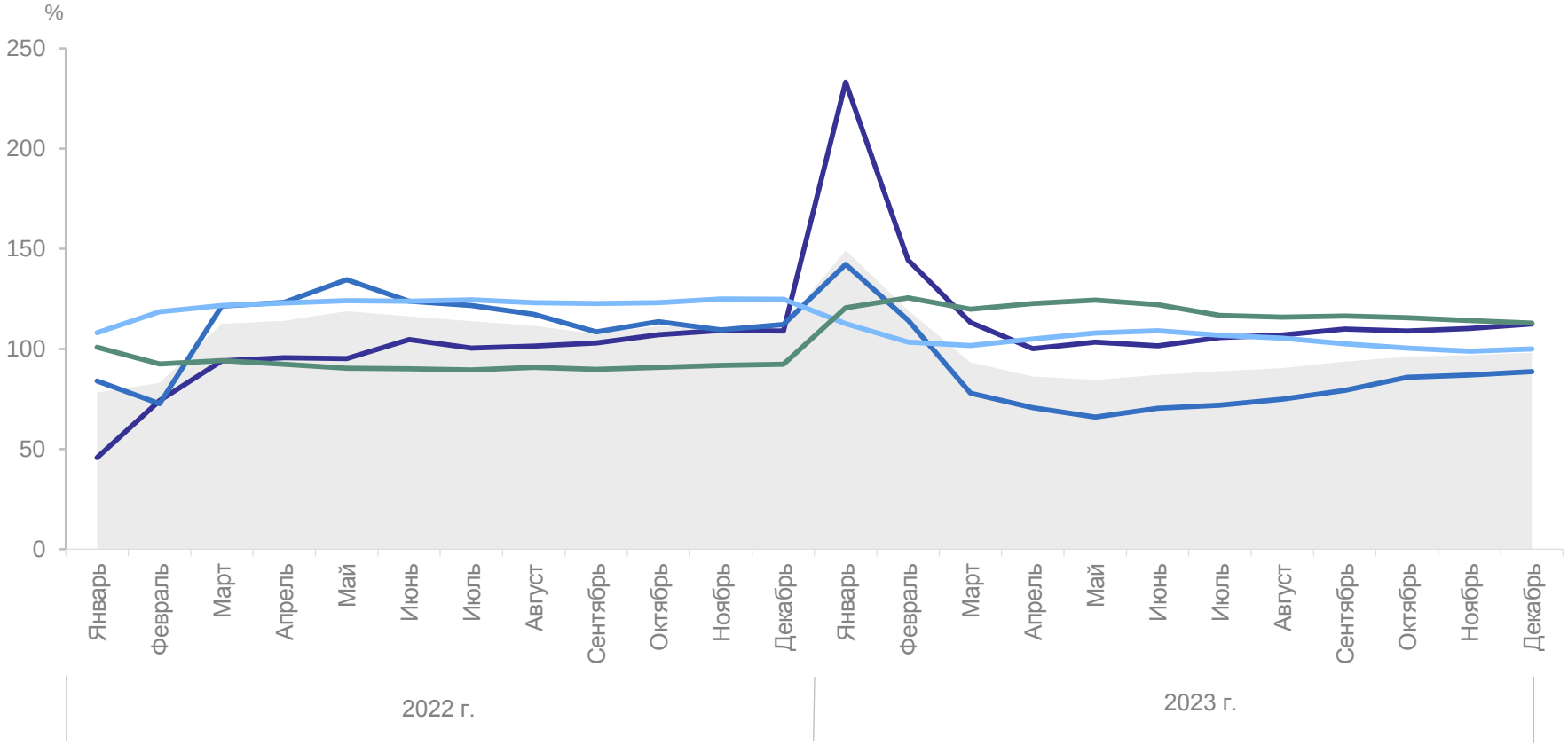

ИНДЕКСЫ ПРОМЫШЛЕННОГО ПРОИЗВОДСТВА

2023 г. в % к 2022 г.

БУРЯТСТАТ

Регионы Дальневосточного федерального округа с наибольшими и наименьшими значениями

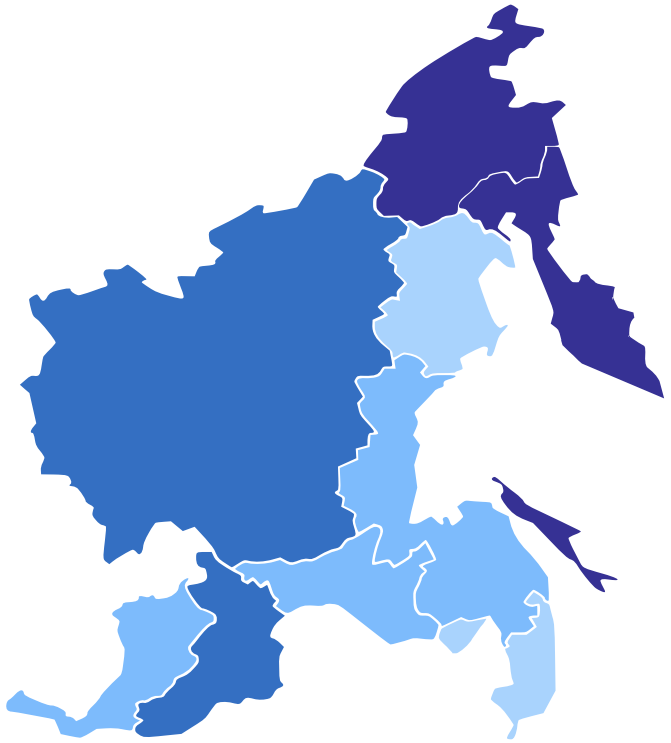

88,4 – 93,7 | 95,4 – 98,1 | 100,8 – 101,2 | 109,5 – 129,3

3 субъекта ДФО значение индекса **больше**, чем по России

8 субъектов ДФО значение индекса **меньше**, чем по России

ИНДЕКСЫ ПРОИЗВОДСТВА ПО ОСНОВНЫМ ВИДАМ ОБРАБАТЫВАЮЩИХ ПРОИЗВОДСТВ

декабрь 2023 г. в % к декабрю 2022 г.

БУРЯТСТАТ

в 4,5 р.
Производство электрического оборудования

142,0
Производство прочей неметаллической минеральной продукции

56,3
Производство химических веществ и химических продуктов

25,8
Обработка древесины и производство изделий из дерева и пробки

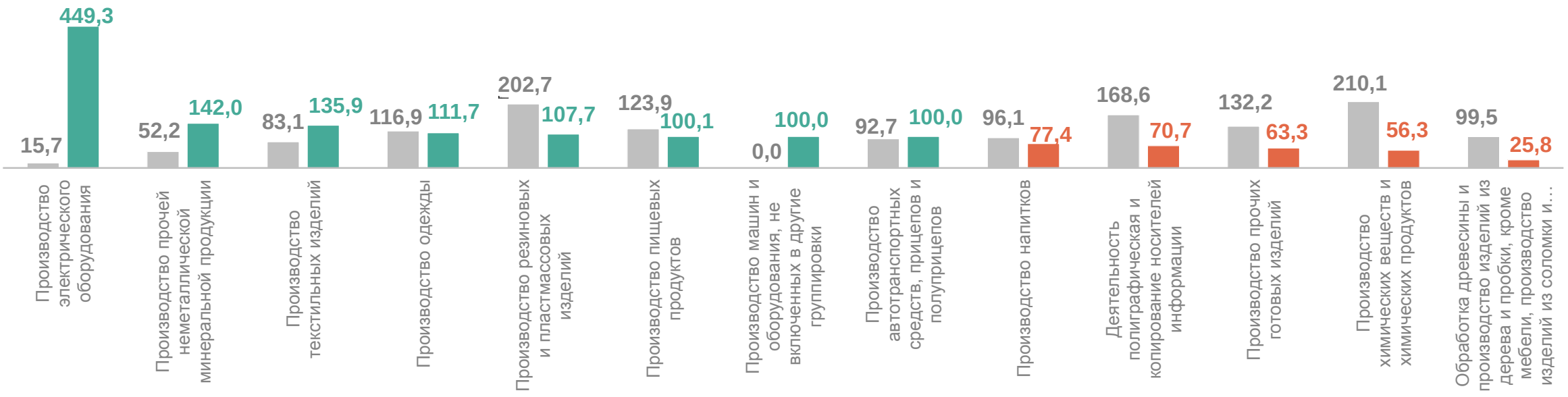

ИНДЕКСЫ ПРОИЗВОДСТВА ПО ОСНОВНЫМ ВИДАМ ОБРАБАТЫВАЮЩИХ ПРОИЗВОДСТВ

БУРЯТСТАТ

2023 г. в % к 2022 г.

145,9
Производство текстильных изделий

144,3
Производство электрического оборудования

75,1
Производство прочих готовых изделий

62,0
Обработка древесины и производство изделий из дерева и пробки

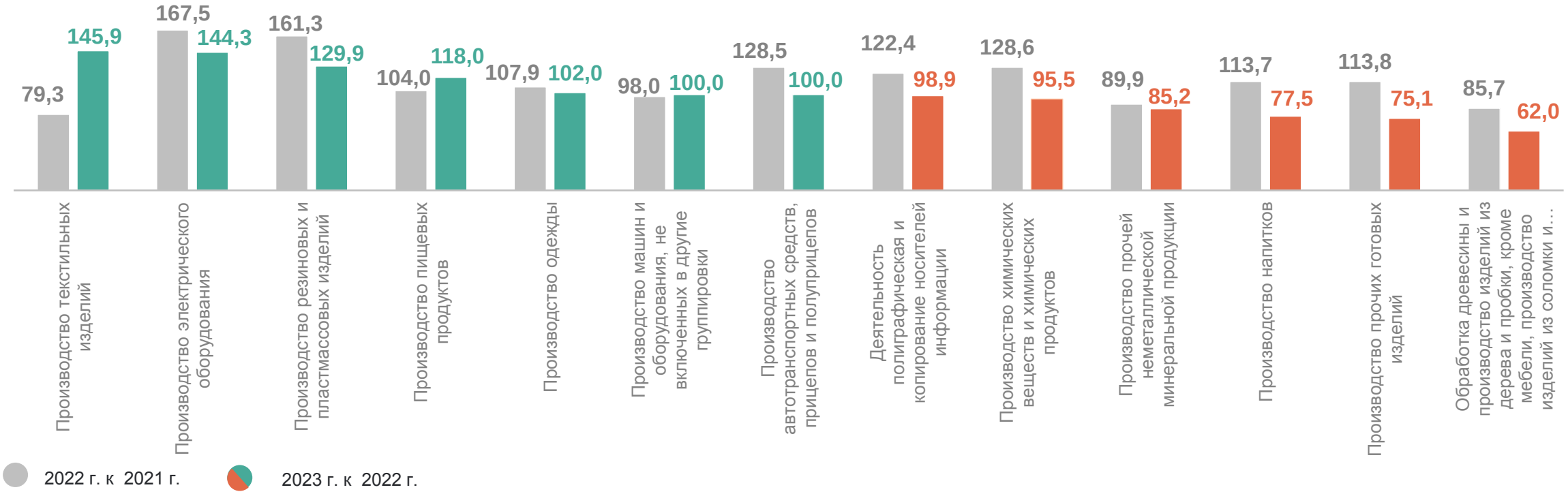

2 Объем отгруженных товаров собственного производства, выполненных работ и услуг

ОБЪЕМ ОТГРУЖЕННЫХ ТОВАРОВ СОБСТВЕННОГО ПРОИЗВОДСТВА, ВЫПОЛНЕННЫХ РАБОТ И УСЛУГ

в 2023 г., млн рублей

БУРЯТСТАТ

Промышленное производство	**257 029,5**
Добыча полезных ископаемых	**84 793,9**
Обрабатывающие производства	**131 183,8**
Обеспечение электрической энергией, газом и паром; кондиционирование воздуха	**36 190,4**
Водоснабжение; водоотведение, организация сбора и утилизации отходов, деятельность по ликвидации загрязнения	**4 861,5**

Структура объема отгруженной продукции (работ, услуг) промышленного производства

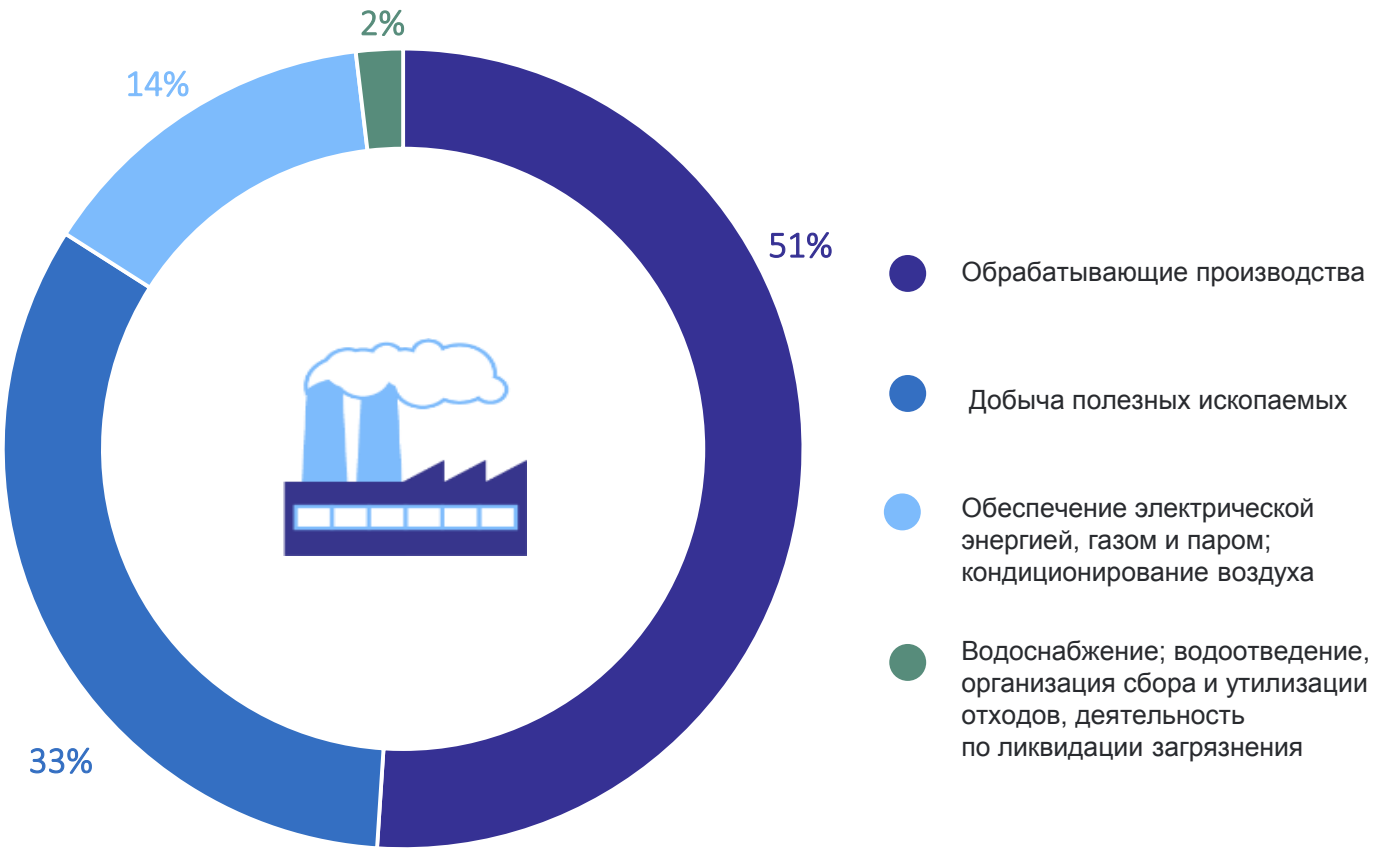

ОБЪЕМ ОТГРУЖЕННЫХ ТОВАРОВ СОБСТВЕННОГО ПРОИЗВОДСТВА, ВЫПОЛНЕННЫХ РАБОТ И УСЛУГ

декабрь 2023 г. в % к декабрю 2022 г.

БУРЯТСТАТ

134,1
Промышленное производство

198,7
Добыча полезных ископаемых

116,5
Обеспечение электрической энергией, газом и паром; кондиционирование воздуха

99,0
Водоснабжение; водоотведение, организация сбора и утилизации отходов, деятельность по ликвидации загрязнения

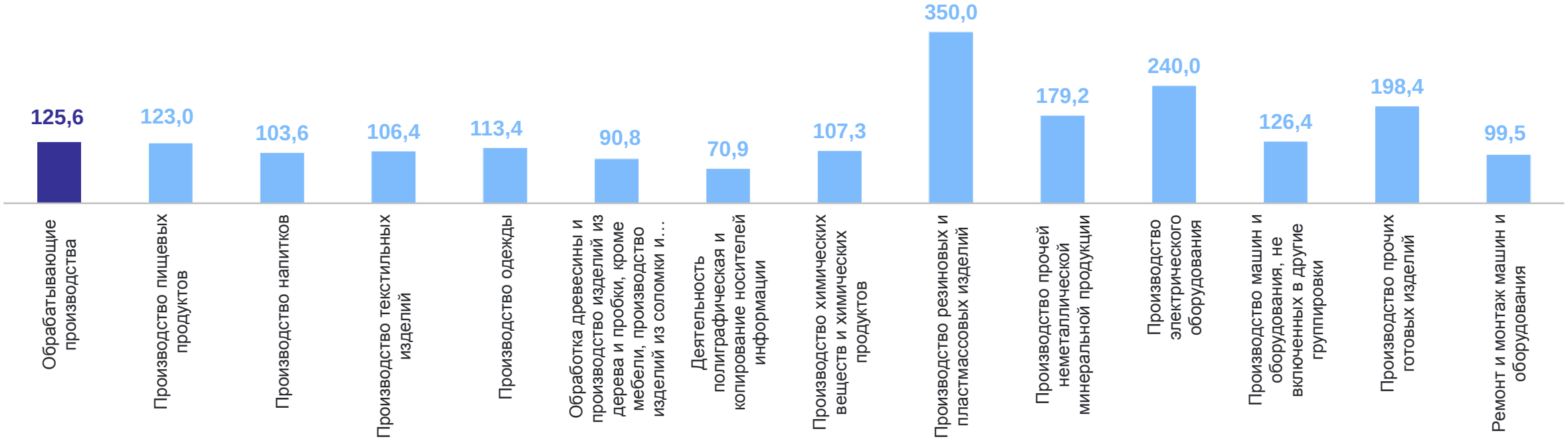

ОБЪЕМ ОТГРУЖЕННЫХ ТОВАРОВ СОБСТВЕННОГО ПРОИЗВОДСТВА, ВЫПОЛНЕННЫХ РАБОТ И УСЛУГ

2023 г. в % к 2022 г.

БУРЯТСТАТ

103,7
Промышленное производство

106,1
Добыча полезных ископаемых

116,8
Обеспечение электрической энергией, газом и паром; кондиционирование воздуха

119,9
Водоснабжение; водоотведение, организация сбора и утилизации отходов, деятельность по ликвидации загрязнения

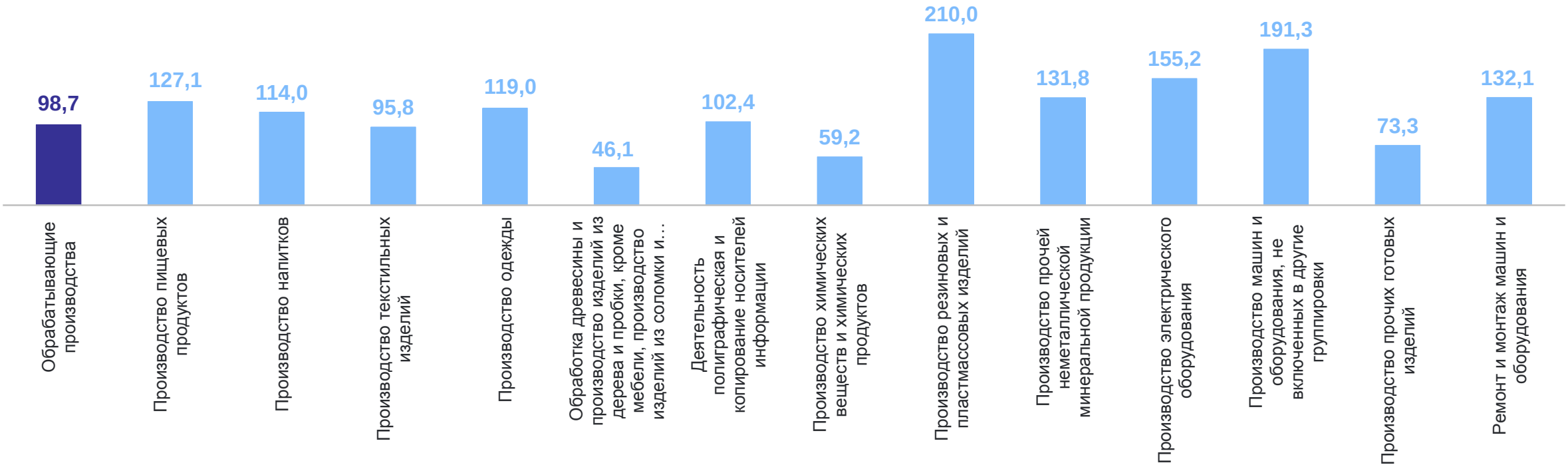

3 Производство отдельных видов промышленной продукции

ПРОИЗВОДСТВО ОТДЕЛЬНЫХ ВИДОВ ПРОДУКЦИИ

БУРЯТСТАТ

	2022 г.	2023 г.	
Изделия колбасные, включая изделия колбасные для детского питания, тонн	9 075,8	10 414,8	114,8 % ↑
Молоко жидкое обработанное, включая молоко для детского питания, тонн	3 403,9	5 537,8	162,7 % ↑
Кондитерский изделия, тонн	7 495,2	9 463,9	120,7 % ↑
Изделия хлебобулочные недлительного хранения, тонн	35 680,8	34 305,3	96,1 % ↓
Полуфабрикаты мясные, мясосодержащие, охлажденные, замороженные, тонн	8 086,2	10 393,5	128,5 % ↑

ПРОИЗВОДСТВО ОТДЕЛЬНЫХ ВИДОВ ПРОДУКЦИИ

БУРЯТСТАТ

	2022 г.	2023 г.	
Уголь каменный и бурый, тыс. тонн	8 659,0	11 213,1	129,5 % ↑
Лесоматериалы, продольно распиленные или расколотые, разделенные на слои или лущеные, толщиной более 6 мм; деревянные железнодорожные или трамвайные шпалы, непропитанные, тыс. куб. м	328,7	193,4	58,9 % ↓
Гранулы, крошка и порошок; галька, гравий, тыс. куб. м	960,1	1 180,4	122,9 % ↑
Пар и горячая вода, тыс. Гкалл	6 938,7	6 687,0	96,4 % ↓
Электроэнергия, млн кВт. ч	6 199,9	6 262,1	101,0 % ↑