



ФЕДЕРАЛЬНАЯ СЛУЖБА
ГОСУДАРСТВЕННОЙ СТАТИСТИКИ

Промышленное производство Республики Бурятия



в июне 2023 года



ФЕДЕРАЛЬНАЯ СЛУЖБА
ГОСУДАРСТВЕННОЙ СТАТИСТИКИ

Промышленное производство

Республики Бурятия

в июне 2023 года

- 01 ИНДЕКС ПРОМЫШЛЕННОГО ПРОИЗВОДСТВА ПО
РЕСПУБЛИКЕ БУРЯТИЯ
- 02 ОБЪЕМ ОТГРУЖЕННЫХ ТОВАРОВ СОБСТВЕННОГО
ПРОИЗВОДСТВА, ВЫПОЛНЕННЫХ РАБОТ И УСЛУГ
СОБСТВЕННЫМИ СИЛАМИ
- 03 ПРОИЗВОДСТВО ОТДЕЛЬНЫХ ВИДОВ
ПРОМЫШЛЕННОЙ ПРОДУКЦИИ

* Ежемесячные данные оперативной статистики



ИНДЕКС ПРОМЫШЛЕННОГО ПРОИЗВОДСТВА

В ЯНВАРЕ-ИЮНЕ 2023 ГОДА




89,4 %

Промышленное производство



122,1 %

Водоснабжение; водоотведение, организация сбора и утилизации отходов, деятельность по ликвидации загрязнения



109,9 %

Обеспечение электрической энергией, газом и паром; кондиционирование воздуха



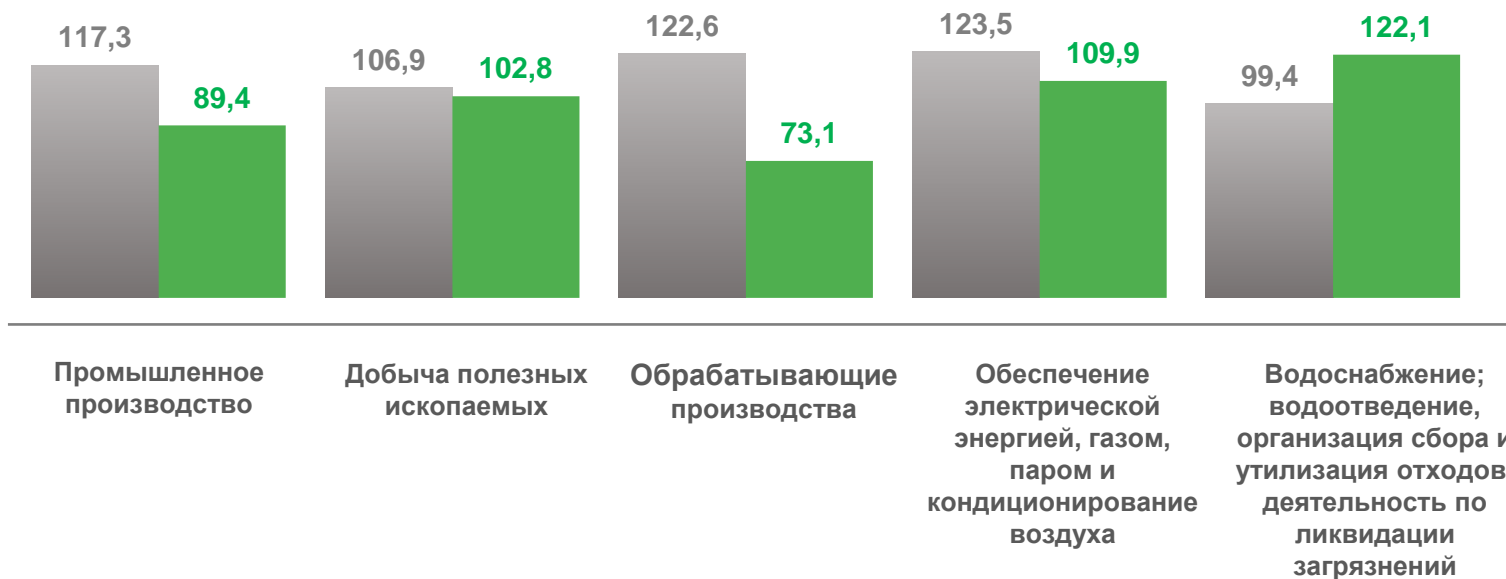
102,8 %

Добыча полезных ископаемых



73,1 %

Обрабатывающие производства



■ январь-июнь 2022 к январю-июню 2021

■ январь-июнь 2023 к январю-июню 2022




ИНДЕКС ПРОМЫШЛЕННОГО ПРОИЗВОДСТВА

ИЮНЬ 2023 г. В % К ИЮНЮ 2022 г.



99,0 %

Промышленное производство



117,3 %

Обеспечение электрической энергией, газом и паром; кондиционирование воздуха



112,2 %

Водоснабжение; водоотведение, организация сбора и утилизации отходов, деятельность по ликвидации загрязнения



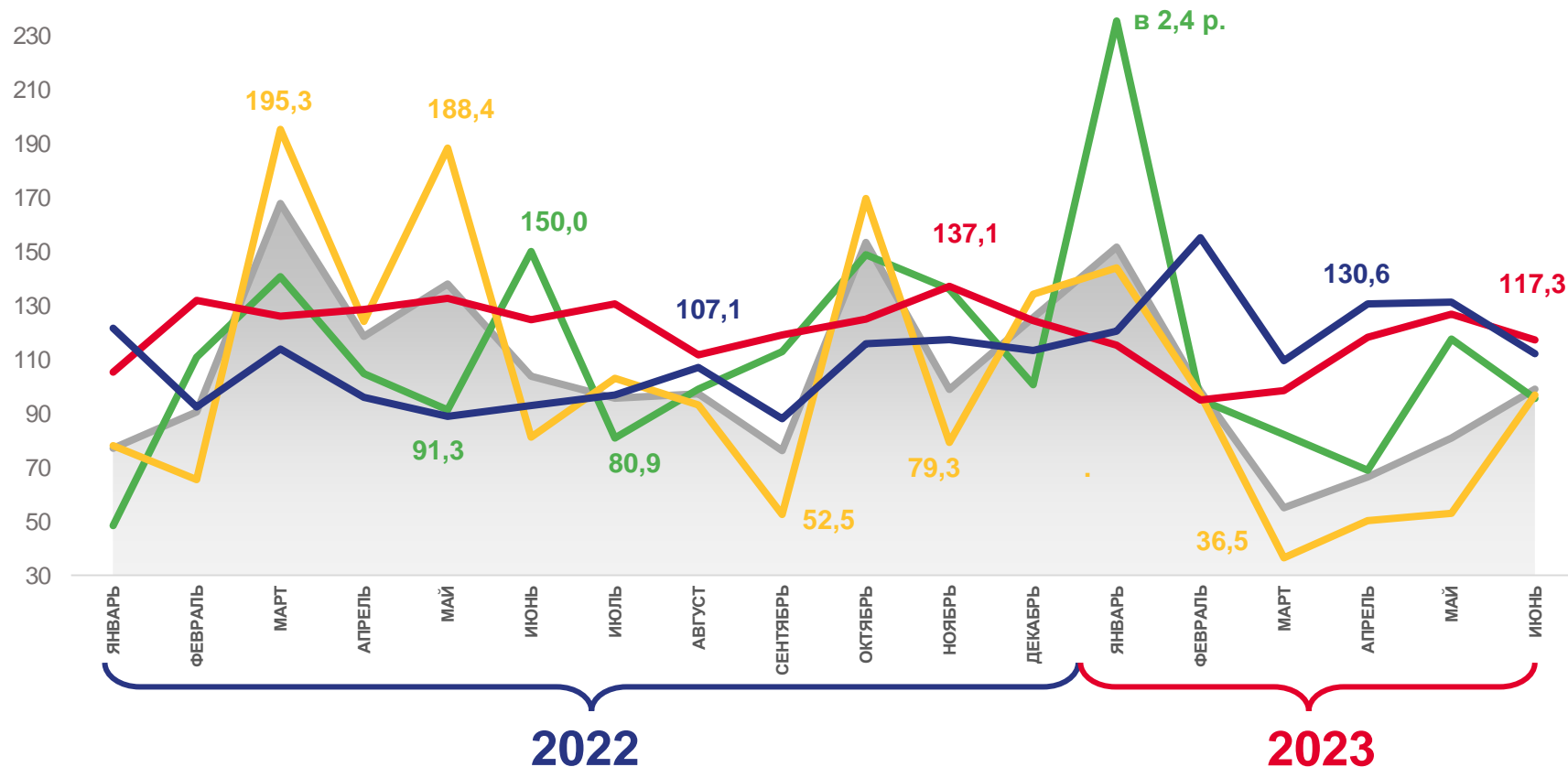
96,9 %

Обрабатывающие производства



95,5 %

Добыча полезных ископаемых



Индекс промышленного производства



Обрабатывающие производства



Добыча полезных ископаемых



Обеспечение электрической энергией, газом и паром; кондиционирование воздуха



Водоснабжение; водоотведение, организация сбора и утилизации отходов, деятельность по ликвидации загрязнений



ИНДЕКС ПРОМЫШЛЕННОГО ПРОИЗВОДСТВА

ИЮНЬ 2023 г. В % К МАЮ 2023 г.



▲ **105,0 %**

Промышленное производство



▲ **121,3 %**

Обрабатывающие производства



▲ **103,4 %**

Добыча полезных ископаемых



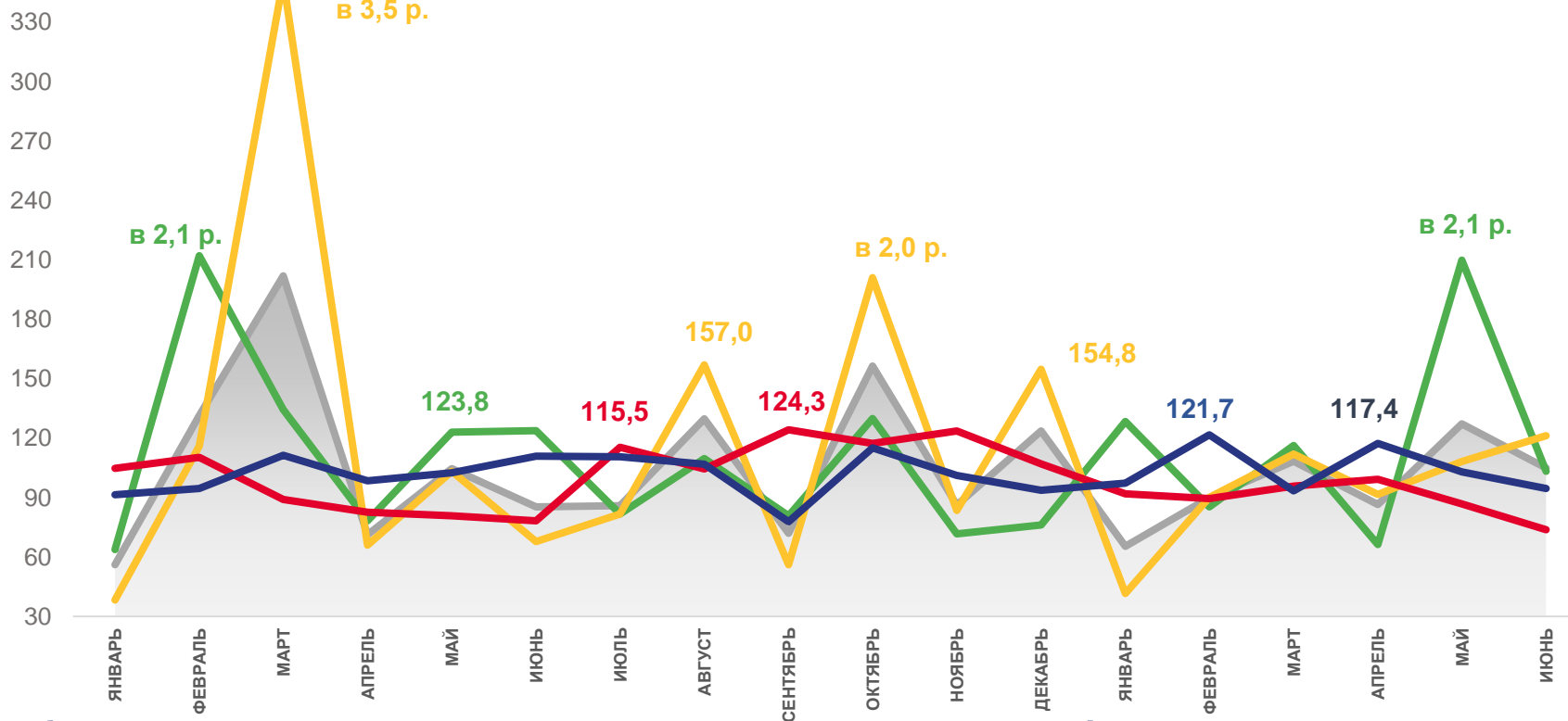
▼ **94,7 %**

Водоснабжение; водоотведение, организация сбора и утилизации отходов, деятельность по ликвидации загрязнений



▼ **73,9 %**

Обеспечение электрической энергией, газом и паром; кондиционирование воздуха





ОБЪЕМ ОТГРУЖЕННЫХ ТОВАРОВ СОБСТВЕННОГО ПРОИЗВОДСТВА, ВЫПОЛНЕННЫХ РАБОТ И УСЛУГ СОБСТВЕННЫМИ СИЛАМИ

В ЯНВАРЕ-ИЮНЕ 2023 ГОДА



98,9 млрд рублей ▼ **- 23,0 %**

Промышленное производство



38,8 млрд рублей ▼ **- 15,2 %**

Добыча полезных ископаемых



38,6 млрд рублей ▼ **- 40,9 %**

Обрабатывающие производства



19,1 млрд рублей ▲ **+ 22,1 %**

Обеспечение электрической энергией, газом и паром, кондиционирование воздуха



2,4 млрд рублей ▲ **+ 35,5 %**

Водоснабжение; водоотведение, организация сбора и утилизации отходов, деятельность по ликвидации загрязнений

Структура объема отгруженных товаров собственного производства в январе-июне 2023 года, в %



В % по сравнению с январем-июнем 2022 г.



ПРОИЗВОДСТВО ОТДЕЛЬНЫХ ВИДОВ ПРОМЫШЛЕННОЙ ПРОДУКЦИИ

В ЯНВАРЕ-ИЮНЕ 2023 ГОДА



Белье постельное

24,0
тыс. штук ▲ + 76,7 %



Гранулы, крошка и порошок;
галька, гравий

387,5
тыс. м³ ▲ + 45,0 %



Лесоматериалы, продольно
распиленные или расколотые,
разделенные на слои или лущеные,
толщиной более 6 мм; деревянные
железнодорожные
или трамвайные шпалы, непропитанные

180,1
тыс. м³ ▼ - 6,4 %



Мебель

164 267,9
тыс. рублей ▲ + 8,9 %



Изделия трикотажные
или вязаные

271,0
тыс. штук ▼ - 17,5 %



Услуги полиграфические
и услуги, связанные с
печатанием

37 282,7
тыс. рублей ▼ - 20,0 %



Блоки оконные
пластмассовые

61 372,8
м² ▲ + 22,2 %



Блоки и прочие изделия
сборные строительные для
зданий и сооружений из
цемента, бетона или
искусственного камня

12,8
тыс. м³ ▲ + 54,5 %



Пар и горячая
вода

3 746,5
тыс. Гкал ▲ + 0,1 %

В % по сравнению с январем-июнем 2022 г.





ПРОИЗВОДСТВО ОТДЕЛЬНЫХ ВИДОВ ПРОМЫШЛЕННОЙ ПРОДУКЦИИ

В ЯНВАРЕ-ИЮНЕ 2023 ГОДА



Изделия колбасные, включая изделия колбасные для детского питания

4 818,0
ТОНН ▲ + 36,9 %



Полуфабрикаты мясные, мясосодержащие, охлажденные, замороженные

4 647,6
ТОНН ▲ + 30,2 %



Рыба переработанная и консервированная, ракообразные и моллюски

1 165,2
ТОНН ▲ + 10,2 %



Молоко жидкое обработанное, включая молоко для детского питания

2 963,0
ТОНН ▲ в 2,2 р.



Сыр и творог, включая творог и творожные продукты для детей раннего возраста

256,9
ТОНН ▼ - 2,8 %



Масло сливочное и пасты масляные

85,7
ТОНН ▲ + 11,8 %



Кондитерские изделия

4 329,4
ТОНН ▲ + 36,4 %



Изделия хлебобулочные недлительного хранения

14 478,1
ТОНН ▼ - 6,5 %



Воды минеральные природные упакованные, воды питьевые упакованные, не содержащие сахара, подсластителей, ароматизаторов и других пищевых веществ

5 396,8
тыс. полулитров ▼ - 22,2 %

В % по сравнению с январем-июнем 2022 г.





Лесоматериалы, продольно распиленные или расколотые, разделенные на слои или лущеные, толщиной более 6 мм; деревянные железнодорожные или трамвайные шпалы, непропитанные

В ИЮНЕ 2023 ГОДА

Тыс. м³

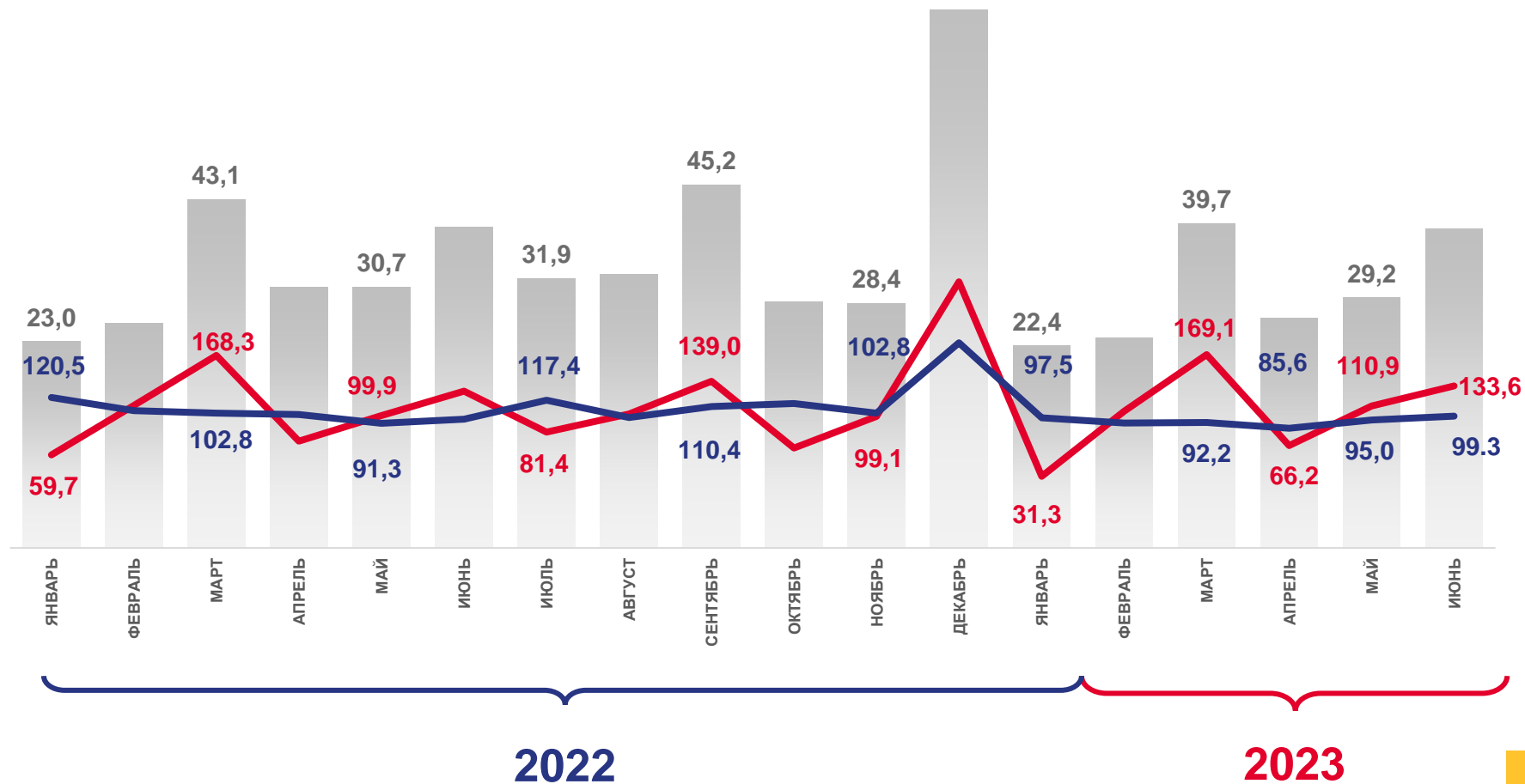
39,0

К предыдущему месяцу 2023 года

▲ 133,6

К соответствующему месяцу 2022 года

▲ 99,3



Лесоматериалы, продольно распиленные или расколотые, толщиной более 6 мм



В % к предыдущему месяцу



В % к соответствующему месяцу предыдущего года



ИЗДЕЛИЯ КОЛБАСНЫЕ, ВКЛЮЧАЯ ИЗДЕЛИЯ КОЛБАСНЫЕ ДЛЯ ДЕТСКОГО ПИТАНИЯ

В ИЮНЕ 2023 ГОДА

Тыс. тонн

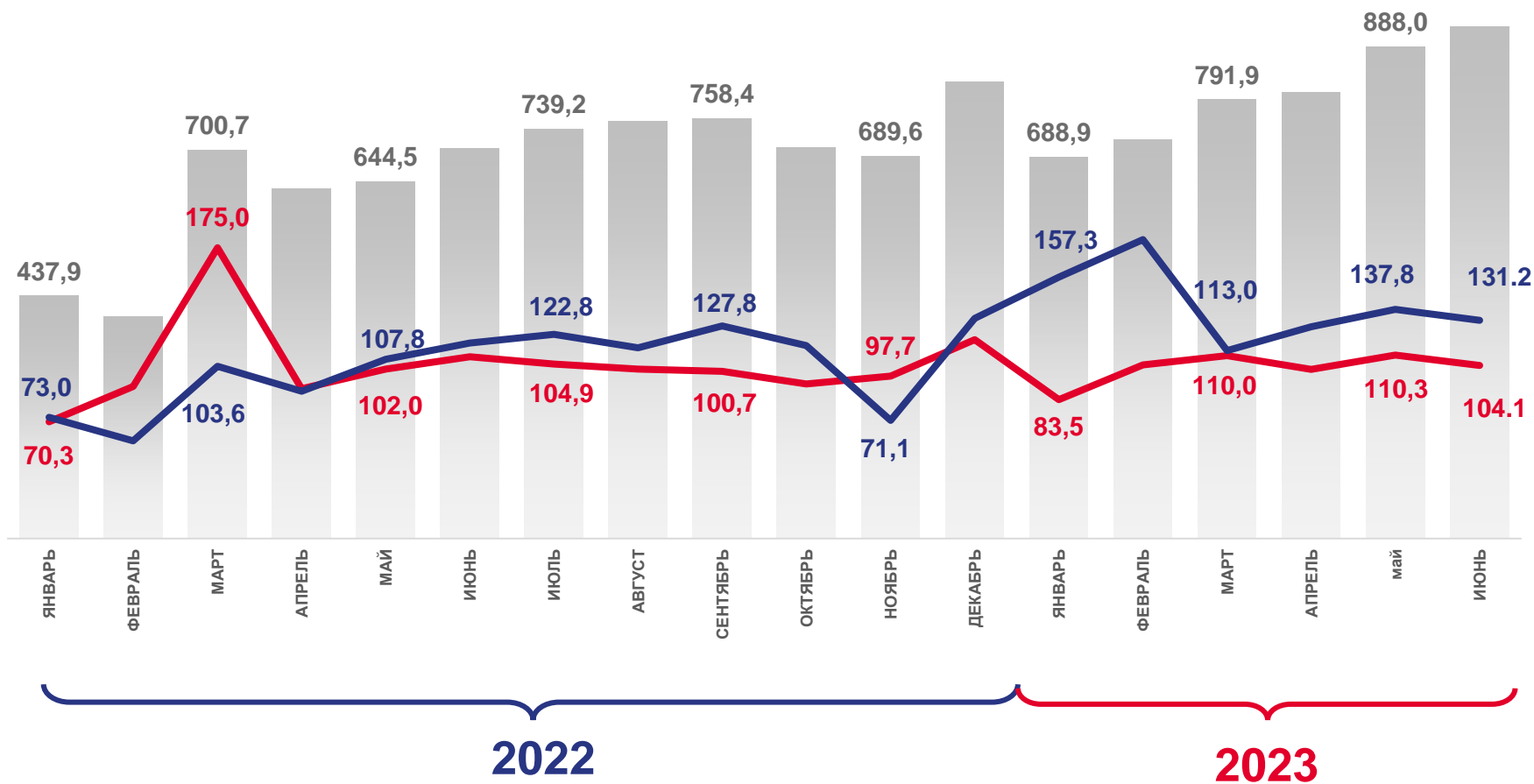
924,3

К предыдущему месяцу 2023 года

▲ 104,1%

К соответствующему месяцу 2022 года

▲ 131,2%



Изделия колбасные, включая изделия колбасные для детского питания (тыс. тонн)



В % к предыдущему месяцу



В % к соответствующему месяцу предыдущего года





ИЗДЕЛИЯ ХЛЕБОБУЛОЧНЫЕ НЕДЛИТЕЛЬНОГО ХРАНЕНИЯ

В ИЮНЕ 2023 ГОДА

Тыс. тонн

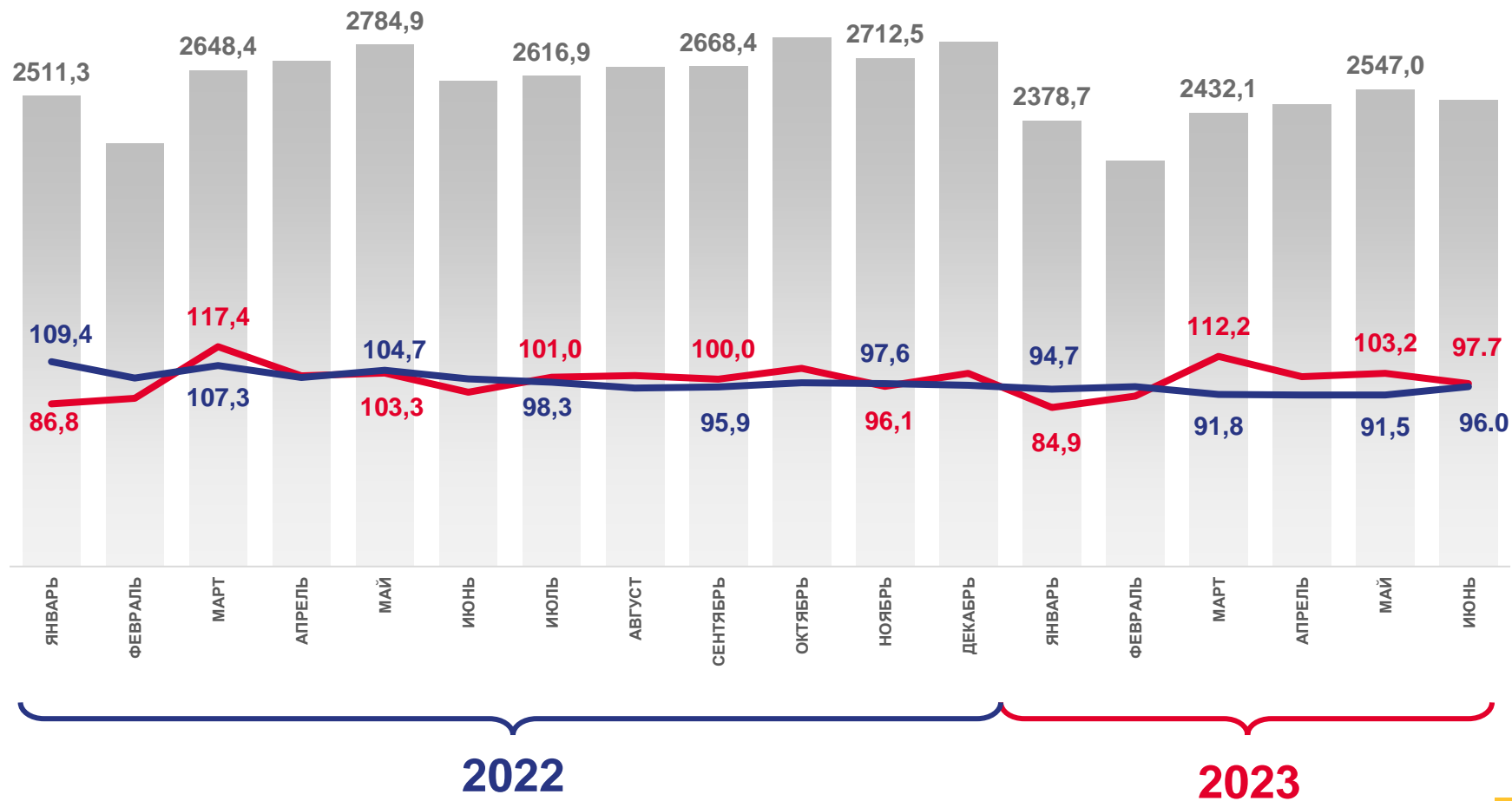
2 487,5

К предыдущему месяцу 2023 года

▼ 97,7 %

К соответствующему месяцу 2022 года

▼ 96,0 %



Изделия хлебобулочные недлительного хранения (тыс. тонн)



В % к предыдущему месяцу



В % к соответствующему месяцу предыдущего года





ПАР И ГОРЯЧАЯ ВОДА

В ИЮНЕ 2023 ГОДА

Тыс. тонн

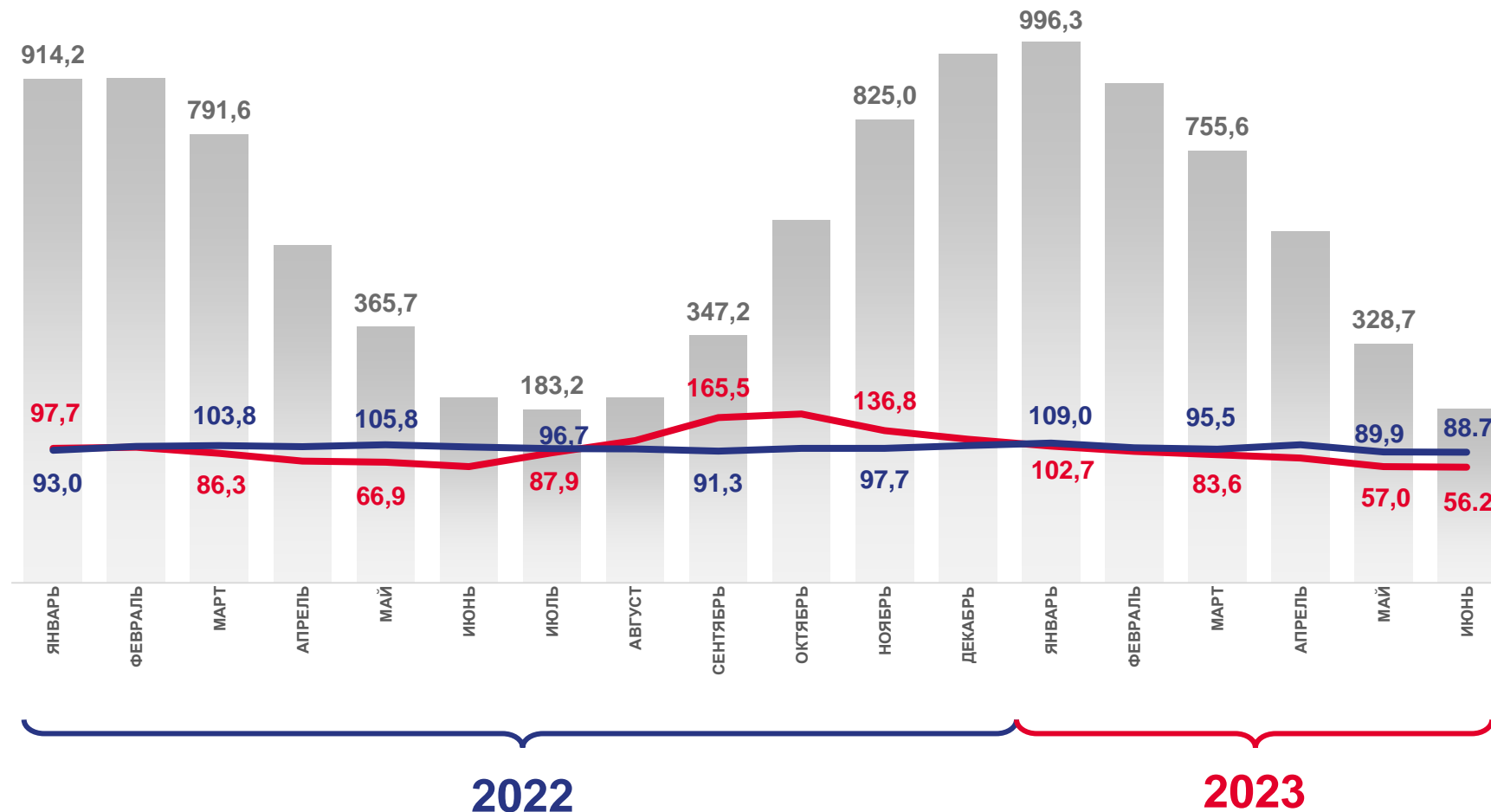
184,9

К предыдущему месяцу 2023 года

▼ 56,2%

К соответствующему месяцу 2022 года

▼ 88,7%



Пар и горячая вода (тыс. тонн)



В % к предыдущему месяцу



В % к соответствующему месяцу предыдущего года