



ФЕДЕРАЛЬНАЯ СЛУЖБА
ГОСУДАРСТВЕННОЙ СТАТИСТИКИ

СОЦИАЛЬНО - ЭКОНОМИЧЕСКОЕ ПОЛОЖЕНИЕ РЕГИОНОВ ДАЛЬНЕВОСТОЧНОГО ФЕДЕРАЛЬНОГО ОКРУГА



в январе-ноябре 2022 года



ФЕДЕРАЛЬНАЯ СЛУЖБА
ГОСУДАРСТВЕННОЙ СТАТИСТИКИ


СОЦИАЛЬНО- ЭКОНОМИЧЕСКОЕ ПОЛОЖЕНИЕ РЕГИОНОВ ДАЛЬНЕВОСТОЧНОГО ФЕДЕРАЛЬНОГО ОКРУГА

в январе-ноябре 2022 года

- 01 ПРОМЫШЛЕННОЕ ПРОИЗВОДСТВО
- 02 ОБЪЕМ РАБОТ, ВЫПОЛНЕННЫХ ПО ВИДУ ДЕЯТЕЛЬНОСТИ «СТРОИТЕЛЬСТВО»
- 03 ОБОРОТ РОЗНИЧНОЙ ТОРГОВЛИ
- 04 ОБЪЕМ ПЛАТНЫХ УСЛУГ
- 05 ИНДЕКС ПОТРЕБИТЕЛЬСКИХ ЦЕН
- 06 СРЕДНЕМЕСЯЧНАЯ НАЧИСЛЕННАЯ ЗАРАБОТНАЯ ПЛАТА
- 07 ПРОСРОЧЕННАЯ ЗАДОЛЖЕННОСТЬ ОРГАНИЗАЦИЙ ПО ЗАРАБОТНОЙ ПЛАТЕ
- 08 ЧИСЛЕННОСТЬ БЕЗРАБОТНЫХ ГРАЖДАН
- 09 КОЭФФИЦИЕНТ РОЖДАЕМОСТИ НА 1000 ЧЕЛОВЕК НАСЕЛЕНИЯ
- 10 КОЭФФИЦИЕНТ СМЕРТНОСТИ НА 1000 ЧЕЛОВЕК НАСЕЛЕНИЯ

* Ежемесячные данные оперативной статистики





ПРОМЫШЛЕННОЕ ПРОИЗВОДСТВО

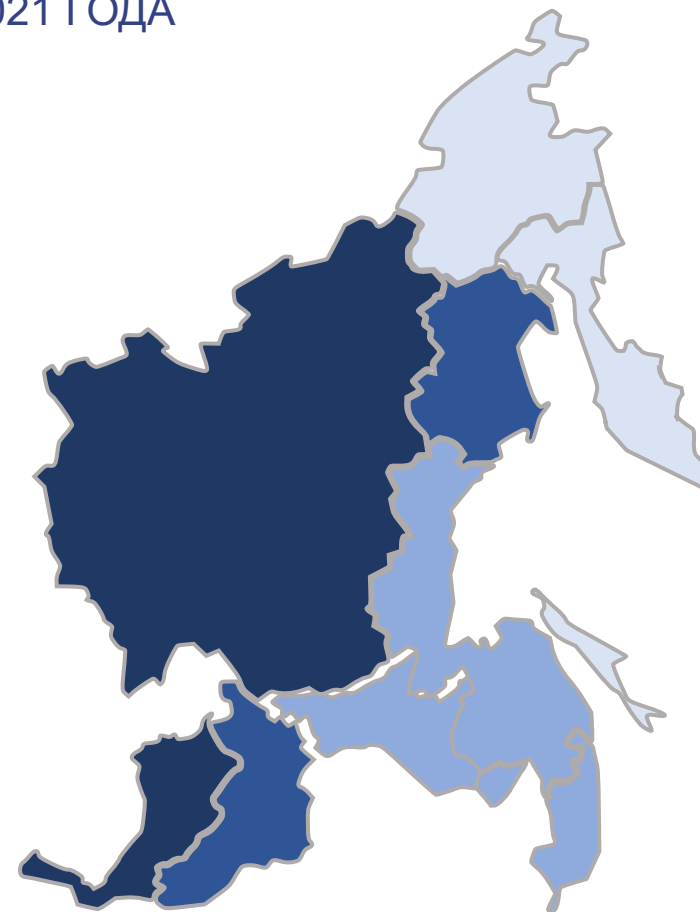
ЯНВАРЬ-НОЯБРЬ 2022 ГОДА В % К ЯНВАРЮ-НОЯБРЮ 2021 ГОДА

Регионы с наибольшими и наименьшими значениями



7 субъектов ДФО значение индекса **больше**, чем по Дальневосточному федеральному округу

4 субъекта ДФО значение индекса **меньше**, чем по Дальневосточному федеральному округу



● от 76,4 до 90,1
 ● от 94,1 до 100,0
 ● от 100,2 до 103,0
 ● от 109,9 до 111,2





ОБЪЕМ РАБОТ, ВЫПОЛНЕННЫХ ПО ВИДУ ДЕЯТЕЛЬНОСТИ «СТРОИТЕЛЬСТВО»

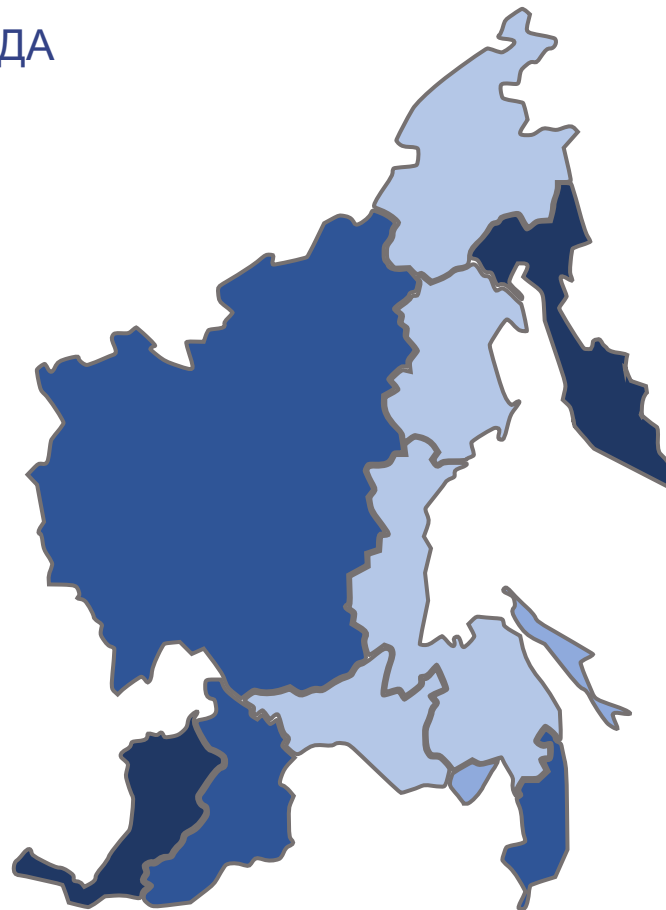
ЯНВАРЬ-НОЯБРЬ 2022 ГОДА В % К ЯНВАРЮ-НОЯБРЮ 2021 ГОДА

Регионы с наибольшими и наименьшими значениями



5 субъектов ДФО
значение индекса **больше**,
чем по Дальневосточному
федеральному округу

6 субъектов ДФО
значение индекса **меньше**,
чем по Дальневосточному
федеральному округу



● от 85,5 до 91,6
 ● от 101,8 до 104,2
 ● от 120,9 до 136,0
 ● от 141,5 до 143,8

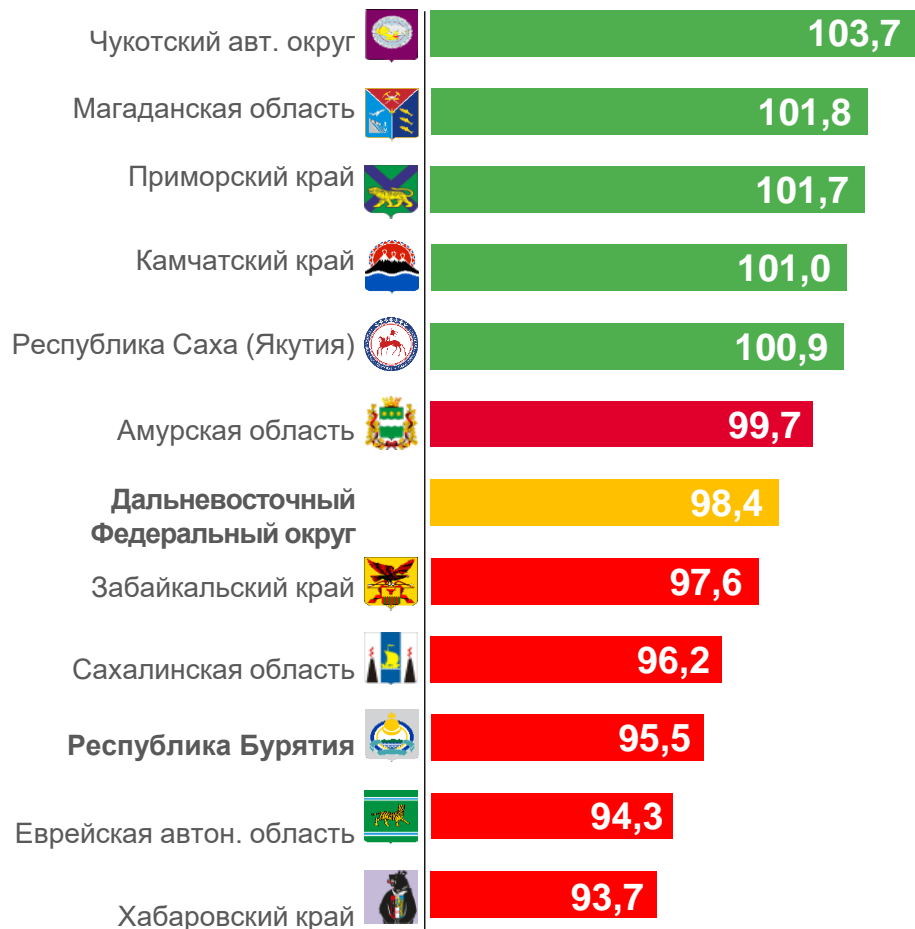




ОБОРОТ РОЗНИЧНОЙ ТОРГОВЛИ

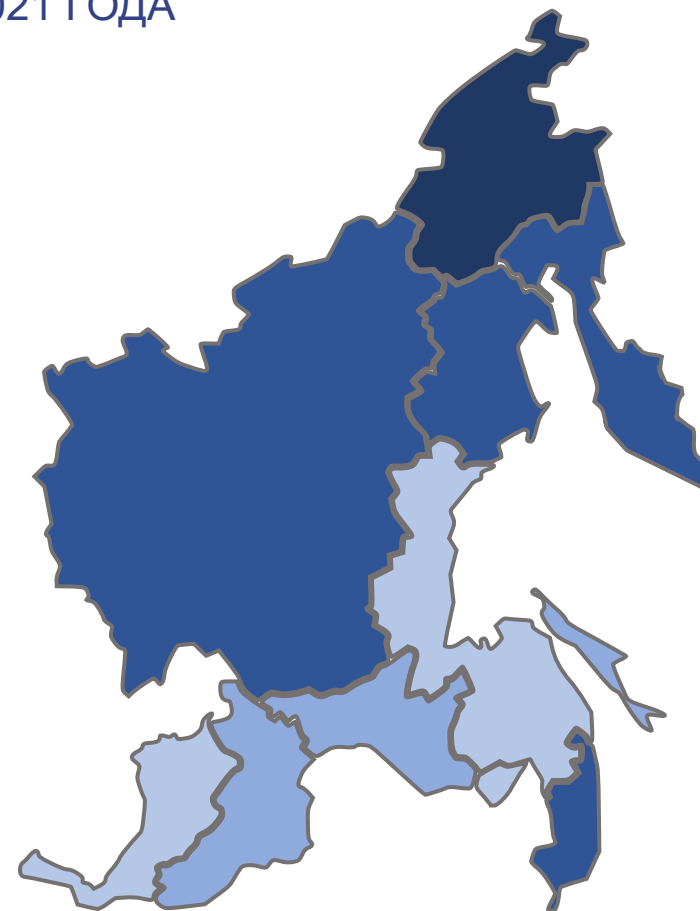
ЯНВАРЬ-НОЯБРЬ 2022 ГОДА В % К ЯНВАРЮ-НОЯБРЮ 2021 ГОДА

Регионы с наибольшими и наименьшими значениями



6 субъектов ДФО
значение индекса **больше**,
чем по Дальневосточному
федеральному округу

5 субъекта ДФО
значение индекса **меньше**,
чем по Дальневосточному
федеральному округу



● от 93,7 до 95,5
 ● от 96,2 до 99,7
 ● от 100,9 до 101,8
 ● от 103,7





ОБЪЕМ ПЛАТНЫХ УСЛУГ

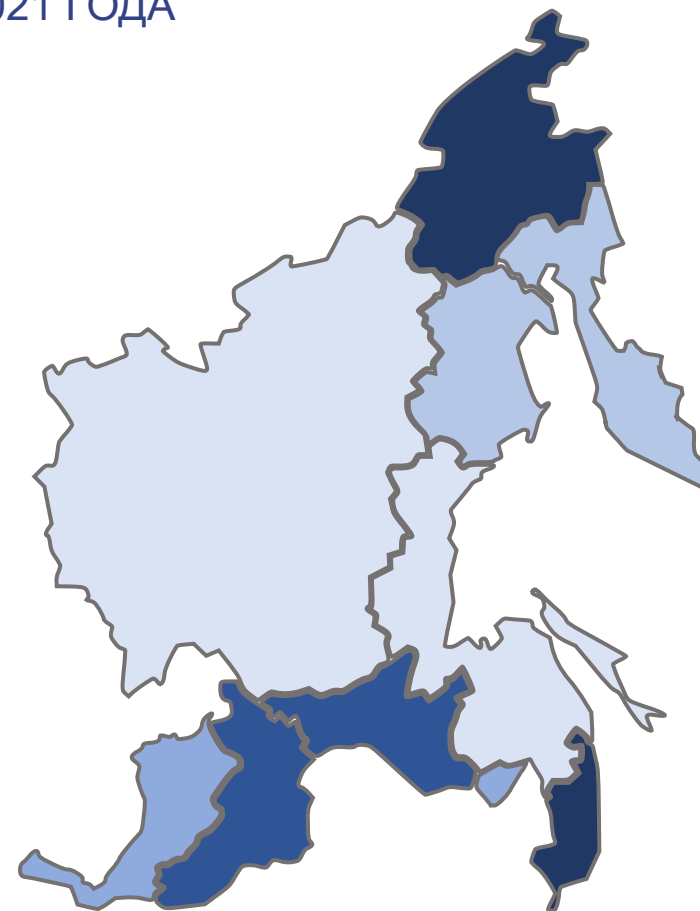
ЯНВАРЬ-НОЯБРЬ 2022 ГОДА В % К ЯНВАРЮ-НОЯБРЮ 2021 ГОДА

Регионы с наибольшими и наименьшими значениями



6 субъектов ДФО значение индекса **больше**, чем по Дальневосточному федеральному округу

5 субъекта ДФО значение индекса **меньше**, чем по Дальневосточному федеральному округу



от 94,0 до 95,3

от 97,3 до 97,6

от 100,2 до 100,7

от 101,3 до 102,2

От 102,7 до 104,2





ИНДЕКС ПОТРЕБИТЕЛЬСКИХ ЦЕН

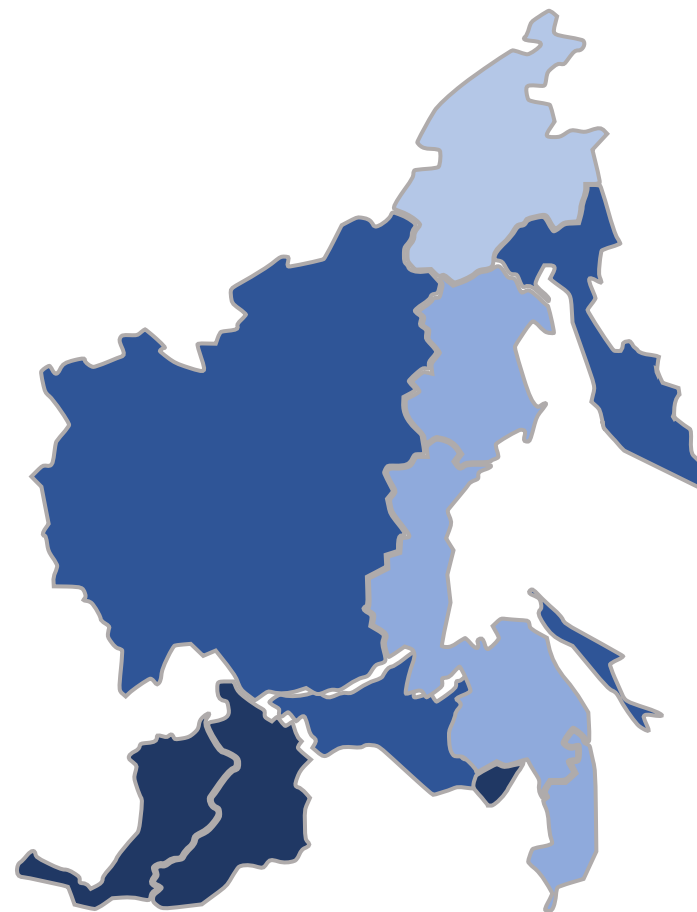
НОЯБРЬ 2022 ГОДА В % К ДЕКАБРЮ 2021 ГОДА

Регионы с наибольшими и наименьшими значениями



7 субъектов ДФО значение индекса **больше**, чем по Дальневосточному федеральному округу

4 субъекта ДФО значение индекса **меньше**, чем по Дальневосточному федеральному округу



● от 104,2 до 109,0
 ● от 110,0 до 110,5
 ● от 110,6 до 111,5
 ● от 111,6 до 111,9





СРЕДНЕМЕСЯЧНАЯ НАЧИСЛЕННАЯ ЗАРАБОТНАЯ ПЛАТА

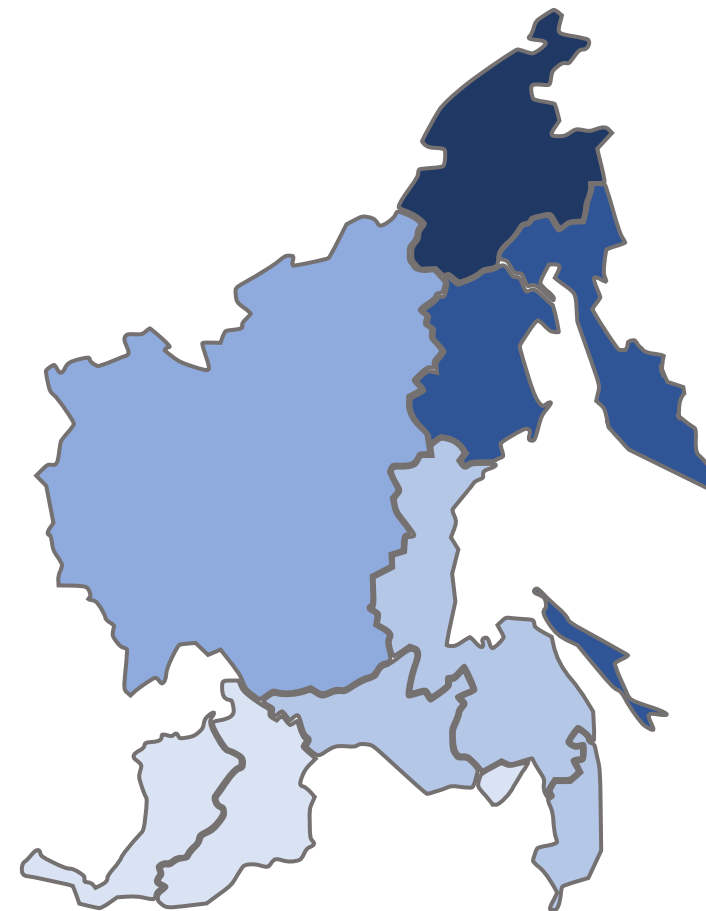
ЯНВАРЬ-ОКТАБРЬ 2022 ГОДА, ТЫС. РУБ.

Регионы с наибольшими и наименьшими значениями



5 субъектов ДФО уровень среднемесячной номинальной начисленной заработной платы **больше**, чем по Дальневосточному федеральному округу

6 субъектов ДФО уровень среднемесячной номинальной начисленной заработной платы **меньше**, чем по Дальневосточному федеральному округу



● от 50000 до 59000
 ● от 60000 до 89000
 ● от 90000 до 99000
 ● от 100000 до 129000
 ● от 130000 и выше





ПРОСРОЧЕННАЯ ЗАДОЛЖЕННОСТЬ ОРГАНИЗАЦИЙ ПО ЗАРАБОТНОЙ ПЛАТЕ

НА 1 ДЕКАБРЯ 2022 ГОДА

ВСЕГО, ПО НАБЛЮДАЕМЫМ ВИДАМ ДЕЯТЕЛЬНОСТИ

тыс. рублей

Дальневосточный федеральный округ **218 273**

 Сахалинская область **174 463**

 Приморский край **34 877**

 Республика Саха (Якутия) **4 252**

 Камчатский край **3 164**

 Республика Бурятия **1 048**

 Забайкальский край **97**

в % к 1 января 2022 года

Дальневосточный федеральный округ **в 4,4 р.**

 Сахалинская область **в 899,3 р.**

 Приморский край **в 2,3 р.**

 Камчатский край **80,0**

 Республика Саха (Якутия) **37,9**

 Республика Бурятия **22,8**

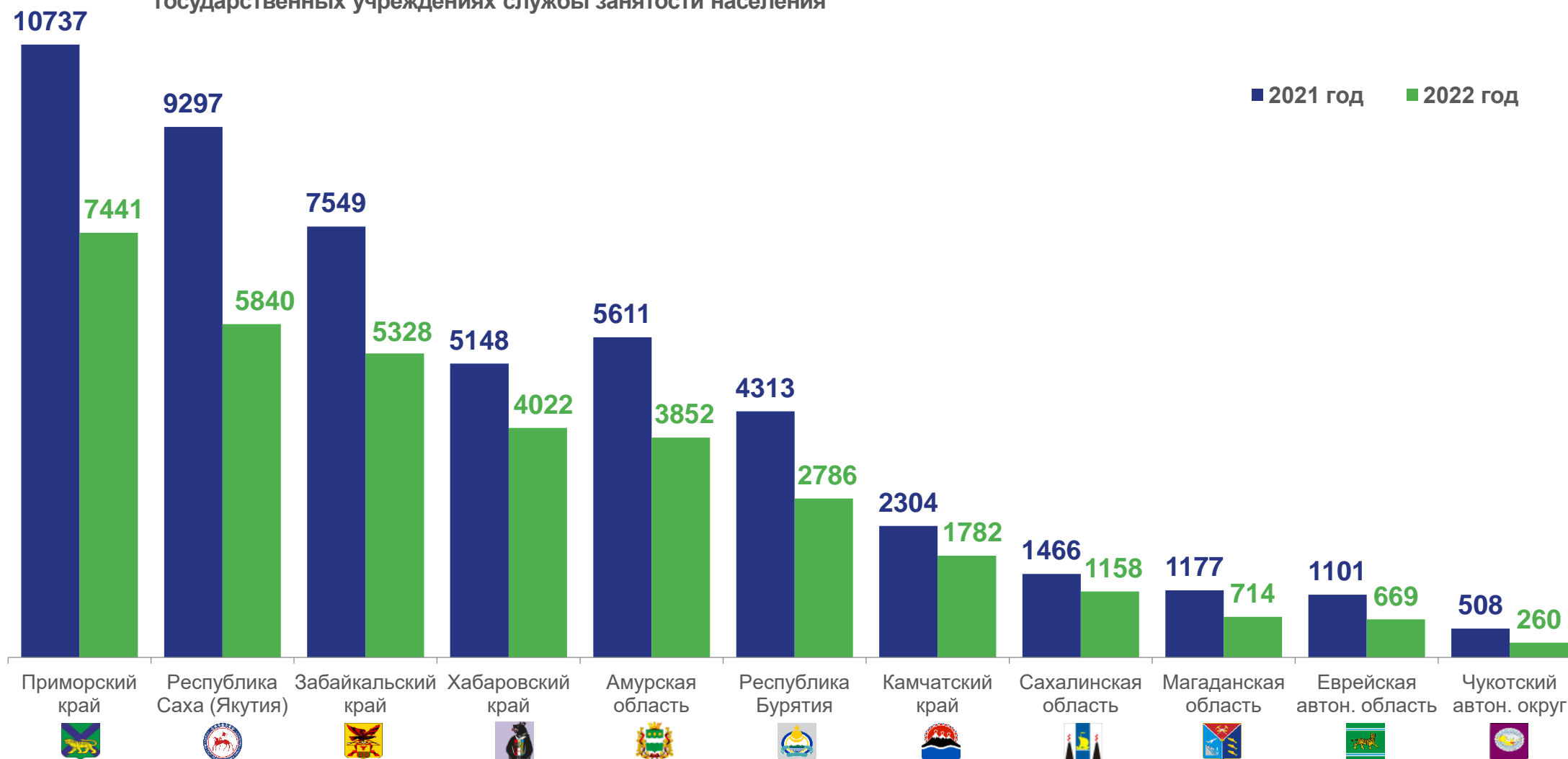
 Забайкальский край **0,8**



ЧИСЛЕННОСТЬ БЕЗРАБОТНЫХ ГРАЖДАН

НА КОНЕЦ НОЯБРЯ 2022 ГОДА, ЧЕЛОВЕК

Численность безработных, зарегистрированных в государственных учреждениях службы занятости населения





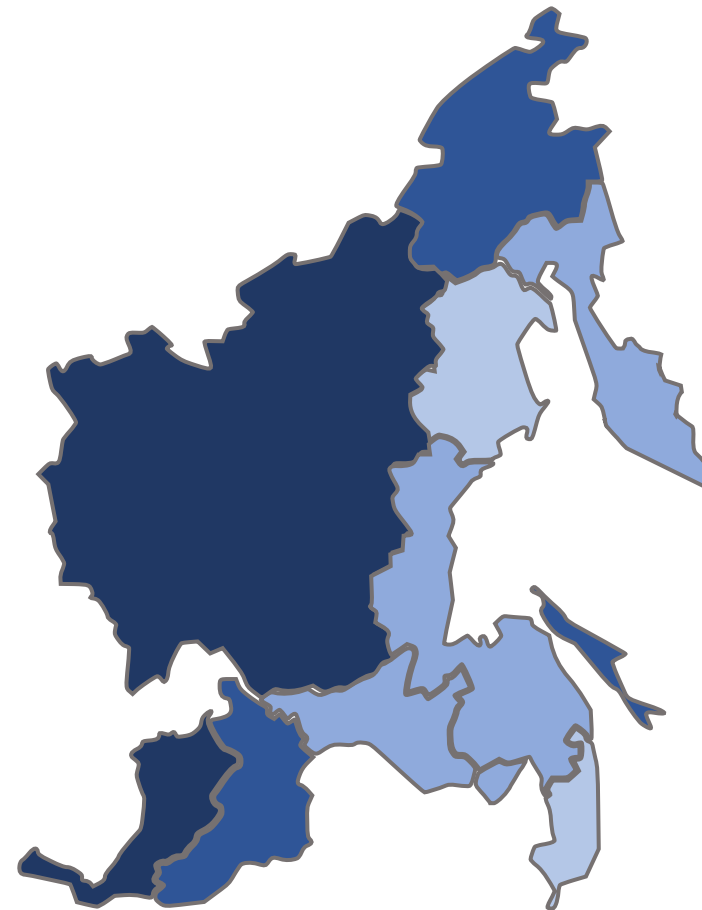
КОЭФФИЦИЕНТ РОЖДАЕМОСТИ НА 1000 ЧЕЛОВЕК НАСЕЛЕНИЯ, ПРОМИЛЛЕ ЯНВАРЬ-ОКТАБРЬ 2022 ГОДА

Регионы с наибольшими и наименьшими значениями



5 субъектов ДФО рождаемость **выше**, чем по Дальневосточному федеральному округу

6 субъектов ДФО рождаемость **ниже**, чем по Дальневосточному федеральному округу



1000 чел.



КОЭФФИЦИЕНТ СМЕРТНОСТИ

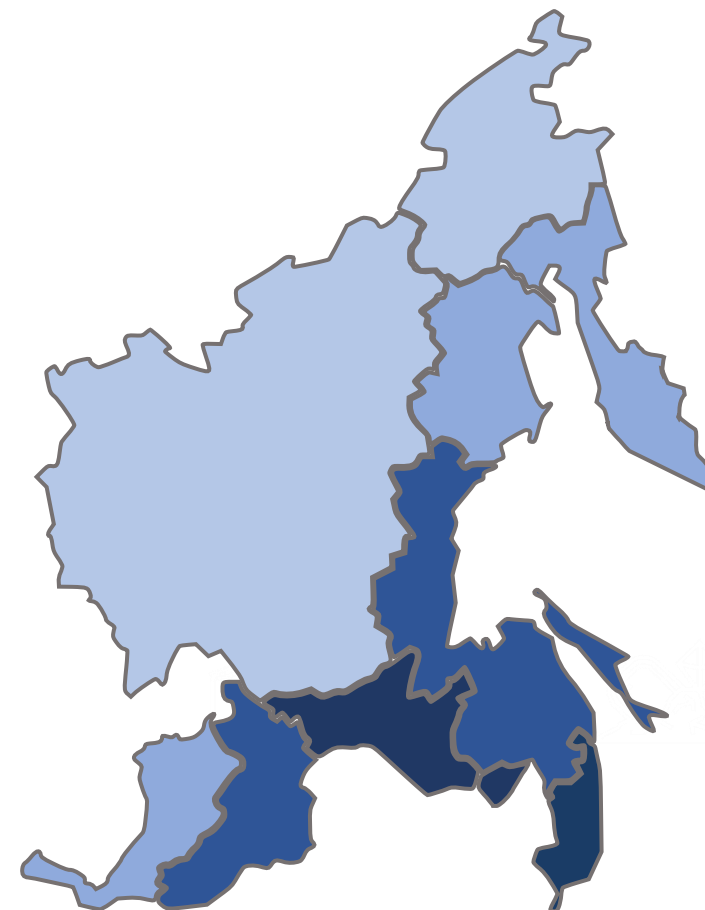
НА 1000 ЧЕЛОВЕК НАСЕЛЕНИЯ, ПРОМИЛЛЕ
ЯНВАРЬ-ОКТЯБРЬ 2022 ГОДА

Регионы с наибольшими и наименьшими значениями



6 субъектов ДФО
смертность **выше**, чем по
Дальневосточному
федеральному округу

5 субъектов ДФО
смертность **ниже**, чем по
Дальневосточному
федеральному округу



от 8,3 до 9,8

от 12,2 до 12,3

от 13,3 до 14,1

от 14,7 до 15,1

