



ФЕДЕРАЛЬНАЯ СЛУЖБА
ГОСУДАРСТВЕННОЙ СТАТИСТИКИ

СОЦИАЛЬНО-ЭКОНОМИЧЕСКОЕ ПОЛОЖЕНИЕ РЕСПУБЛИКИ БУРЯТИЯ



в январе – феврале 2023 года



ФЕДЕРАЛЬНАЯ СЛУЖБА
ГОСУДАРСТВЕННОЙ СТАТИСТИКИ

Социально- экономическое положение

Республики Бурятия

в январе – феврале 2023 года

- 01 ИНДЕКС ПРОМЫШЛЕННОГО ПРОИЗВОДСТВА
- 02 СЕЛЬСКОЕ ХОЗЯЙСТВО
- 03 СТРОИТЕЛЬСТВО
- 04 ОБОРОТ РОЗНИЧНОЙ ТОРГОВЛИ
И ОБЩЕСТВЕННОГО ПИТАНИЯ
- 05 ОБОРОТ ОПТОВОЙ ТОРГОВЛИ
И ОБЪЕМ ПЛАТНЫХ УСЛУГ НАСЕЛЕНИЮ
- 06 ИНДЕКСЫ ПОТРЕБИТЕЛЬСКИХ ЦЕН
- 07 САЛЬДИРОВАННЫЙ ФИНАНСОВЫЙ РЕЗУЛЬТАТ
ОРГАНИЗАЦИЙ
- 08 ЗАРАБОТНАЯ ПЛАТА
- 09 ДЕМОГРАФИЯ

* Ежемесячные данные оперативной статистики



ИНДЕКС ПРОМЫШЛЕННОГО ПРОИЗВОДСТВА

В ЯНВАРЕ-ФЕВРАЛЕ 2023 ГОДА



▲ 119,4 %

Промышленное производство



▲ 139,5 %

Добыча полезных ископаемых




▲ 125,4 %

Водоснабжение; водоотведение, организация сбора и утилизации отходов, деятельность по ликвидации загрязнения



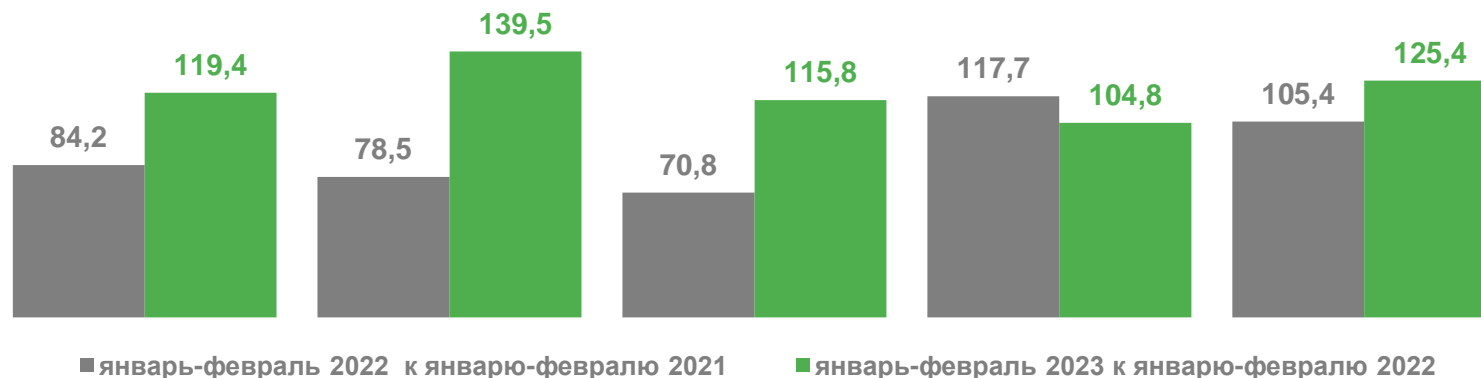
▲ 115,8 %

Обрабатывающие производства



▲ 104,8 %

Обеспечение электрической энергией, газом и паром; кондиционирование воздуха



Промышленное производство

Добыча полезных ископаемых

Обрабатывающие производства

Обеспечение электрической энергией, газом, паром и кондиционирование воздуха


Водоснабжение; водоотведение, организация сбора и утилизация отходов, деятельность по ликвидации загрязнений






ИНДЕКС ПРОМЫШЛЕННОГО ПРОИЗВОДСТВА

В ФЕВРАЛЕ 2023 ГОДА



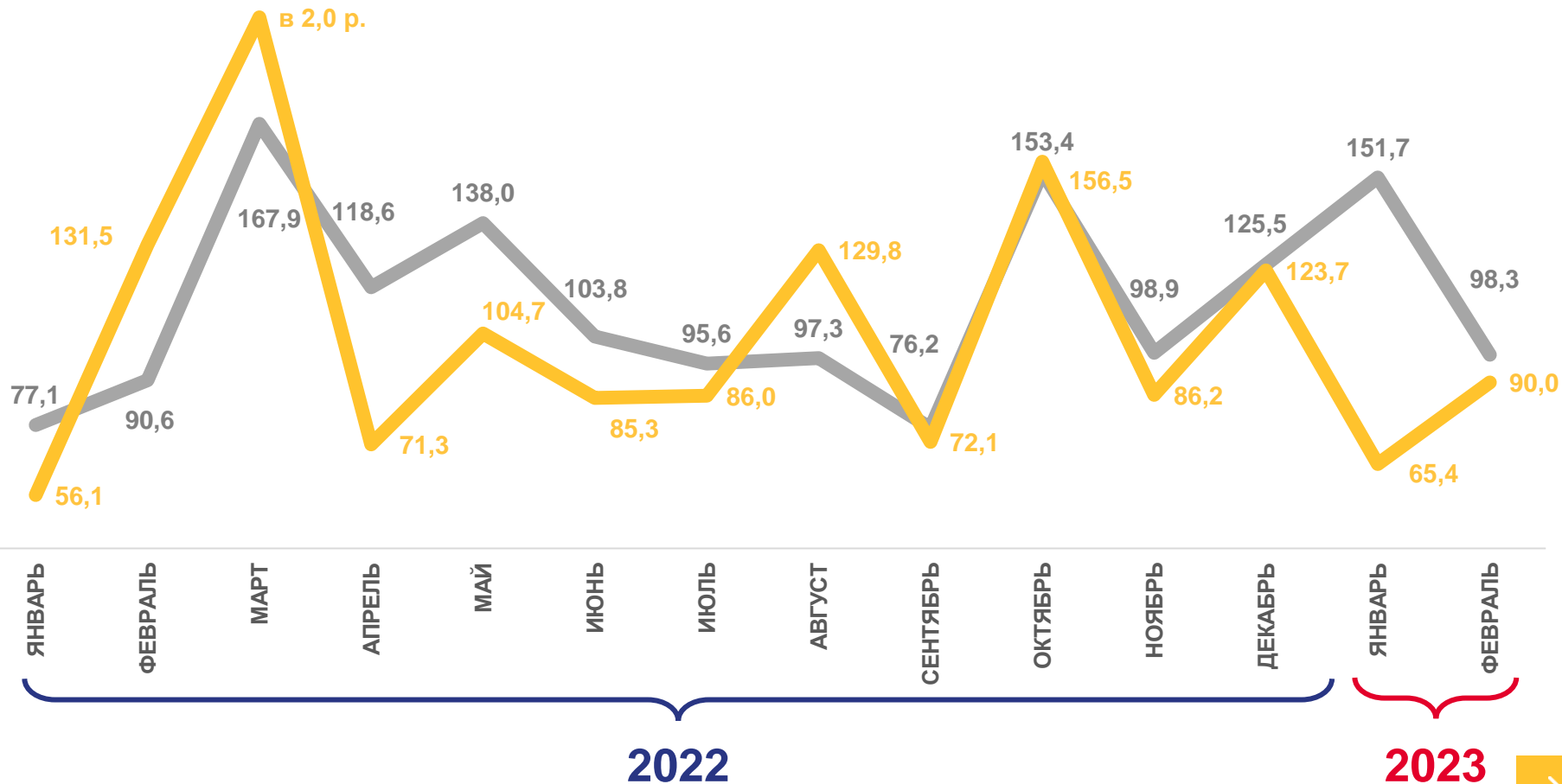
▼ **98,3 %**

в % к соответствующему месяцу предыдущего года



▼ **90,0 %**

в % к предыдущему месяцу текущего года



в % к предыдущему месяцу



в % к соответствующему месяцу предыдущего года

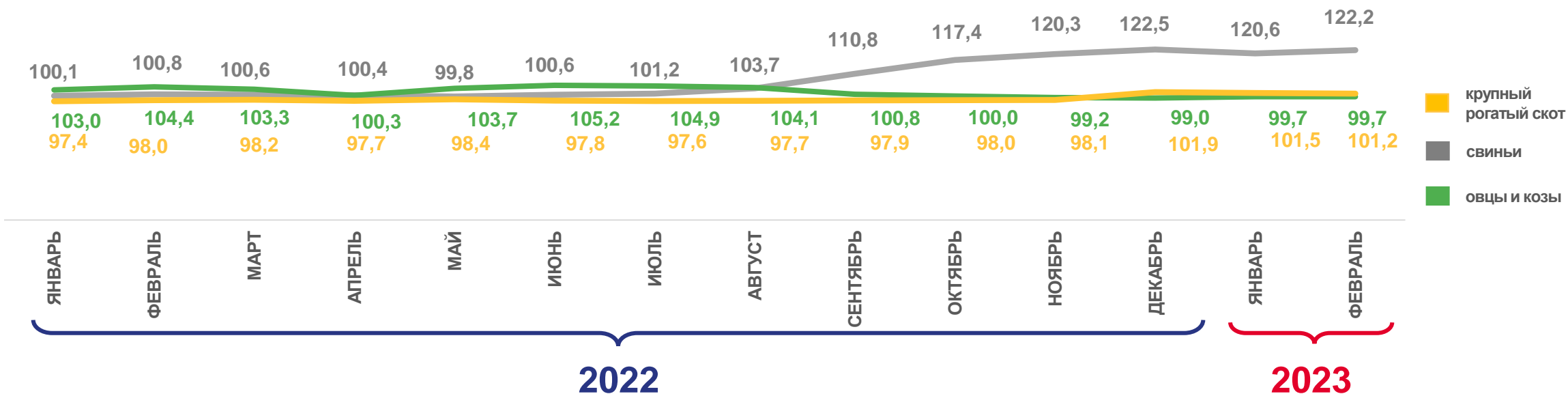




СЕЛЬСКОЕ ХОЗЯЙСТВО

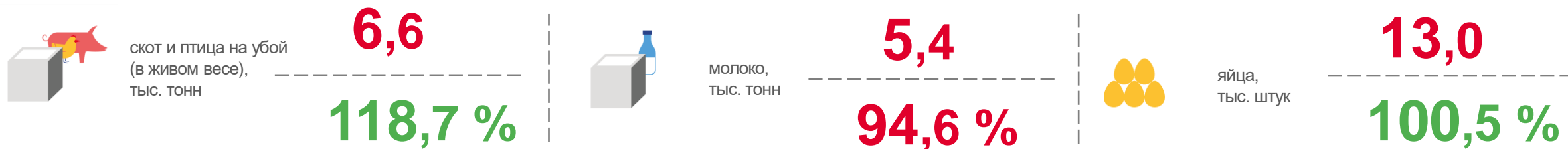
Динамика поголовья скота в хозяйствах всех категорий

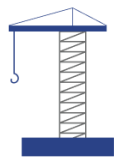
на конец месяца, в % к соответствующей дате предыдущего года



Производство основных видов продукции животноводства в хозяйствах всех категорий

в январе-феврале 2023 г., в % к соответствующему периоду предыдущего года

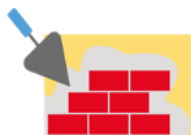




СТРОИТЕЛЬСТВО

В ЯНВАРЕ-ФЕВРАЛЕ 2023 Г.

Объем работ, выполненных собственными силами по виду деятельности «Строительство»



2,9 млрд руб.

111,7 %

в % к соответствующему периоду предыдущего года

Общая площадь введенных жилых зданий



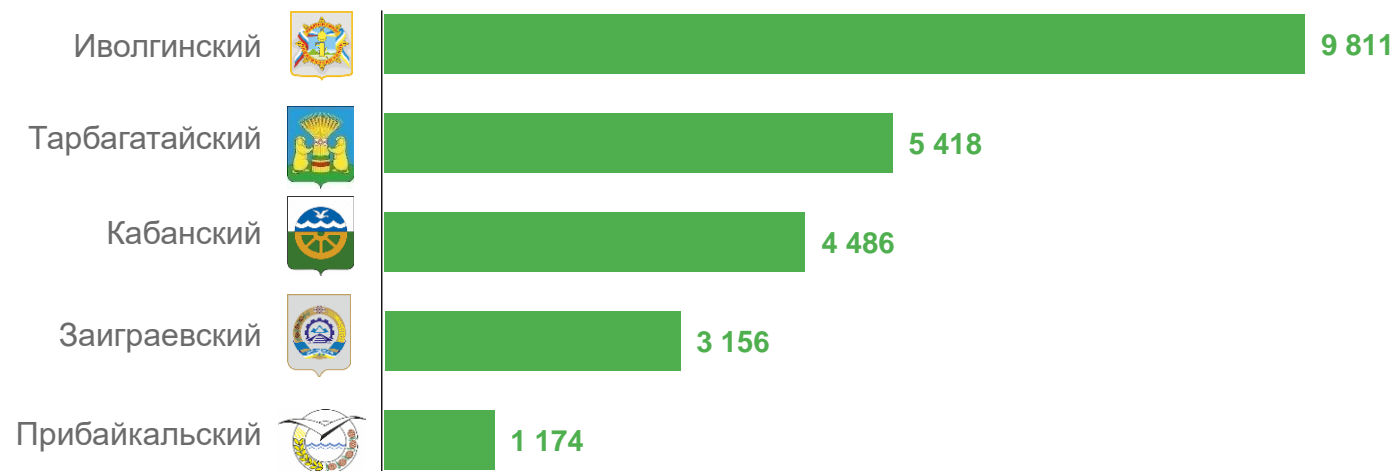
118,7 тыс. кв. метров

170,6 %

в % к соответствующему периоду предыдущего года

Ввод жилья по районам Республики Бурятия, кв. метров общей площади

Районы с наибольшими значениями



Ввод жилья в г. Улан-Удэ, кв. метров общей площади



86,7 тыс. кв. метров





ОБОРОТ РОЗНИЧНОЙ ТОРГОВЛИ И ОБЩЕСТВЕННОГО ПИТАНИЯ

В ЯНВАРЕ-ФЕВРАЛЕ 2023 Г.

Структура формирования оборота розничной торговли

Оборот розничной торговли



41,0 млрд
руб.

97,2 %

в % к соответствующему периоду предыдущего года

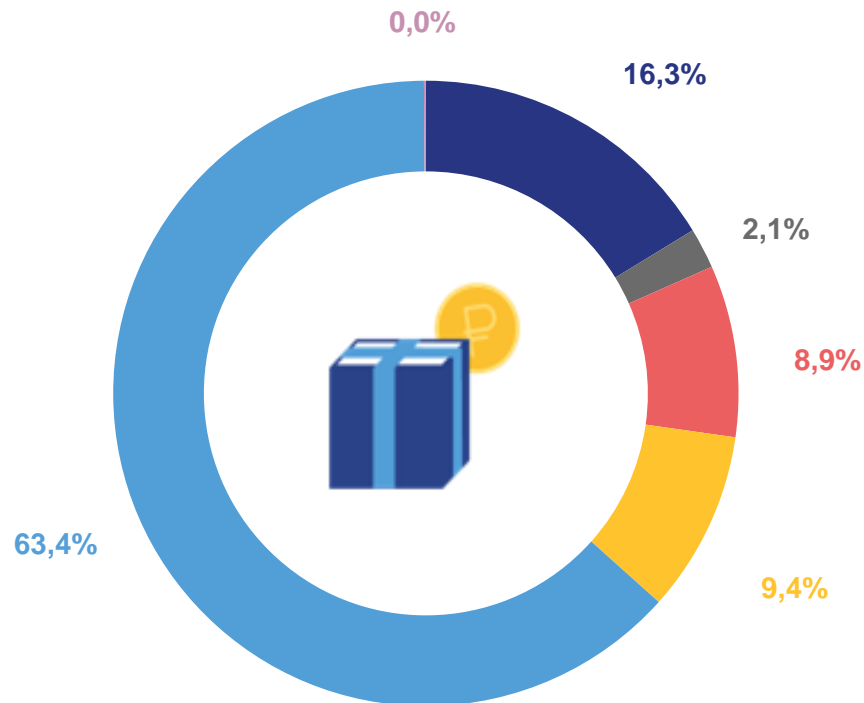
Оборот общественного питания



2,5 млрд
руб.

107,9 %

в % к соответствующему периоду предыдущего года



- Организации, не относящиеся к субъектам малого и среднего предпринимательства
- Средние предприятия
- Малые предприятия
- Микропредприятия
- Индивидуальные предприниматели, осуществляющие деятельность вне рынка
- Продажа товаров на розничных рынках и ярмарках



ОБОРОТ ОПТОВОЙ ТОРГОВЛИ И ОБЪЕМ ПЛАТНЫХ УСЛУГ НАСЕЛЕНИЮ

В ЯНВАРЕ-ФЕВРАЛЕ 2023 Г.

Оборот оптовой торговли



20,6 млрд руб.

103,9 %

в % к соответствующему периоду предыдущего года

Объем платных услуг населению

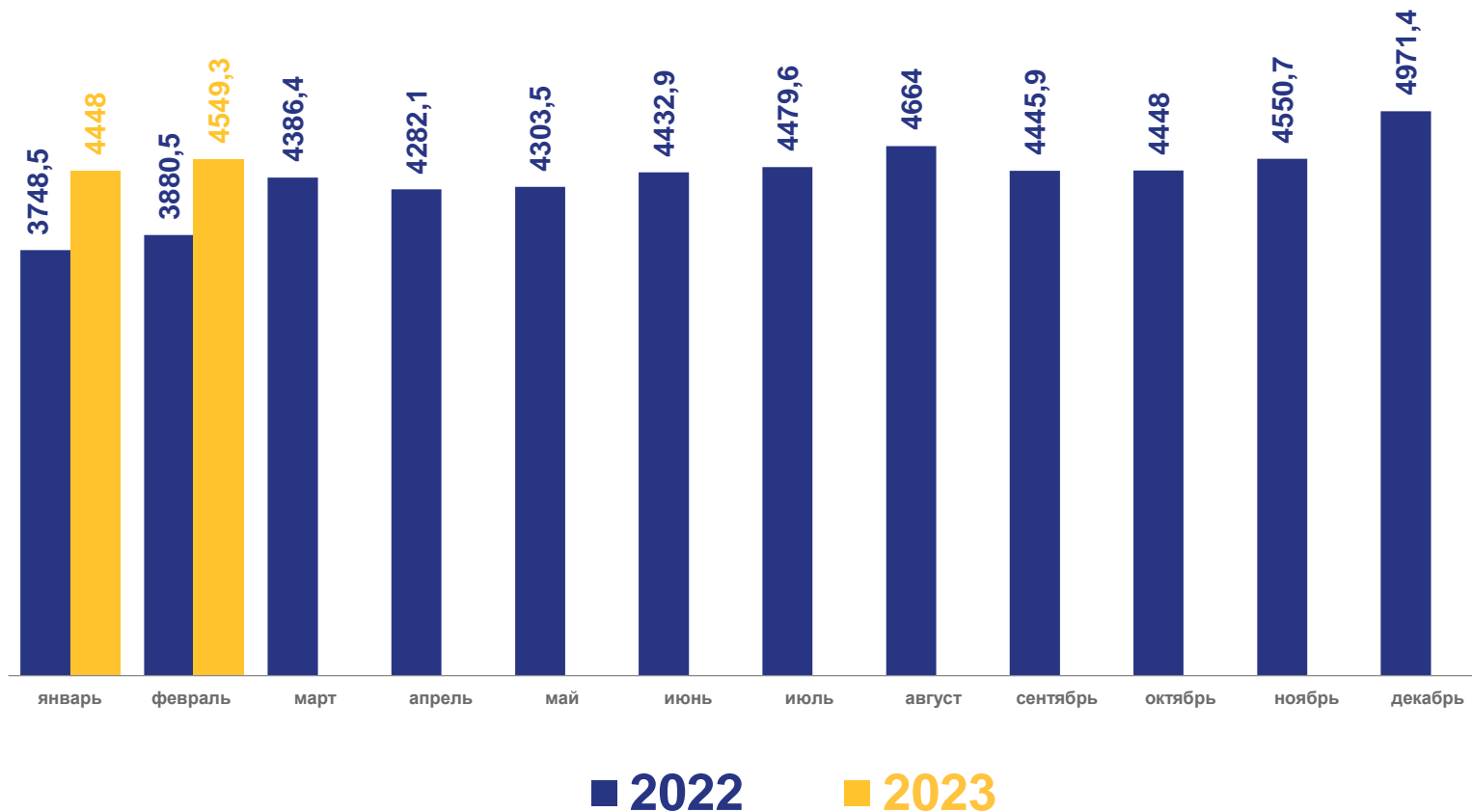


9,0 млрд руб.

105,7 %

в % к соответствующему периоду предыдущего года

Динамика объема платных услуг населению, млн рублей, в сопоставимых ценах





ИНДЕКСЫ ПОТРЕБИТЕЛЬСКИХ ЦЕН

ФЕВРАЛЬ 2023 Г. В % К ПРЕДЫДУЩЕМУ МЕСЯЦУ



ИПЦ

100,24



Все товары

100,34



Продовольственные товары

100,29



Непродовольственные товары

100,39



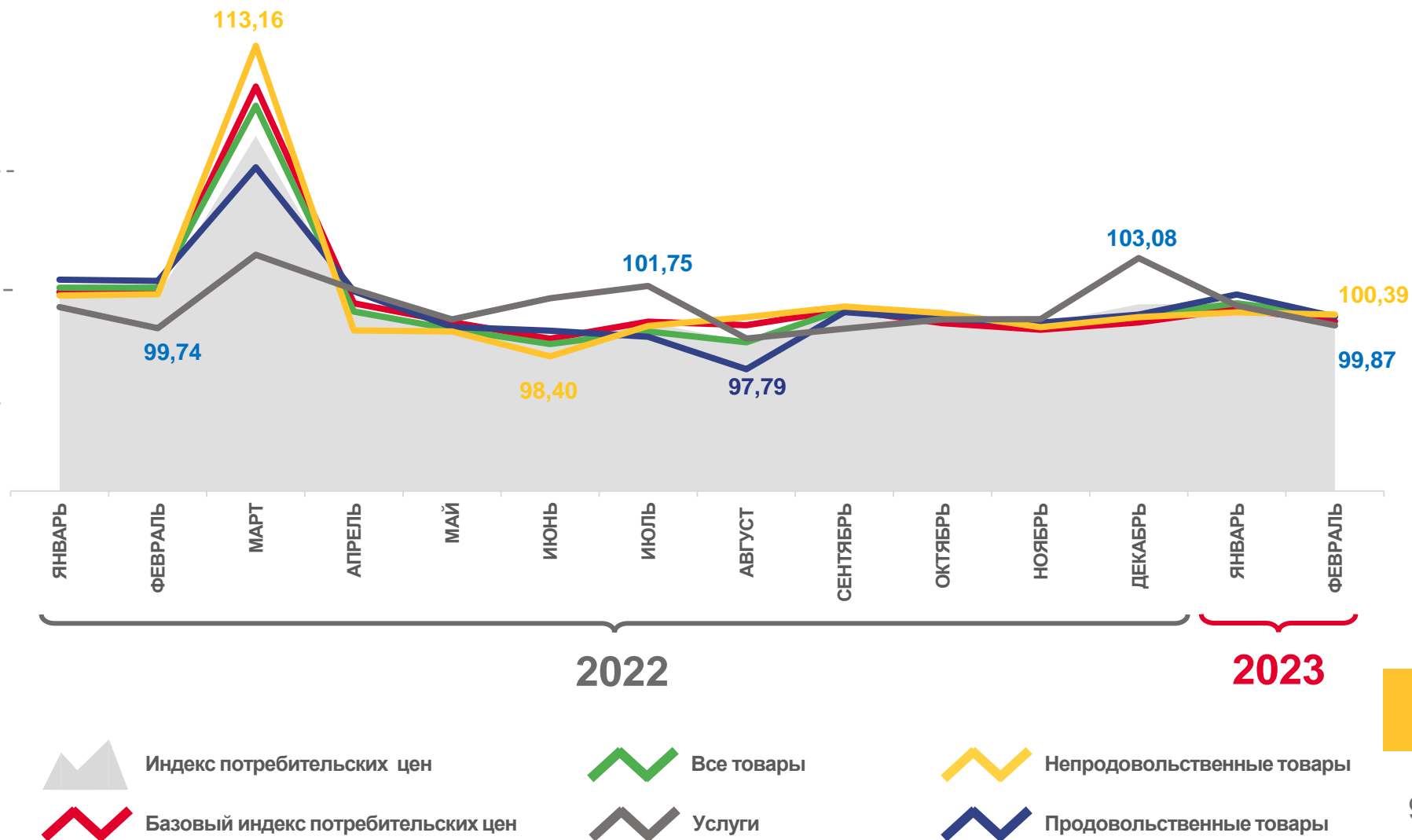
Услуги

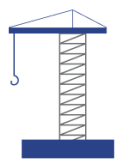
99,87



Базовый ИПЦ

100,06





САЛЬДИРОВАННЫЙ ФИНАНСОВЫЙ РЕЗУЛЬТАТ ОРГАНИЗАЦИЙ

В ЯНВАРЕ 2023 г., МЛН РУБЛЕЙ

3556,3

Добыча полезных ископаемых

182,8

Торговля оптовая и розничная; ремонт автотранспортных средств и мотоциклов

80,2

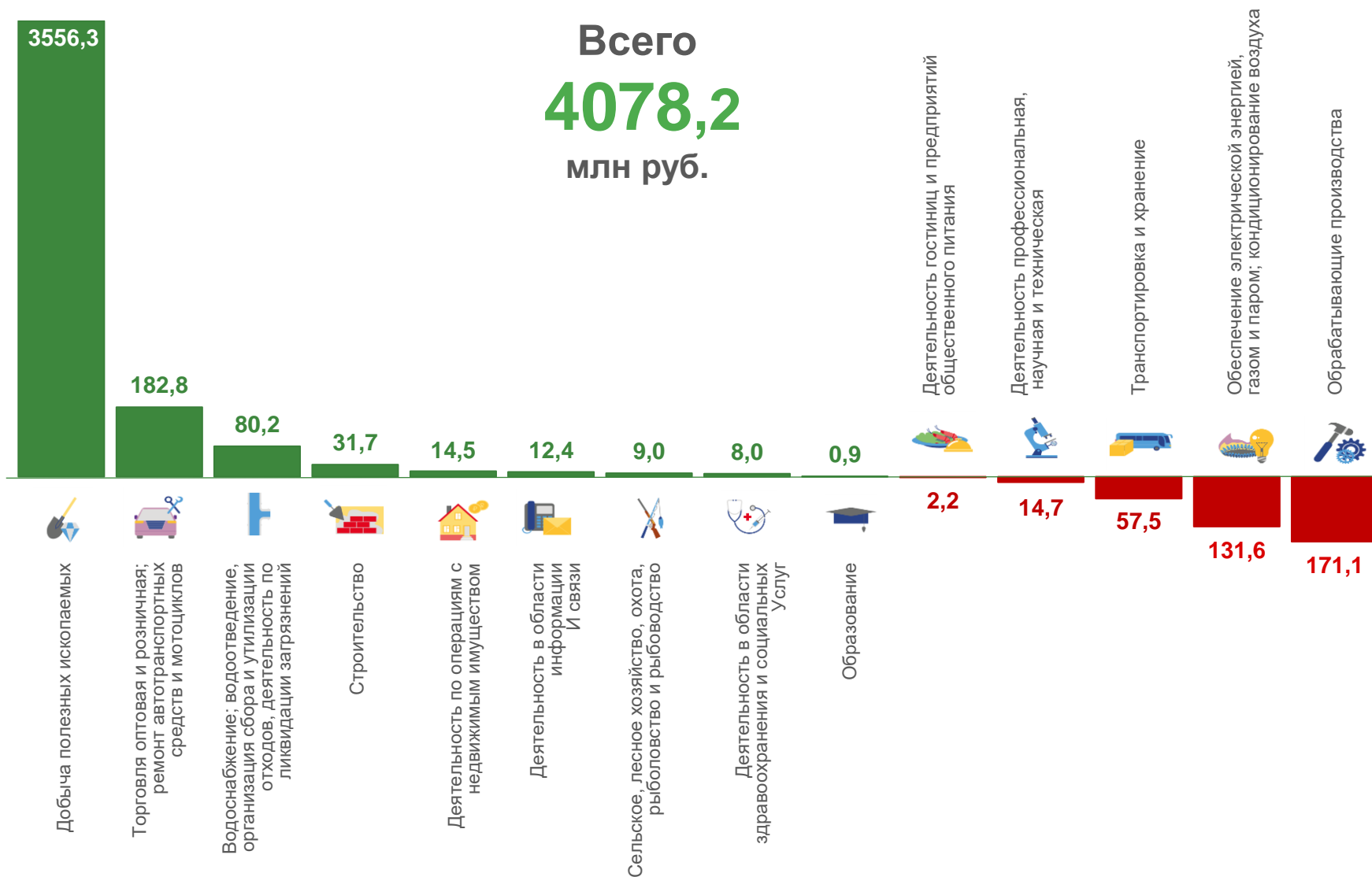
Водоснабжение; водоотведение, организация сбора и утилизации отходов, деятельность по ликвидации загрязнений

-131,6

Обеспечение электрической энергией, газом и паром; кондиционирование воздуха

-171,1


Обрабатывающие производства





ЗАРАБОТНАЯ ПЛАТА

Среднемесячная начисленная заработная плата одного работника в январе 2023 года ¹



56 438,2 руб.

в % к соответствующему периоду предыдущего года

117,5 %

в январе-декабре 2022 года

53 366,1 руб.



в % к соответствующему периоду предыдущего года

119,3 %

¹ Включая микро и малые предприятия

Численность не занятых трудовой деятельностью граждан на конец февраля



3,4 тыс. чел.

из них безработных

2,8 тыс. чел.

в % к соответствующему периоду предыдущего года

65 %

в % к предыдущему периоду

102 %



ДЕМОГРАФИЯ

В ЯНВАРЕ 2023 Г.



0,8 тыс. чел.

Число зарегистрированных родившихся



1,0 тыс. чел.

Число зарегистрированных умерших



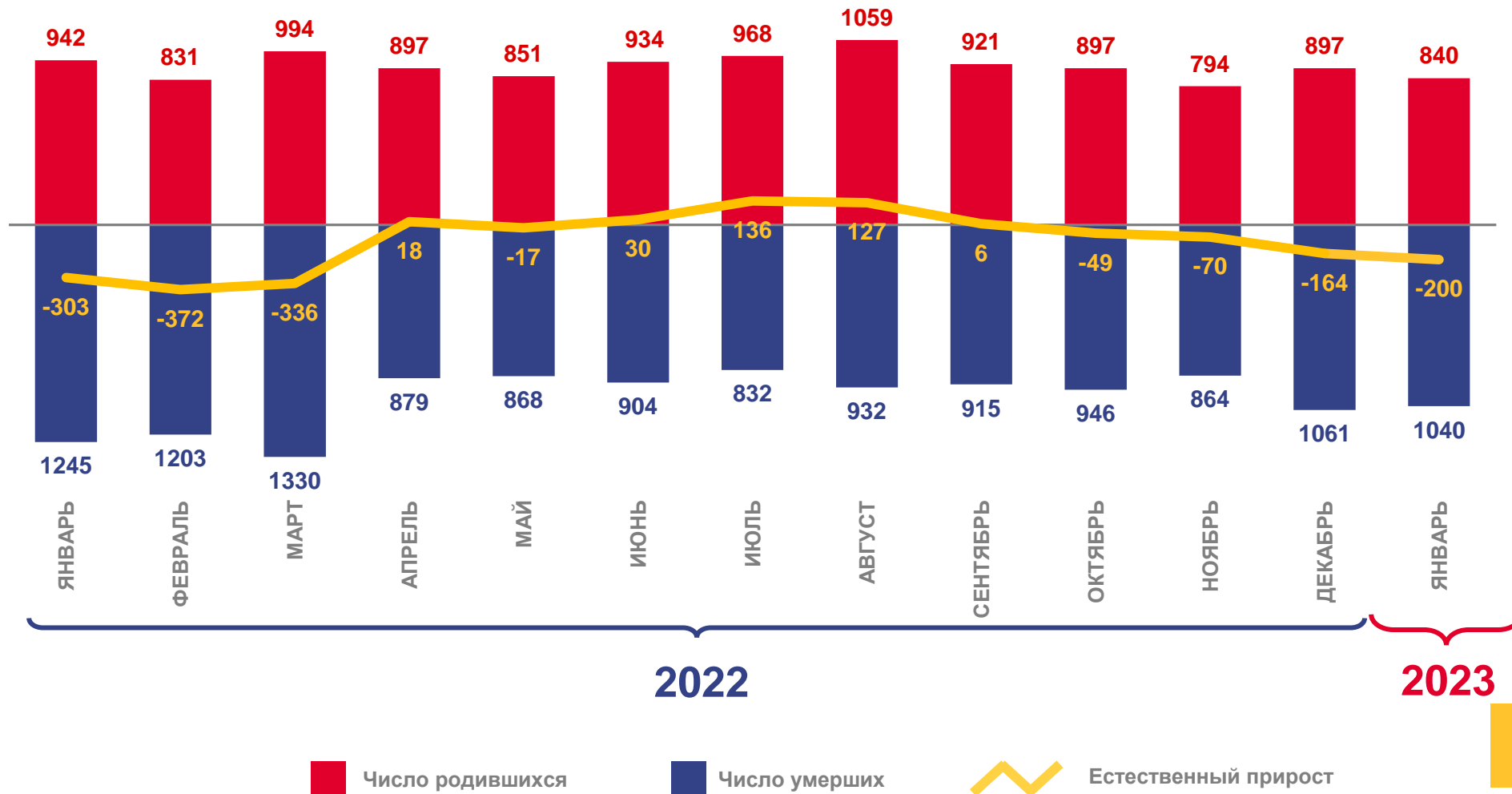
297

Зарегистрировано браков



362

Зарегистрировано разводов



2022

2023



Число родившихся



Число умерших



Естественный прирост

