



ФЕДЕРАЛЬНАЯ СЛУЖБА
ГОСУДАРСТВЕННОЙ СТАТИСТИКИ

СОЦИАЛЬНО-ЭКОНОМИЧЕСКОЕ ПОЛОЖЕНИЕ РЕСПУБЛИКИ БУРЯТИЯ



в январе – апреле 2023 года



ФЕДЕРАЛЬНАЯ СЛУЖБА
ГОСУДАРСТВЕННОЙ СТАТИСТИКИ

Социально- экономическое положение

Республики Бурятия

в январе – апреле 2023 года

- 01 ИНДЕКС ПРОМЫШЛЕННОГО ПРОИЗВОДСТВА
- 02 СЕЛЬСКОЕ ХОЗЯЙСТВО
- 03 СТРОИТЕЛЬСТВО
- 04 ОБОРОТ РОЗНИЧНОЙ ТОРГОВЛИ
И ОБЩЕСТВЕННОГО ПИТАНИЯ
- 05 ОБОРОТ ОПТОВОЙ ТОРГОВЛИ
И ОБЪЕМ ПЛАТНЫХ УСЛУГ НАСЕЛЕНИЮ
- 06 ИНДЕКСЫ ПОТРЕБИТЕЛЬСКИХ ЦЕН
- 07 САЛЬДИРОВАННЫЙ ФИНАНСОВЫЙ РЕЗУЛЬТАТ
ОРГАНИЗАЦИЙ
- 08 ЗАРАБОТНАЯ ПЛАТА
- 09 ДЕМОГРАФИЯ

* Ежемесячные данные оперативной статистики



ИНДЕКС ПРОМЫШЛЕННОГО ПРОИЗВОДСТВА

В ЯНВАРЕ-АПРЕЛЕ 2023 ГОДА



89,1 %

Промышленное производство



122,6 %

Водоснабжение; водоотведение, организация сбора и утилизации отходов, деятельность по ликвидации загрязнения



106,0 %

Обеспечение электрической энергией, газом и паром; кондиционирование воздуха



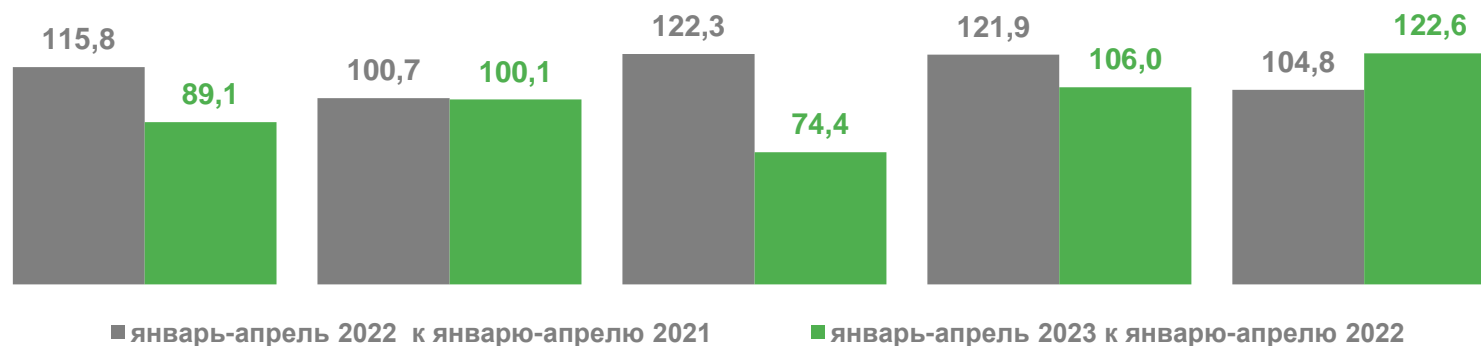
100,1 %

Добыча полезных ископаемых



74,4 %

Обрабатывающие производства



Промышленное производство

Добыча полезных ископаемых

Обрабатывающие производства

Обеспечение электрической энергией, газом, паром и кондиционирование воздуха


Водоснабжение; водоотведение, организация сбора и утилизация отходов, деятельность по ликвидации загрязнений






ИНДЕКС ПРОМЫШЛЕННОГО ПРОИЗВОДСТВА

В АПРЕЛЕ 2023 ГОДА



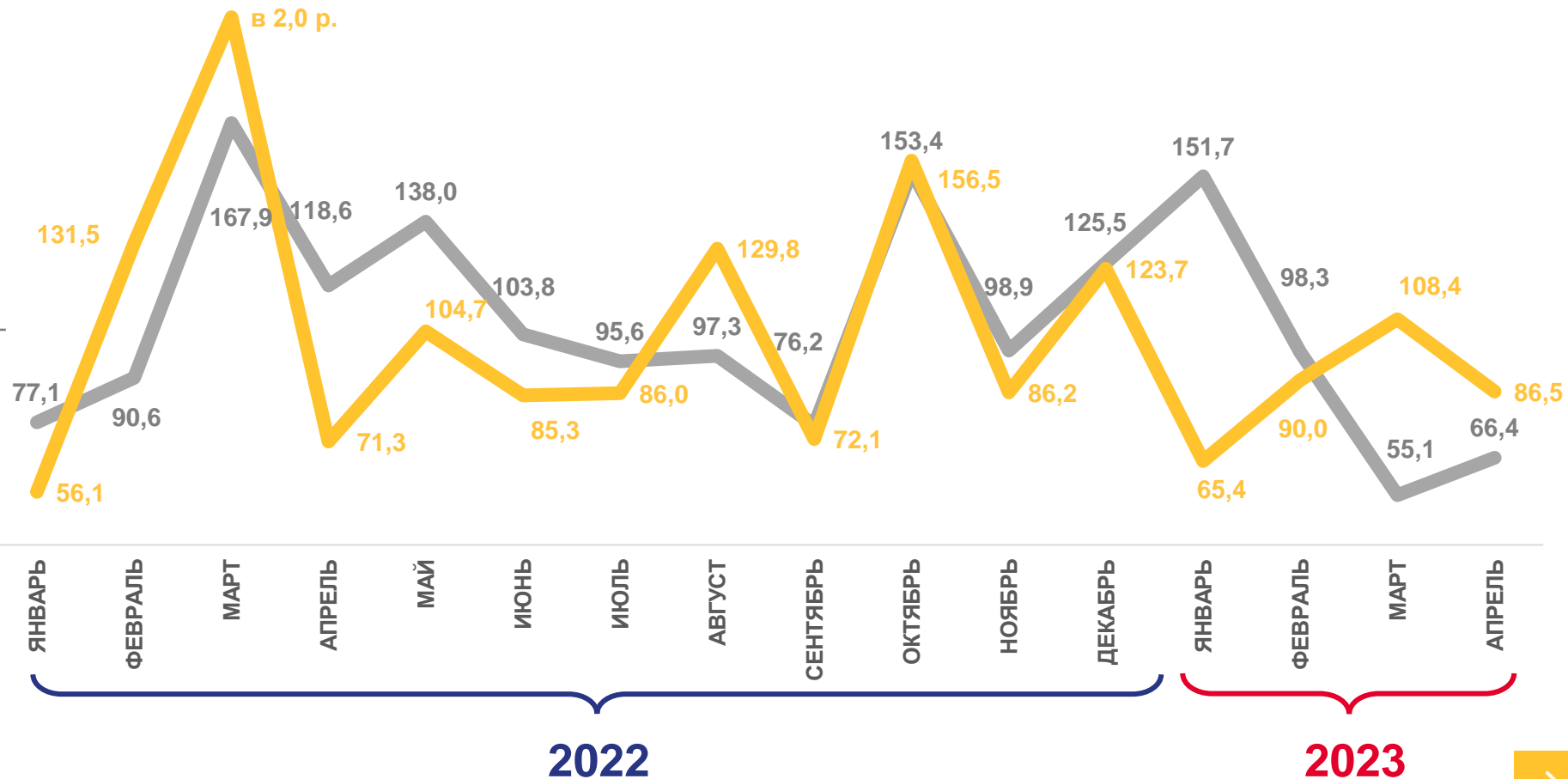
▼ **66,4 %**

в % к соответствующему месяцу предыдущего года



▼ **86,5 %**

в % к предыдущему месяцу текущего года



в % к предыдущему месяцу



в % к соответствующему месяцу предыдущего года

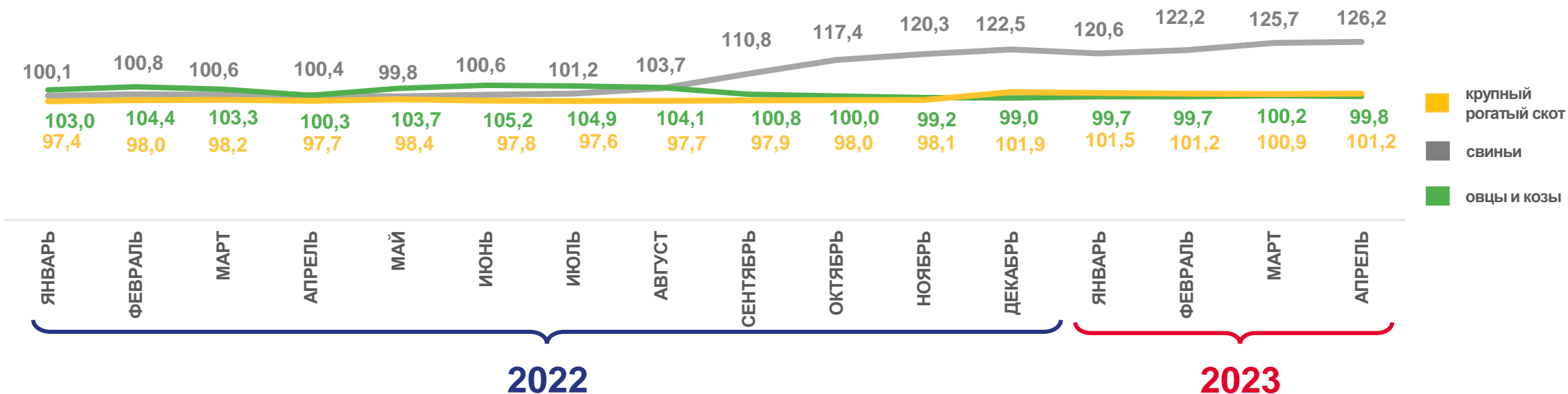




СЕЛЬСКОЕ ХОЗЯЙСТВО

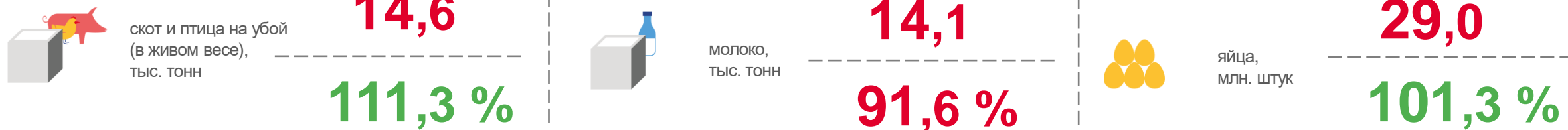
Динамика поголовья скота в хозяйствах всех категорий

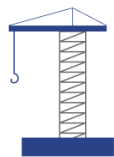
на конец месяца, в % к соответствующей дате предыдущего года



Производство основных видов продукции животноводства в хозяйствах всех категорий

в январе-апреле 2023 г., в % к соответствующему периоду предыдущего года

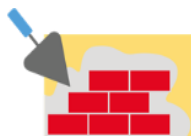




СТРОИТЕЛЬСТВО

В ЯНВАРЕ-АПРЕЛЕ 2023 Г.

Объем работ, выполненных собственными силами по виду деятельности «Строительство»



10,4 млрд руб.

95,1 %

в % к соответствующему периоду предыдущего года

Общая площадь введенных жилых зданий



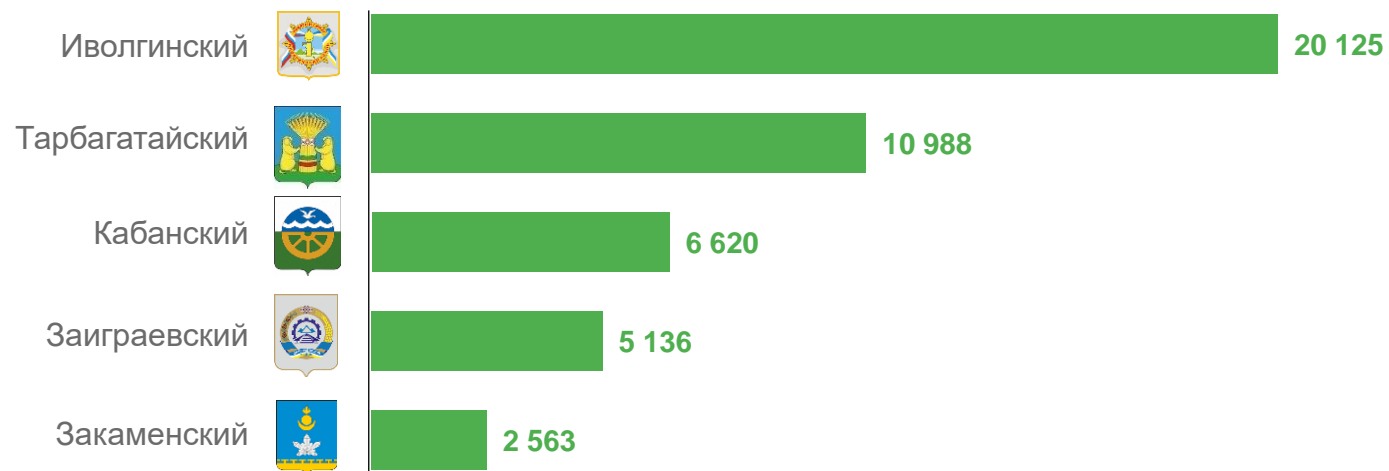
208,3 тыс. кв. метров

169,4 %

в % к соответствующему периоду предыдущего года

Ввод жилья по районам Республики Бурятия, кв. метров общей площади

Районы с наибольшими значениями



Ввод жилья в г. Улан-Удэ, кв. метров общей площади



156,5 тыс. кв. метров





ОБОРОТ РОЗНИЧНОЙ ТОРГОВЛИ И ОБЩЕСТВЕННОГО ПИТАНИЯ

В ЯНВАРЕ-АПРЕЛЕ 2023 Г.

Структура формирования оборота розничной торговли

Оборот розничной торговли



83,0 млрд
руб.

102,3 %

в % к соответствующему периоду предыдущего года

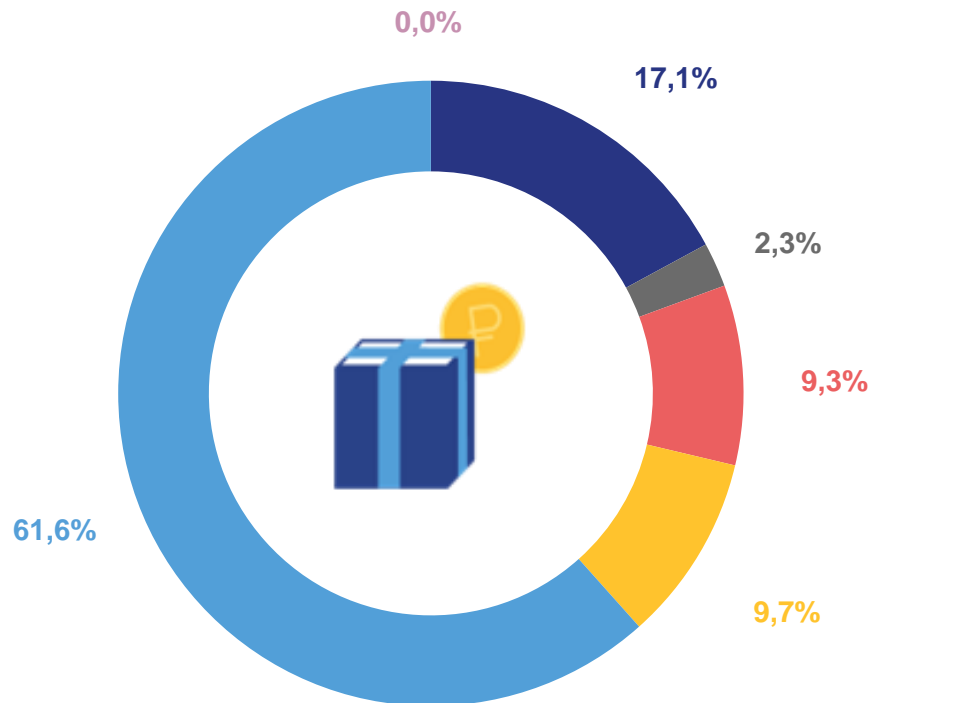
Оборот общественного питания



5,1 млрд
руб.

101,7 %

в % к соответствующему периоду предыдущего года



- Организации, не относящиеся к субъектам малого и среднего предпринимательства
- Средние предприятия
- Малые предприятия
- Микропредприятия
- Индивидуальные предприниматели, осуществляющие деятельность вне рынка
- Продажа товаров на розничных рынках и ярмарках



ОБОРОТ ОПТОВОЙ ТОРГОВЛИ И ОБЪЕМ ПЛАТНЫХ УСЛУГ НАСЕЛЕНИЮ

В ЯНВАРЕ-АПРЕЛЕ 2023 Г.

Оборот оптовой торговли



44,7 млрд руб.

101,0 %

в % к соответствующему периоду предыдущего года

Объем платных услуг населению

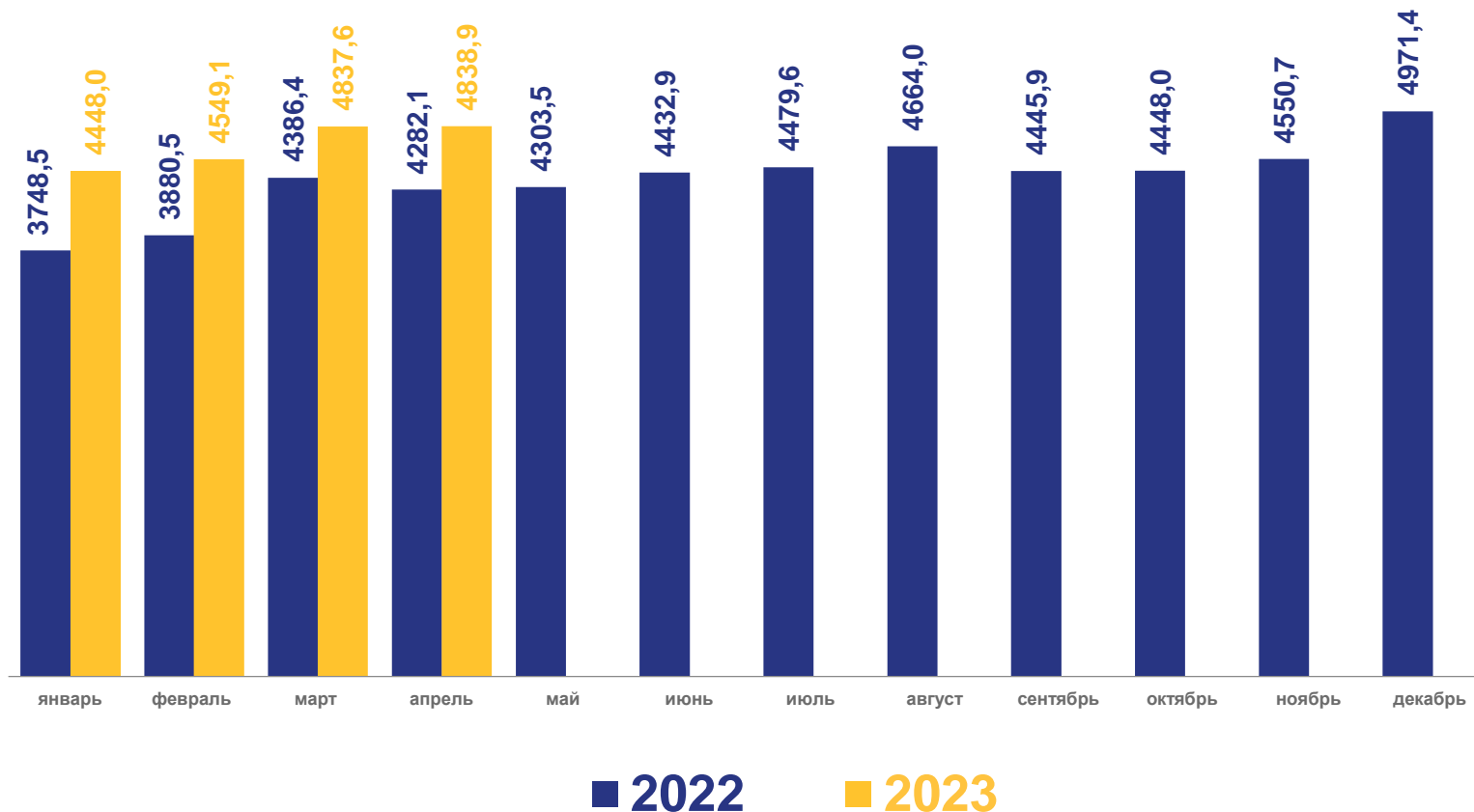


18,7 млрд руб.

103,9 %

в % к соответствующему периоду предыдущего года

Динамика объема платных услуг населению, млн рублей, в сопоставимых ценах





ИНДЕКСЫ ПОТРЕБИТЕЛЬСКИХ ЦЕН

АПРЕЛЬ 2023 Г. В % К ПРЕДЫДУЩЕМУ МЕСЯЦУ



ИПЦ

100,82



Все товары

100,36



Продовольственные товары

100,21



Непродовольственные товары

100,53



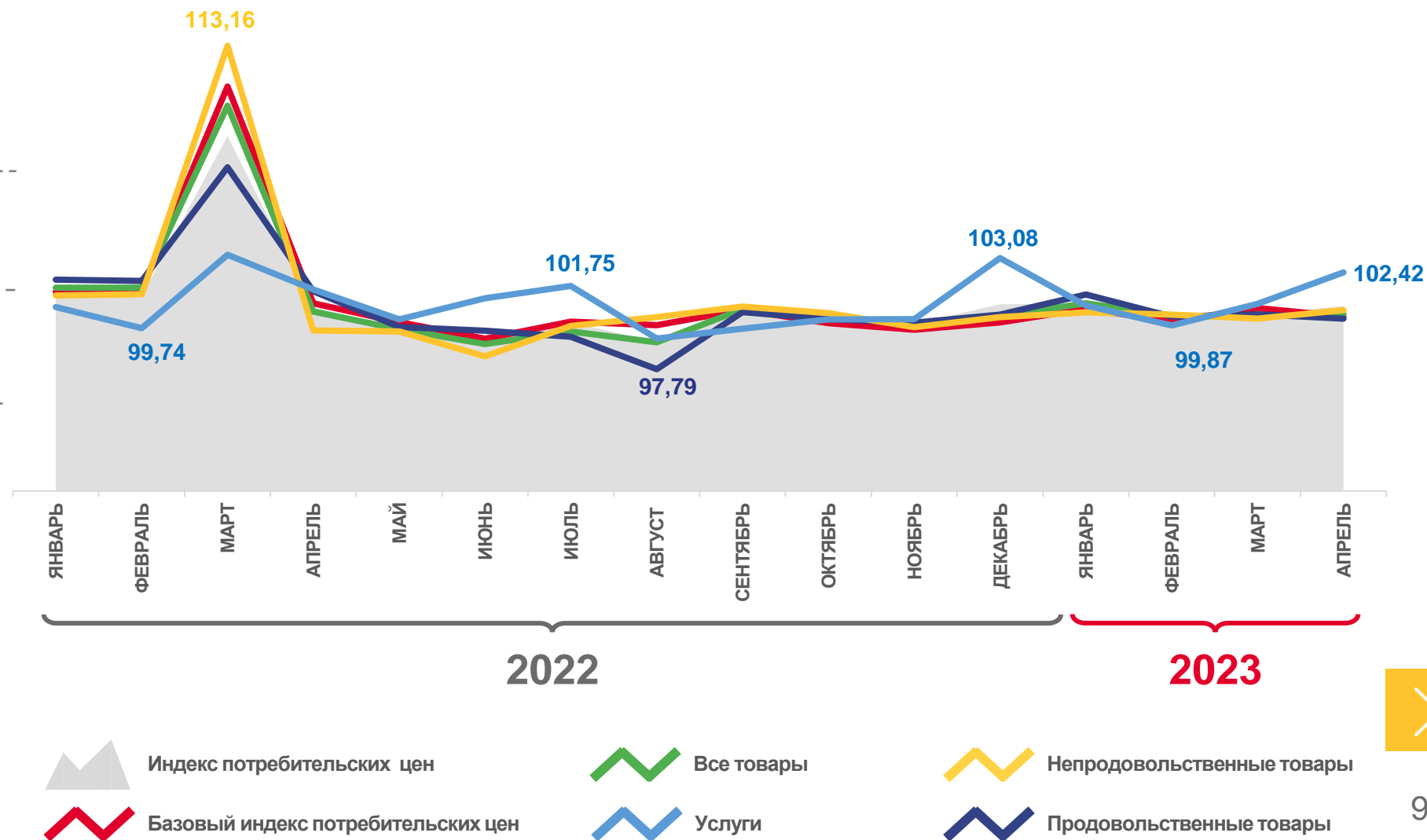
Услуги

102,42



Базовый ИПЦ

100,34





САЛЬДИРОВАННЫЙ ФИНАНСОВЫЙ РЕЗУЛЬТАТ ОРГАНИЗАЦИЙ

В ЯНВАРЕ-МАРТЕ 2023 г., МЛН РУБЛЕЙ

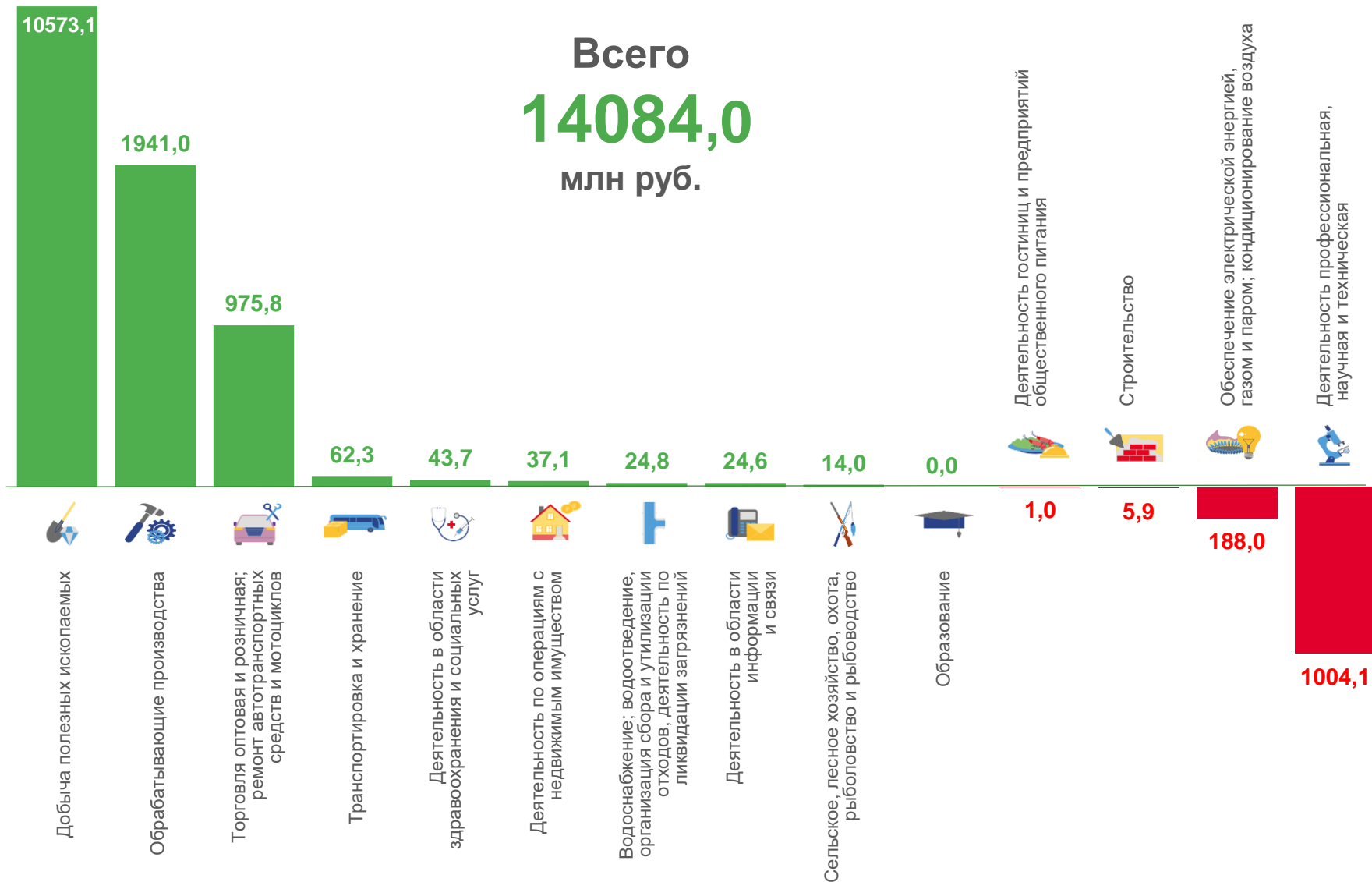
10573,1
Добыча полезных ископаемых

1941,0
Обрабатывающие производства

975,8
Торговля оптовая и розничная; ремонт автотранспортных средств и мотоциклов

-188,0
Обеспечение электрической энергией, газом и паром; кондиционирование воздуха


-1004,1
Деятельность профессиональная, научная и техническая





ЗАРАБОТНАЯ ПЛАТА

Среднемесячная начисленная заработная плата одного работника в марте 2023 года ¹



58 480,5 руб.

в % к соответствующему периоду предыдущего года

113,3 %

в январе- марте 2023 года

55 989,9 руб.



в % к соответствующему периоду предыдущего года

115,7 %

¹ Включая микро и малые предприятия

Численность не занятых трудовой деятельностью граждан, состоящих на учете в государственных учреждениях службы занятости населения, на конец апреля



3,0 тыс. чел.

из них безработных

2,5 тыс. чел.

в % к соответствующему периоду предыдущего года

64 %

в % к предыдущему периоду

98 %



ДЕМОГРАФИЯ

В ЯНВАРЕ-МАРТЕ 2023 Г.



2,5 тыс. чел.

Число зарегистрированных родившихся



3,0 тыс. чел.

Число зарегистрированных умерших



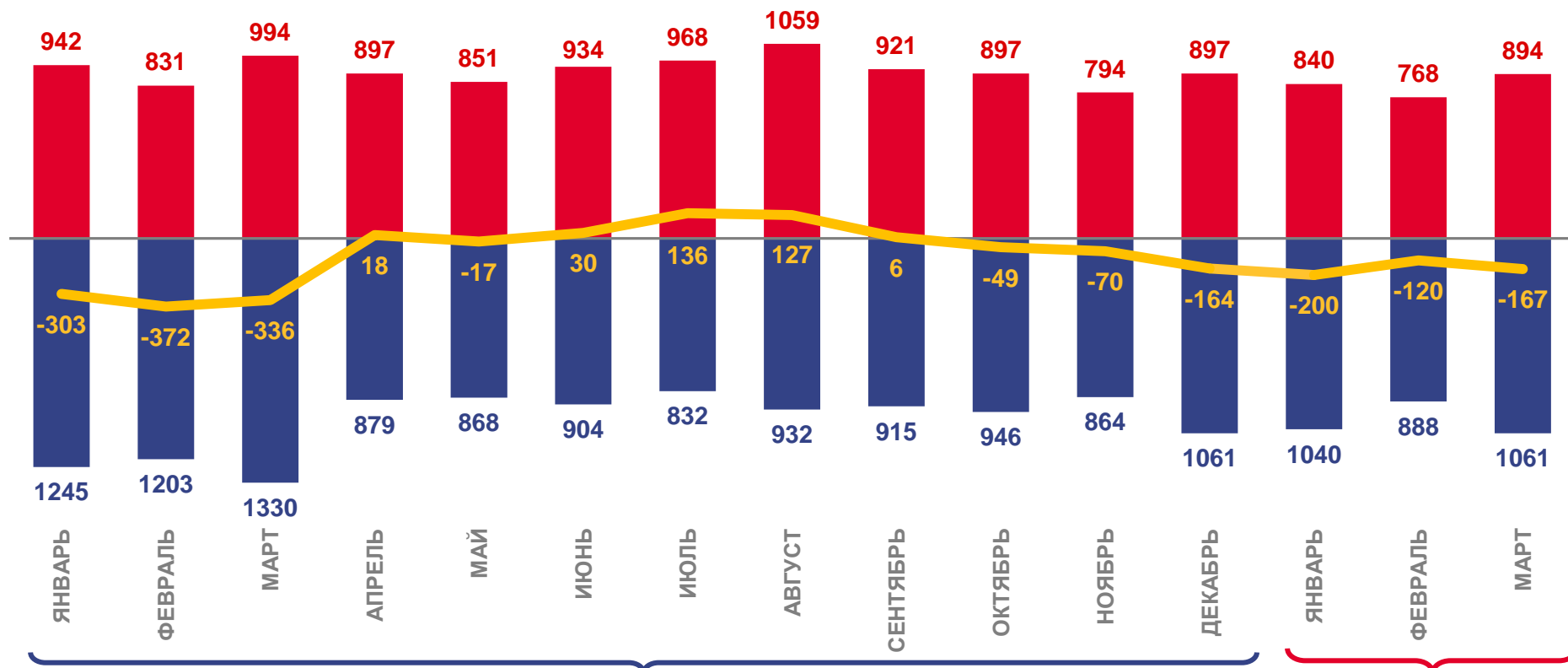
1089

Зарегистрировано браков



1145

Зарегистрировано разводов



■ Число родившихся

■ Число умерших

— Естественный прирост

