



ФЕДЕРАЛЬНАЯ СЛУЖБА
ГОСУДАРСТВЕННОЙ СТАТИСТИКИ

Социально-экономическое положение Республики Бурятия



в январе – мае 2023 года



ФЕДЕРАЛЬНАЯ СЛУЖБА
ГОСУДАРСТВЕННОЙ СТАТИСТИКИ

Социально- экономическое положение

Республики Бурятия

в январе – мае 2023 года

- 01 ИНДЕКС ПРОМЫШЛЕННОГО ПРОИЗВОДСТВА
- 02 СЕЛЬСКОЕ ХОЗЯЙСТВО
- 03 СТРОИТЕЛЬСТВО
- 04 ОБОРОТ РОЗНИЧНОЙ ТОРГОВЛИ
И ОБЩЕСТВЕННОГО ПИТАНИЯ
- 05 ОБОРОТ ОПТОВОЙ ТОРГОВЛИ
И ОБЪЕМ ПЛАТНЫХ УСЛУГ НАСЕЛЕНИЮ
- 06 ИНДЕКСЫ ПОТРЕБИТЕЛЬСКИХ ЦЕН
- 07 САЛЬДИРОВАННЫЙ ФИНАНСОВЫЙ РЕЗУЛЬТАТ
ОРГАНИЗАЦИЙ
- 08 ЗАРАБОТНАЯ ПЛАТА
- 09 ДЕМОГРАФИЯ

* Ежемесячные данные оперативной статистики



ИНДЕКС ПРОМЫШЛЕННОГО ПРОИЗВОДСТВА

В ЯНВАРЕ-МАЕ 2023 ГОДА



87,1 %

Промышленное производство



124,4 %

Водоснабжение; водоотведение, организация сбора и утилизации отходов, деятельность по ликвидации загрязнения



109,0 %

Обеспечение электрической энергией, газом и паром; кондиционирование воздуха



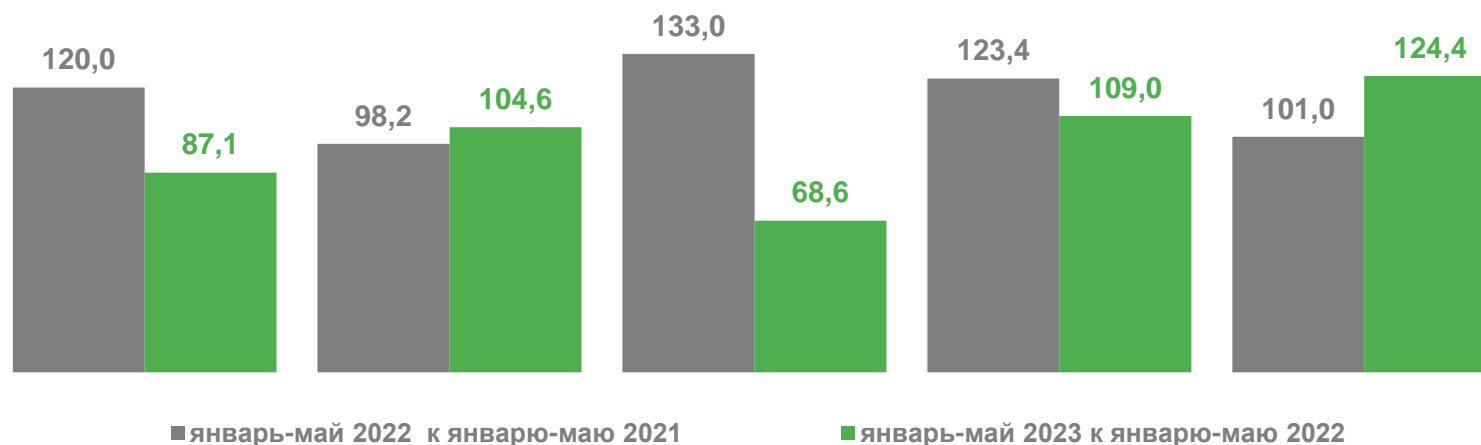
104,6 %

Добыча полезных ископаемых



68,6 %

Обрабатывающие производства



Промышленное производство

Добыча полезных ископаемых

Обрабатывающие производства

Обеспечение электрической энергией, газом, паром и кондиционирование воздуха


Водоснабжение; водоотведение, организация сбора и утилизация отходов, деятельность по ликвидации загрязнений






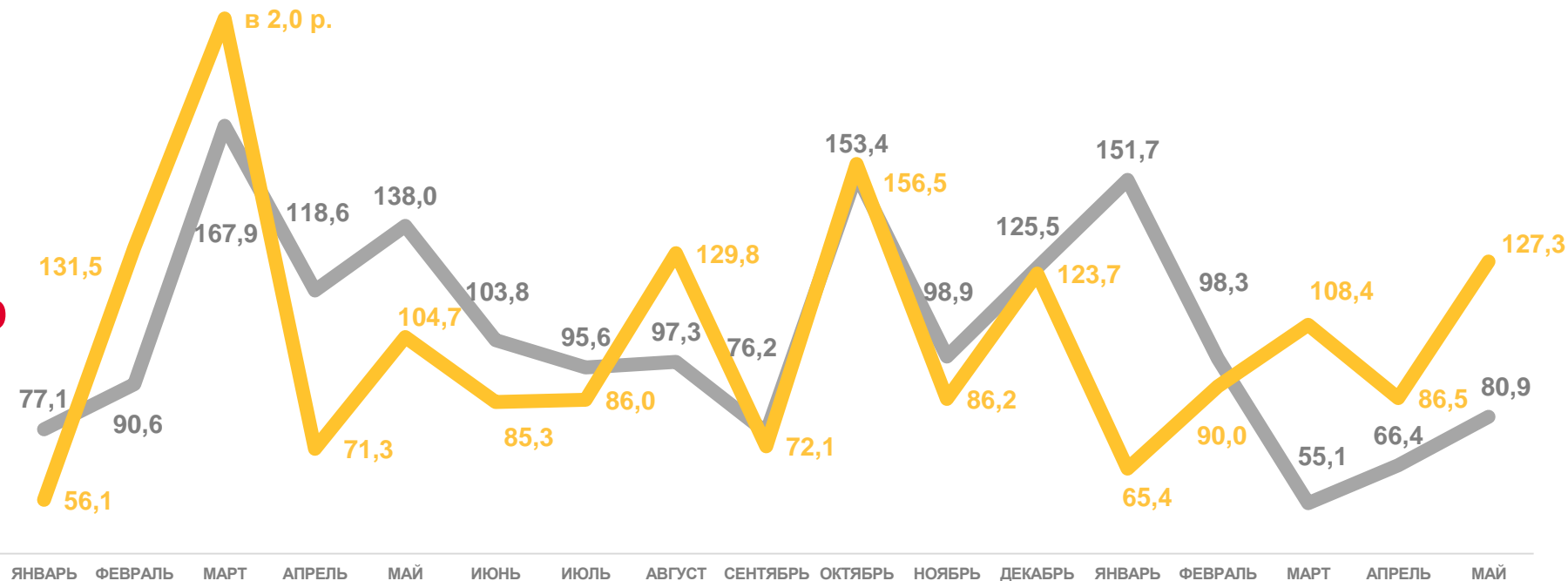
ИНДЕКС ПРОМЫШЛЕННОГО ПРОИЗВОДСТВА

В МАЕ 2023 ГОДА



▼ **80,9 %**

в % к соответствующему месяцу предыдущего года



▲ **127,3 %**

в % к предыдущему месяцу текущего года



в % к предыдущему месяцу



в % к соответствующему месяцу предыдущего года

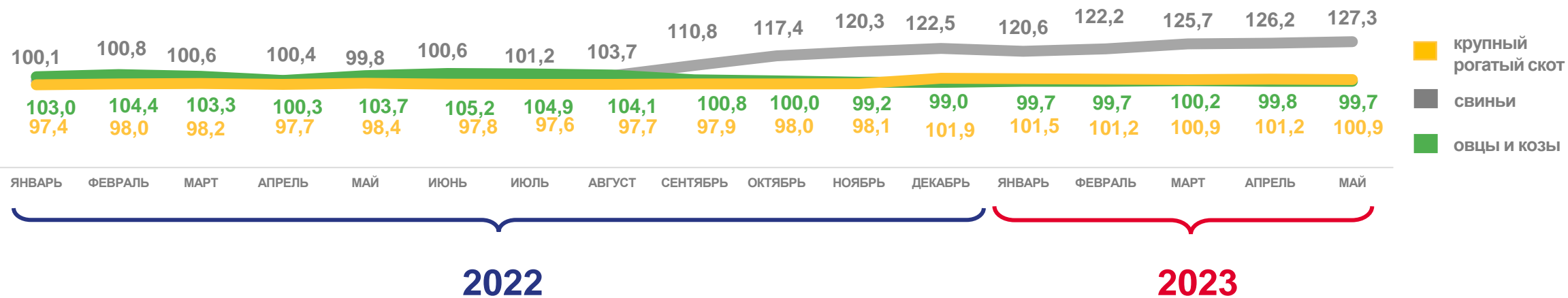




СЕЛЬСКОЕ ХОЗЯЙСТВО

Динамика поголовья скота в хозяйствах всех категорий

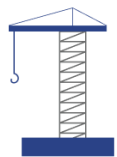
на конец месяца, в % к соответствующей дате предыдущего года



Производство основных видов продукции животноводства в хозяйствах всех категорий

в январе-мае 2023 г., в % к соответствующему периоду предыдущего года

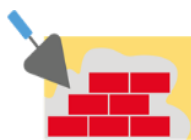




СТРОИТЕЛЬСТВО

В ЯНВАРЕ-МАЕ 2023 Г.

Объем работ, выполненных собственными силами по виду деятельности «Строительство»



13,4 млрд руб.

106,6 %

в % к соответствующему периоду предыдущего года

Общая площадь введенных жилых зданий



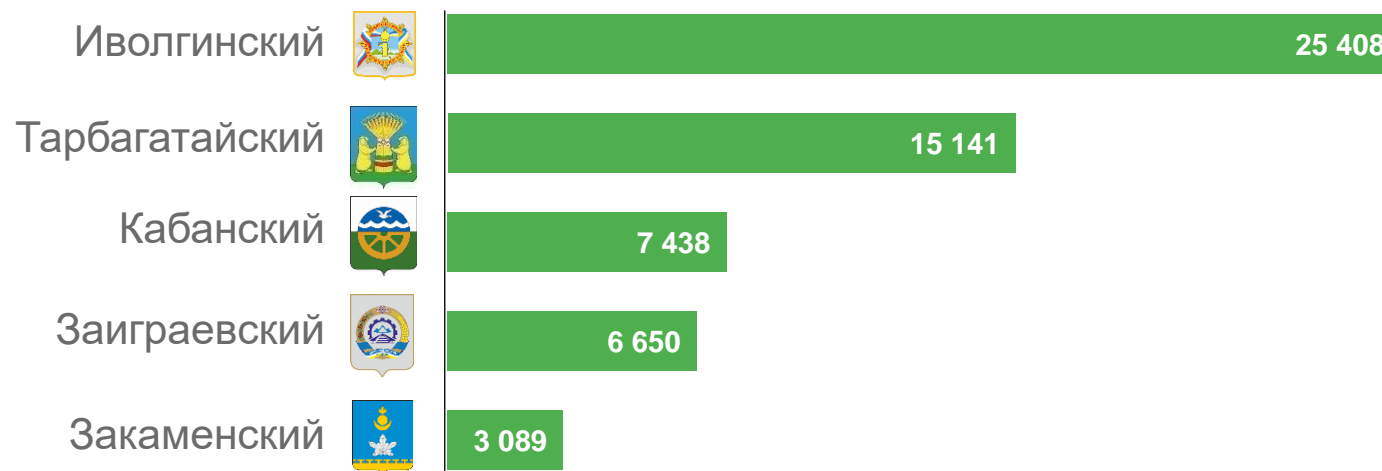
246,3 тыс. кв. метров

167,8 %

в % к соответствующему периоду предыдущего года

Ввод жилья по районам Республики Бурятия, кв. метров общей площади

Районы с наибольшими значениями



Ввод жилья в г. Улан-Удэ, кв. метров общей площади



167,9 тыс. кв. метров





ОБОРОТ РОЗНИЧНОЙ ТОРГОВЛИ И ОБЩЕСТВЕННОГО ПИТАНИЯ

В ЯНВАРЕ-МАЕ 2023 Г.

Структура формирования оборота розничной торговли

Оборот розничной торговли



104,4 млрд
руб.

103,5 %

в % к соответствующему периоду предыдущего года

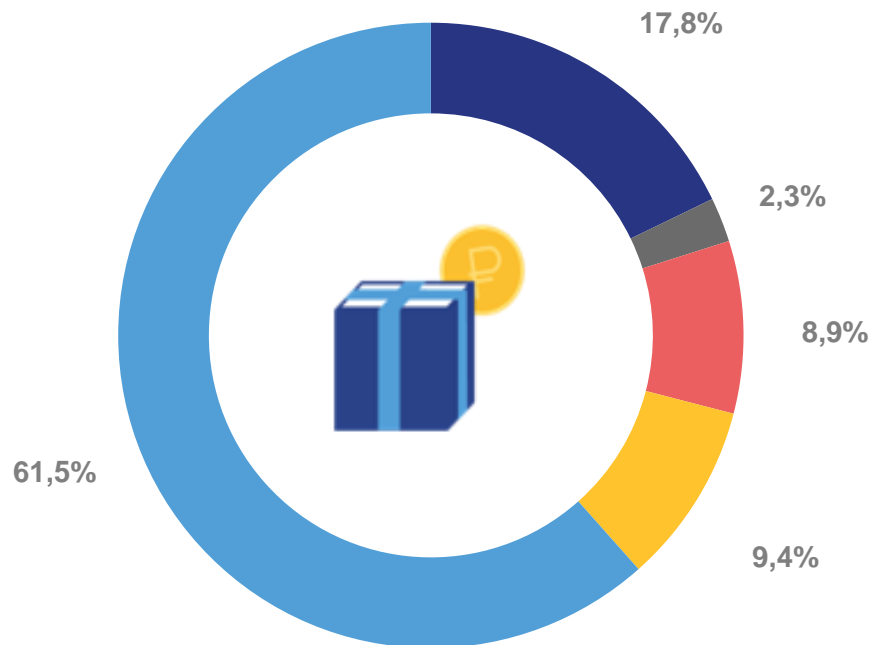
Оборот общественного питания



6,7 млрд
руб.

105,3 %

в % к соответствующему периоду предыдущего года



- Организации, не относящиеся к субъектам малого и среднего предпринимательства
- Средние предприятия
- Малые предприятия
- Микропредприятия
- Индивидуальные предприниматели, осуществляющие деятельность вне рынка



ОБОРОТ ОПТОВОЙ ТОРГОВЛИ И ОБЪЕМ ПЛАТНЫХ УСЛУГ НАСЕЛЕНИЮ

В ЯНВАРЕ-МАЕ 2023 Г.

Оборот оптовой торговли



57,6 млрд руб.

106,6 %

в % к соответствующему периоду предыдущего года

Объем платных услуг населению



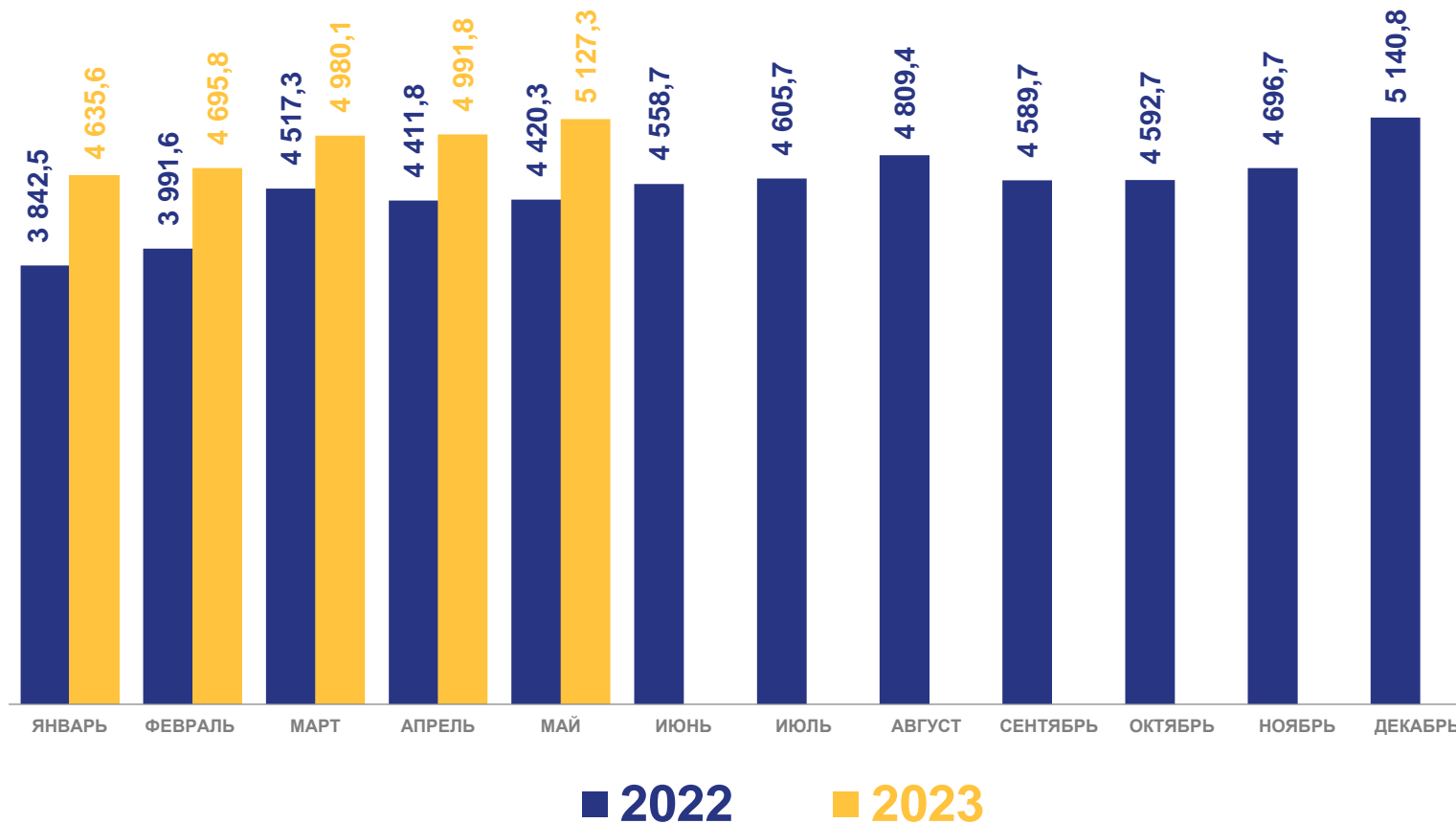
24,4 млрд руб.

104,9 %

в % к соответствующему периоду предыдущего года

Динамика объема платных услуг населению

млн рублей, в сопоставимых ценах



ИНДЕКСЫ ПОТРЕБИТЕЛЬСКИХ ЦЕН

МАЙ 2023 Г. В % К ПРЕДЫДУЩЕМУ МЕСЯЦУ



ИПЦ

99,69



Все товары

99,87



Продовольственные товары

99,71



Непродовольственные товары

100,04



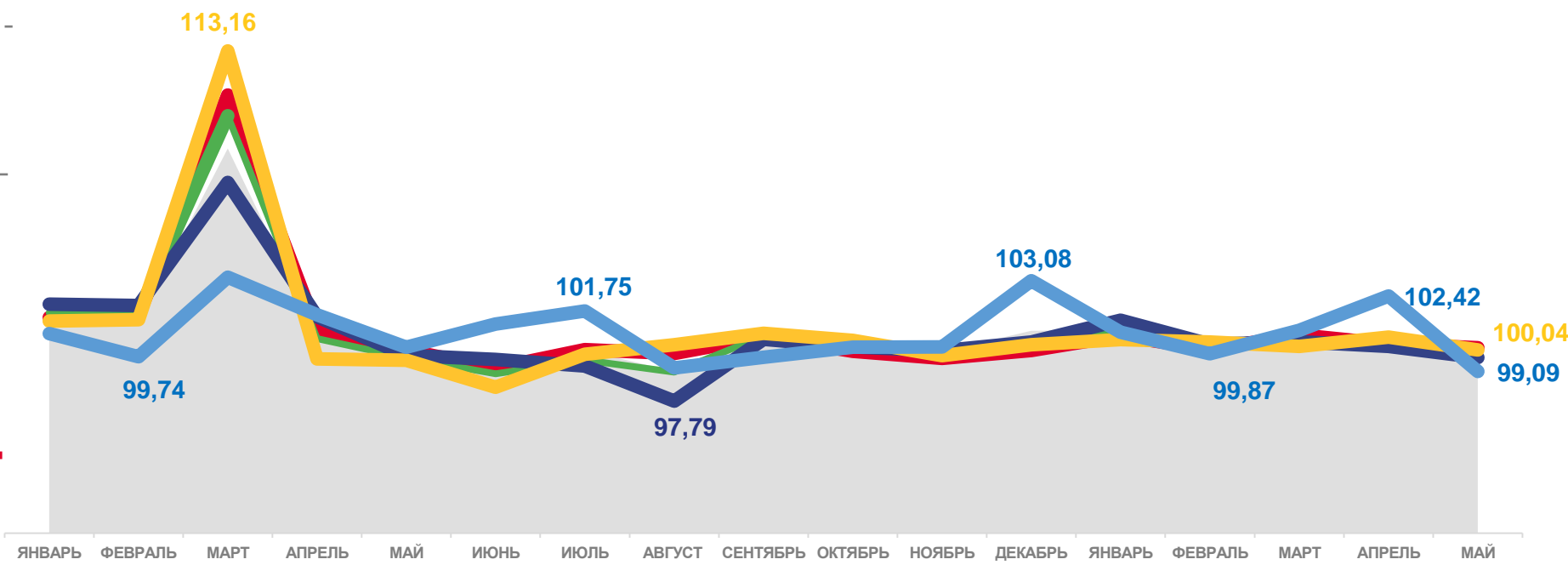
Услуги

99,09



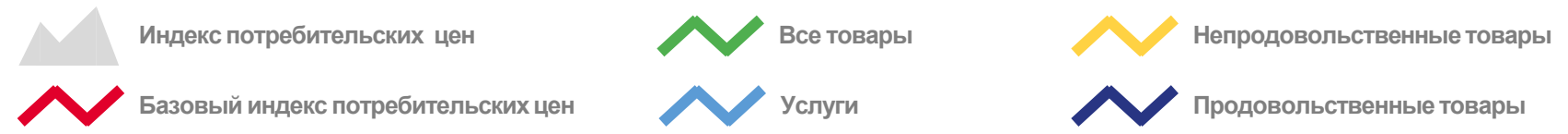
Базовый ИПЦ

100,13



ЯНВАРЬ ФЕВРАЛЬ МАРТ АПРЕЛЬ МАЙ ИЮНЬ ИЮЛЬ АВГУСТ СЕНТЯБРЬ ОКТЯБРЬ НОЯБРЬ ДЕКАБРЬ ЯНВАРЬ ФЕВРАЛЬ МАРТ АПРЕЛЬ МАЙ

2022 2023





САЛЬДИРОВАННЫЙ ФИНАНСОВЫЙ РЕЗУЛЬТАТ ОРГАНИЗАЦИЙ

В ЯНВАРЕ-АПРЕЛЕ 2023 г., МЛН РУБЛЕЙ

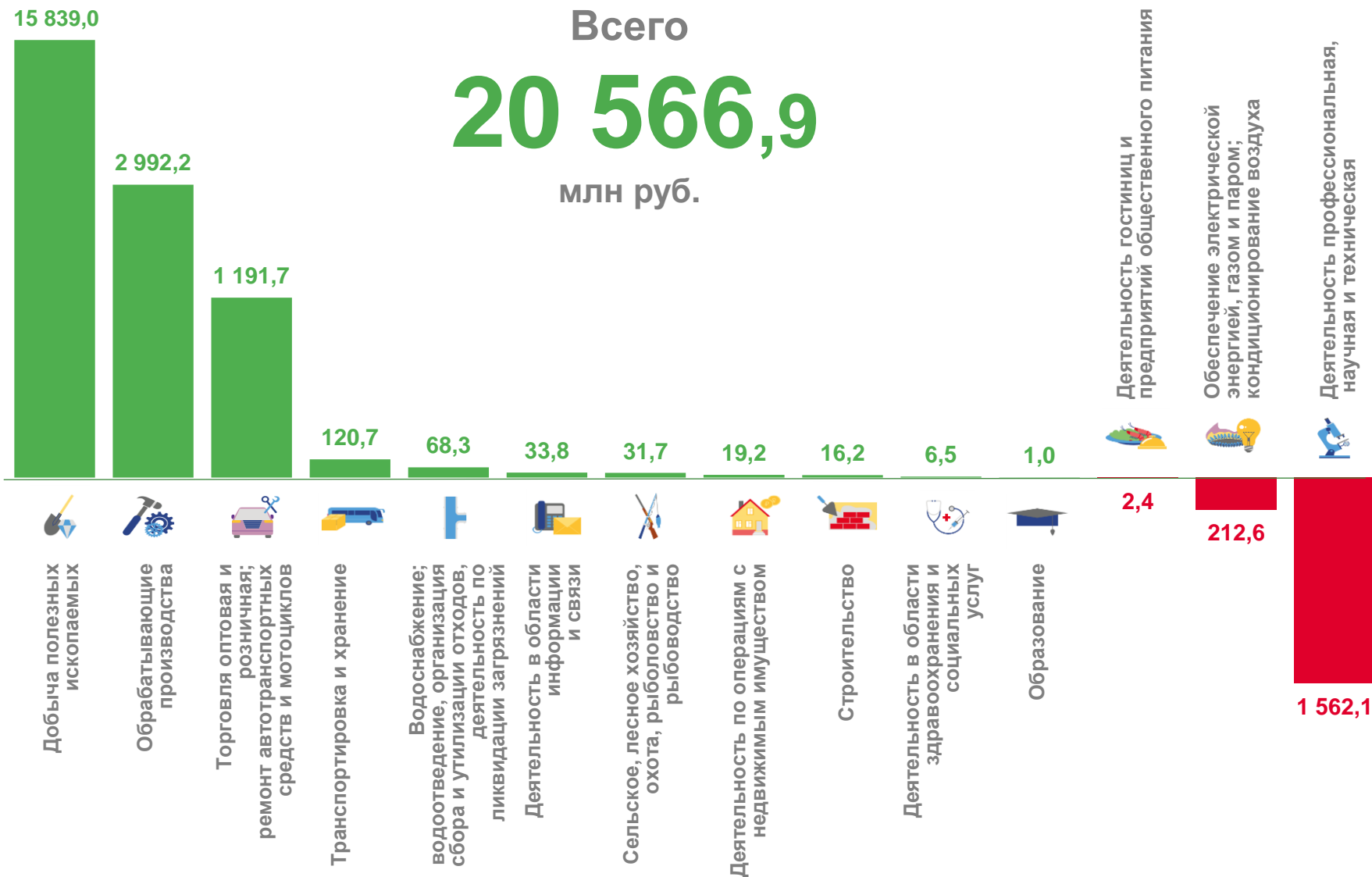
15 839,0
Добыча полезных ископаемых

2 992,2
Обрабатывающие производства

1 191,7
Торговля оптовая и розничная; ремонт автотранспортных средств и мотоциклов

-212,6
Обеспечение электрической энергией, газом и паром; кондиционирование воздуха


-1 562,1
Деятельность профессиональная, научная и техническая





ЗАРАБОТНАЯ ПЛАТА

Среднемесячная начисленная заработная плата одного работника в апреле 2023 года ¹



57 695,9 руб.

в % к соответствующему периоду предыдущего года

113,8 %

в январе-апреле 2023 года



56 424,8 руб.

в % к соответствующему периоду предыдущего года

115,2 %

¹ Включая микро и малые предприятия

Численность не занятых трудовой деятельностью граждан, состоящих на учете в государственных учреждениях службы занятости населения, на конец мая



3,4 тыс. чел.

из них безработных

2,5 тыс. чел.

в % к соответствующему периоду предыдущего года

69 %

в % к предыдущему периоду

100 %



ДЕМОГРАФИЯ

В ЯНВАРЕ-АПРЕЛЕ 2023 Г.



3,3 ТЫС. ЧЕЛ.

Число зарегистрированных родившихся



3,8 ТЫС. ЧЕЛ.

Число зарегистрированных умерших



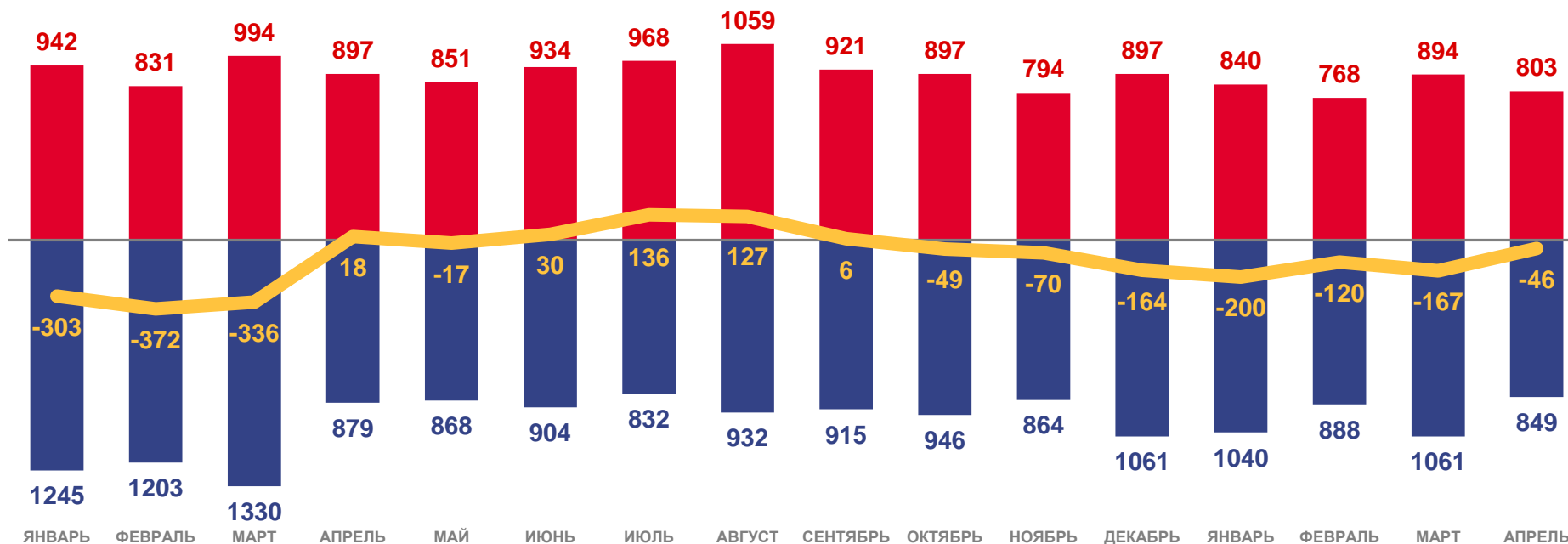
1 496

Зарегистрировано браков



1 428

Зарегистрировано разводов



2022

2023

■ Число родившихся

■ Число умерших

— Естественный прирост

