



ФЕДЕРАЛЬНАЯ СЛУЖБА  
ГОСУДАРСТВЕННОЙ СТАТИСТИКИ

# Социально-экономическое положение Республики Бурятия



в январе – июле 2023 года



ФЕДЕРАЛЬНАЯ СЛУЖБА  
ГОСУДАРСТВЕННОЙ СТАТИСТИКИ

# Социально- экономическое положение

Республики Бурятия

в январе – июле 2023 года

- 01 ИНДЕКС ПРОМЫШЛЕННОГО ПРОИЗВОДСТВА
- 02 СЕЛЬСКОЕ ХОЗЯЙСТВО
- 03 СТРОИТЕЛЬСТВО
- 04 ОБОРОТ РОЗНИЧНОЙ ТОРГОВЛИ  
И ОБЩЕСТВЕННОГО ПИТАНИЯ
- 05 ОБОРОТ ОПТОВОЙ ТОРГОВЛИ  
И ОБЪЕМ ПЛАТНЫХ УСЛУГ НАСЕЛЕНИЮ
- 06 ИНДЕКСЫ ПОТРЕБИТЕЛЬСКИХ ЦЕН
- 07 САЛЬДИРОВАННЫЙ ФИНАНСОВЫЙ РЕЗУЛЬТАТ  
ОРГАНИЗАЦИЙ
- 08 ЗАРАБОТНАЯ ПЛАТА
- 09 ДЕМОГРАФИЯ

\* Ежемесячные данные оперативной статистики



# ИНДЕКС ПРОМЫШЛЕННОГО ПРОИЗВОДСТВА

В ЯНВАРЕ-ИЮЛЕ 2023 Г.



**89,1 %**

Промышленное производство




**116,7 %**

Водоснабжение; водоотведение, организация сбора и утилизации отходов, деятельность по ликвидации загрязнения



**106,8 %**

Добыча полезных ископаемых



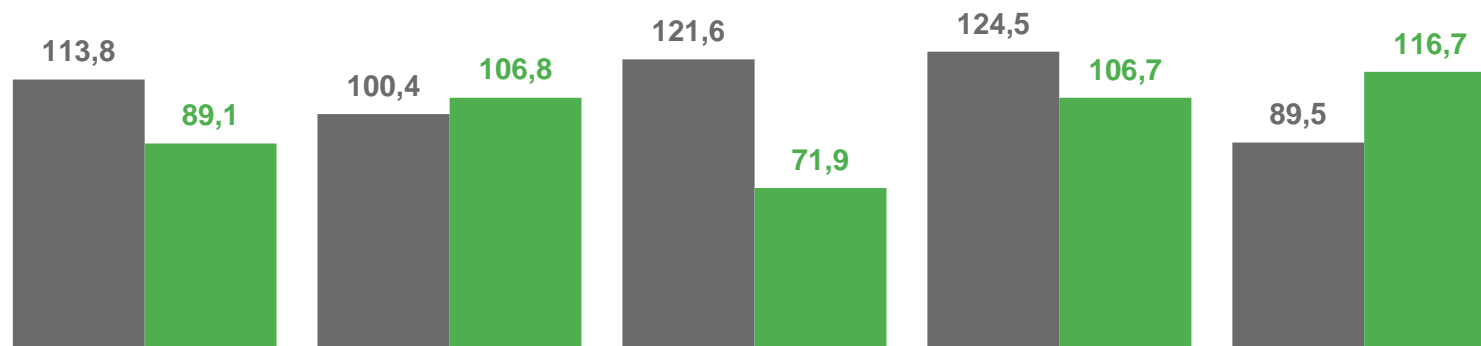
**106,7 %**

Обеспечение электрической энергией, газом и паром; кондиционирование воздуха



**71,9 %**

Обрабатывающие производства



■ январь-июль 2022 к январю-июлю 2021

■ январь-июль 2023 к январю-июлю 2022

Промышленное производство

Добыча полезных ископаемых

Обрабатывающие производства

Обеспечение электрической энергией, газом, паром и кондиционирование воздуха


Водоснабжение; водоотведение, организация сбора и утилизация отходов, деятельность по ликвидации загрязнений






# ИНДЕКС ПРОМЫШЛЕННОГО ПРОИЗВОДСТВА

В ИЮЛЕ 2023 Г.



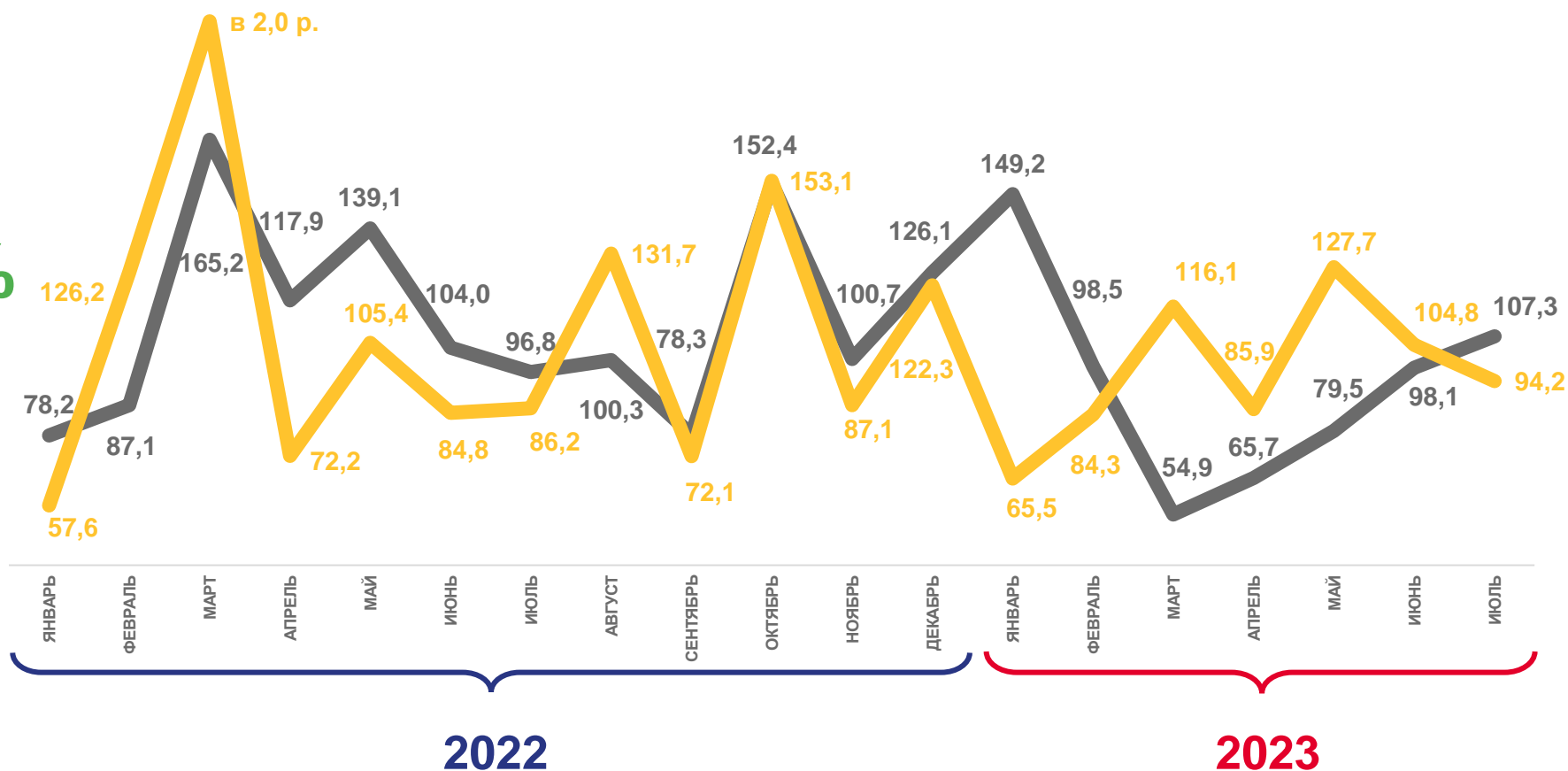
▲ **107,3 %**

в % к соответствующему месяцу предыдущего года



▼ **94,2 %**

в % к предыдущему месяцу текущего года



в % к предыдущему месяцу



в % к соответствующему месяцу предыдущего года





# СЕЛЬСКОЕ ХОЗЯЙСТВО

## Динамика поголовья скота в хозяйствах всех категорий

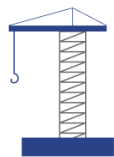
на конец месяца, в % к соответствующей дате предыдущего года



## Производство основных видов продукции животноводства в хозяйствах всех категорий

в январе-июле 2023 г., в % к соответствующему периоду предыдущего года

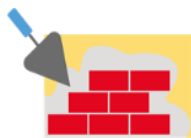




# СТРОИТЕЛЬСТВО

В ЯНВАРЕ-ИЮЛЕ 2023 Г.

Объем работ, выполненных по виду деятельности «Строительство»



**23,8** млрд руб.

**89,3 %**

в % к соответствующему периоду предыдущего года

Общая площадь введенных жилых зданий



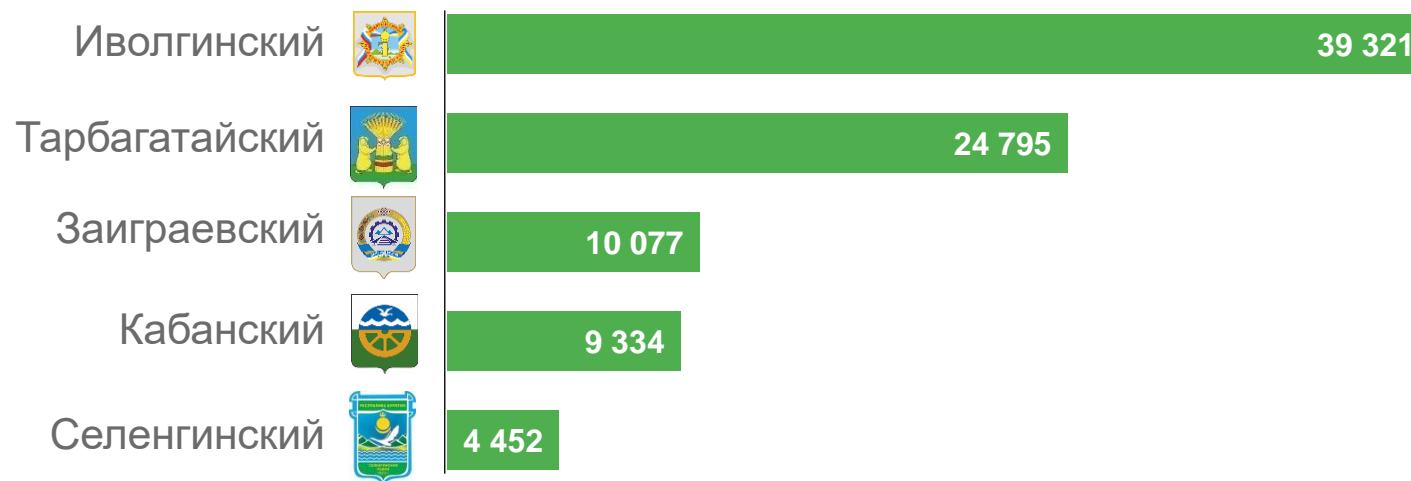
**305,0** тыс. кв. метра

**164,2 %**

в % к соответствующему периоду предыдущего года

Ввод жилья по районам Республики Бурятия, кв. метров общей площади

Районы с наибольшими значениями



Ввод жилья в г. Улан-Удэ, кв. метров общей площади



**186,5** тыс. кв. метра





# ОБОРОТ РОЗНИЧНОЙ ТОРГОВЛИ И ОБЩЕСТВЕННОГО ПИТАНИЯ

В ЯНВАРЕ-ИЮЛЕ 2023 Г.

Структура формирования оборота розничной торговли

## Оборот розничной торговли



**148,6** млрд руб.

**104,4 %**

в % к соответствующему периоду предыдущего года

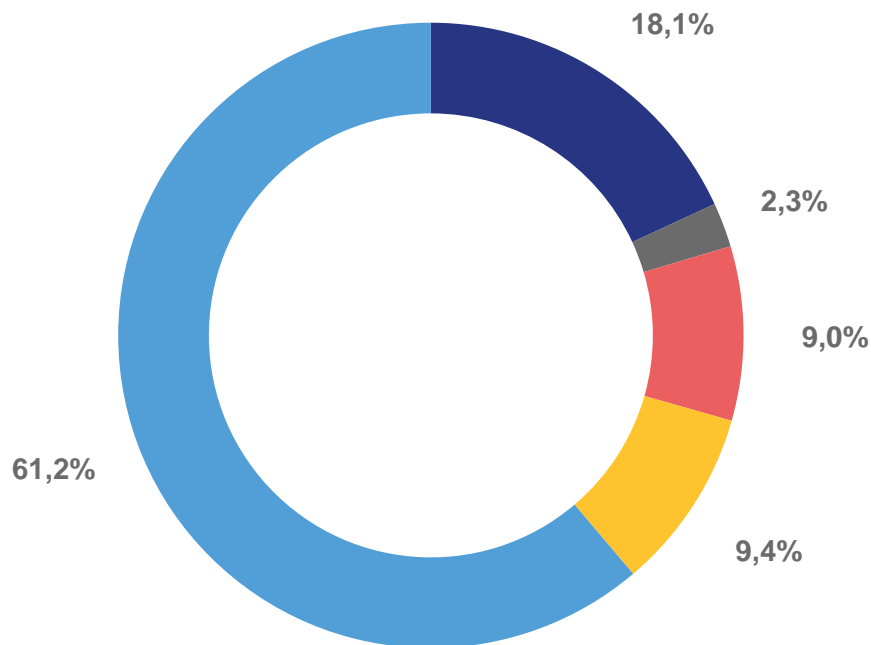
## Оборот общественного питания



**9,3** млрд руб.

**103,9 %**

в % к соответствующему периоду предыдущего года



- Организации, не относящиеся к субъектам малого и среднего предпринимательства
- Средние предприятия
- Малые предприятия
- Микропредприятия
- Индивидуальные предприниматели, осуществляющие деятельность вне рынка



# ОБОРОТ ОПТОВОЙ ТОРГОВЛИ И ОБЪЕМ ПЛАТНЫХ УСЛУГ НАСЕЛЕНИЮ

В ЯНВАРЕ-ИЮЛЕ 2023 Г.

## Динамика объема платных услуг населению

млн рублей, в сопоставимых ценах

### Оборот оптовой торговли



**84,0** млрд руб.

**107,5 %**

в % к соответствующему периоду предыдущего года

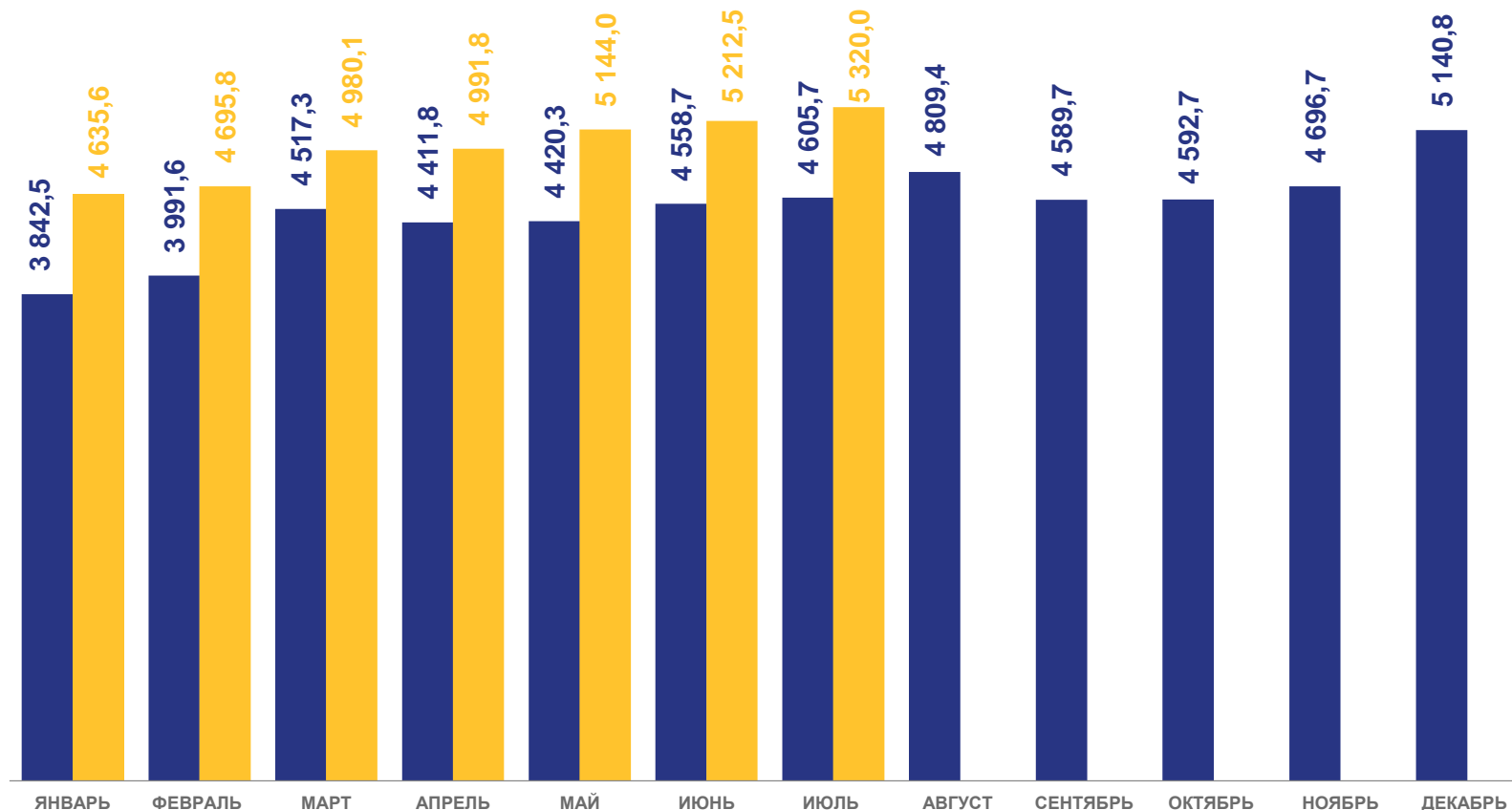
### Объем платных услуг населению



**35,0** млрд руб.

**105,8 %**

в % к соответствующему периоду предыдущего года



■ 2022

■ 2023



# ИНДЕКСЫ ПОТРЕБИТЕЛЬСКИХ ЦЕН

В ИЮЛЕ 2023 Г. В % К ПРЕДЫДУЩЕМУ МЕСЯЦУ



ИПЦ

101,54



Все товары

100,73



Продовольственные товары

100,67



Непродовольственные товары

100,79



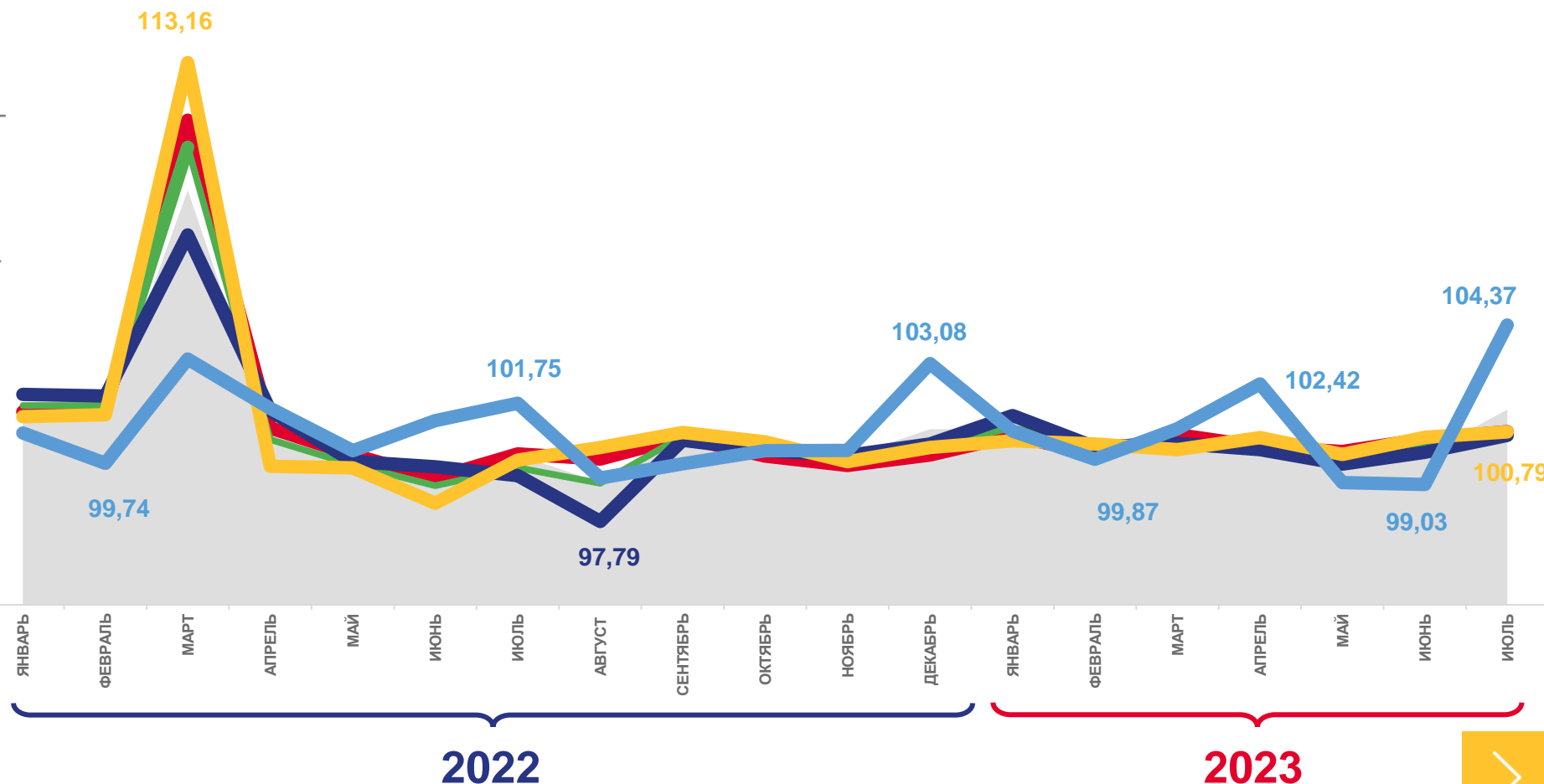
Услуги

104,37



Базовый ИПЦ

100,80



Индекс потребительских цен

Базовый индекс потребительских цен



Все товары



Услуги



Непродовольственные товары



Продовольственные товары





# САЛЬДИРОВАННЫЙ ФИНАНСОВЫЙ РЕЗУЛЬТАТ ОРГАНИЗАЦИЙ

В ЯНВАРЕ-ИЮНЕ 2023 Г., МЛН РУБЛЕЙ

**23 262,3**

Добыча полезных ископаемых

**4 025,9**

Обрабатывающие производства

**2 518,2**

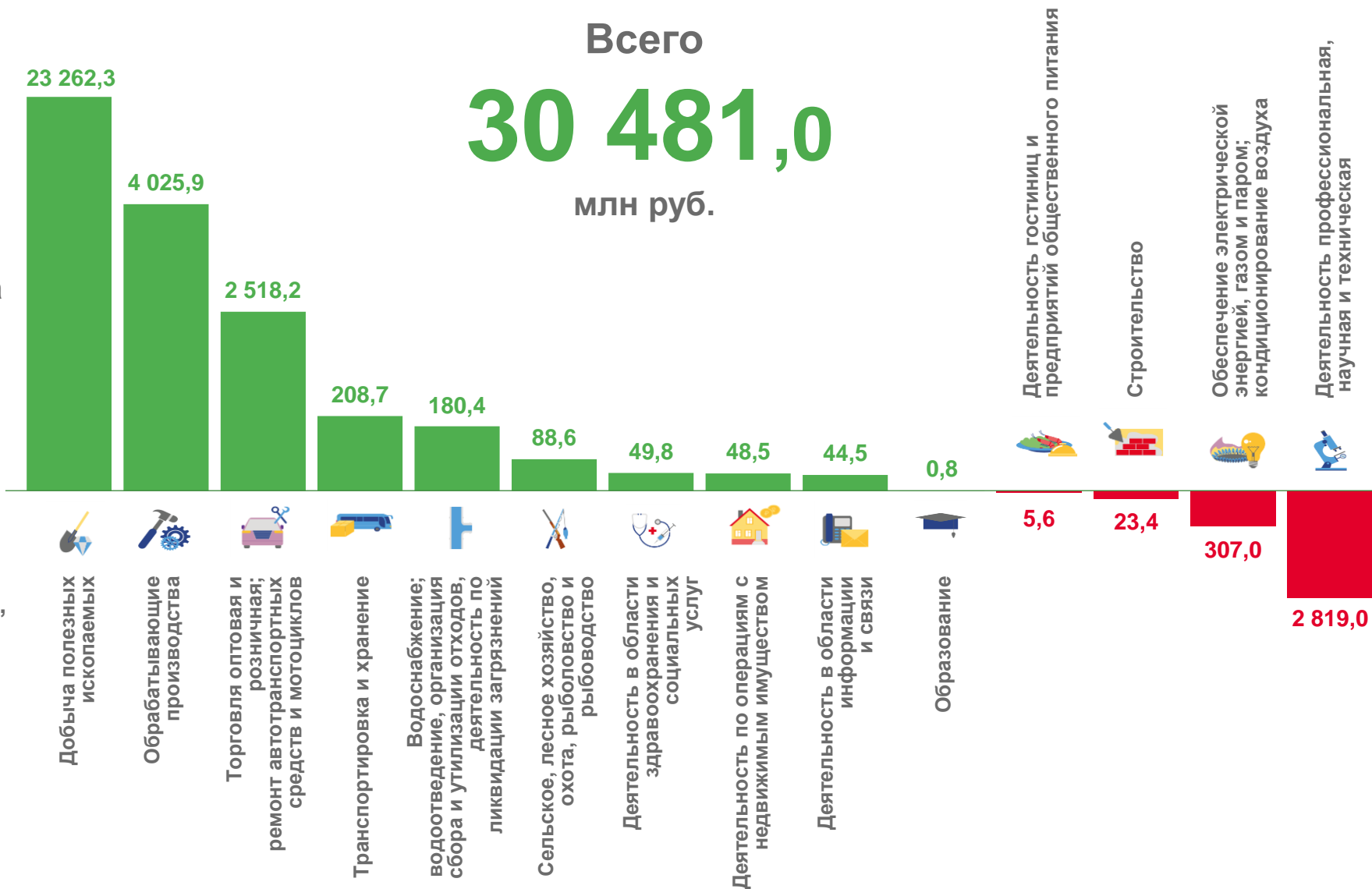
Торговля оптовая и розничная; ремонт автотранспортных средств и мотоциклов

**-307,0**

Обеспечение электрической энергией, газом и паром; кондиционирование воздуха

**-2 819,0**


Деятельность профессиональная, научная и техническая





## ЗАРАБОТНАЯ ПЛАТА

Среднемесячная начисленная заработная плата одного работника в июне 2023 года <sup>1</sup>



**67 269,5** руб.

в % к соответствующему периоду предыдущего года

**115,4 %**

в январе-июне 2023 года



**59 038,3** руб.

в % к соответствующему периоду предыдущего года

**115,0 %**

<sup>1</sup> Включая микро и малые предприятия

Численность не занятых трудовой деятельностью граждан, состоящих на учете в государственных учреждениях службы занятости населения, на конец июля



**3,3** тыс. чел.

из них безработных

**2,9** тыс. чел.

в % к соответствующему периоду предыдущего года

**69 %**

в % к предыдущему периоду

**97 %**



# ДЕМОГРАФИЯ

В ЯНВАРЕ-ИЮНЕ 2023 Г.



**5,0** ТЫС. ЧЕЛ.

Число зарегистрированных родившихся



**5,7** ТЫС. ЧЕЛ.

Число зарегистрированных умерших



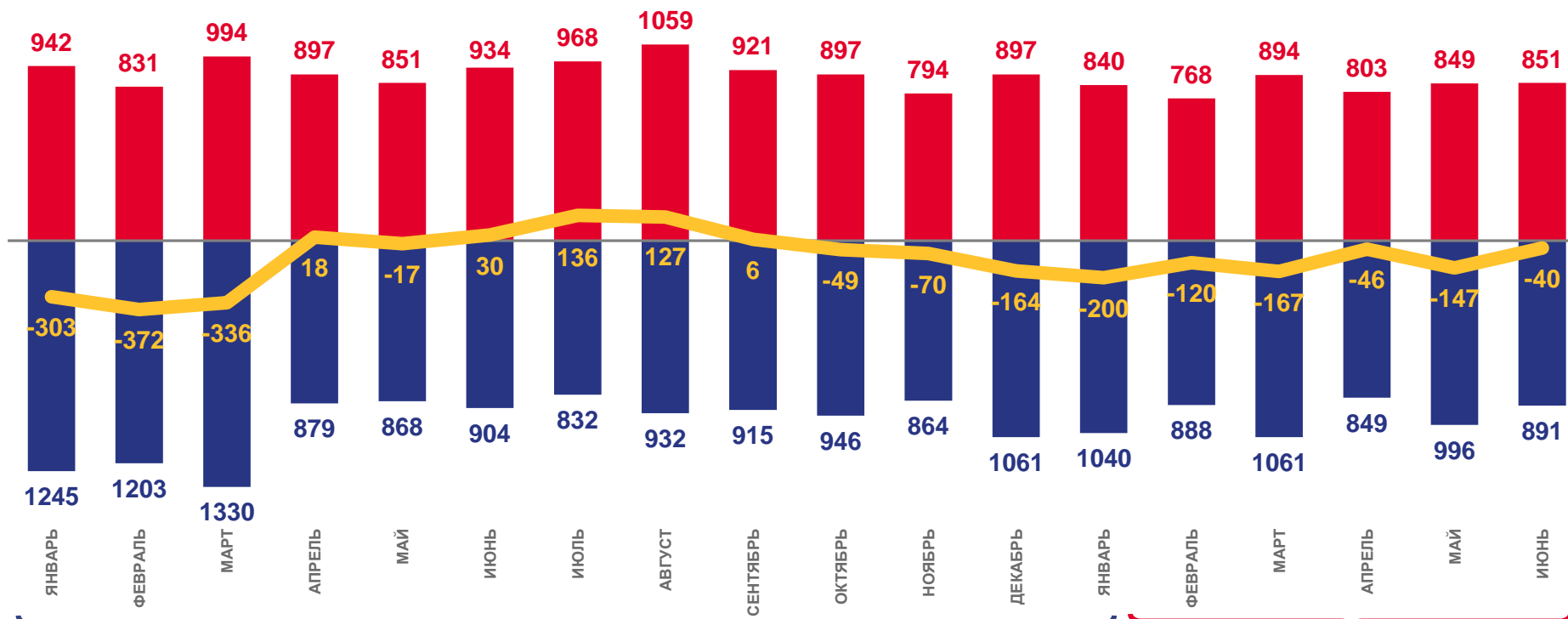
**2 322**

Зарегистрировано браков



**2 545**

Зарегистрировано разводов



2022

2023



Число родившихся



Число умерших



Естественный прирост

