



ФЕДЕРАЛЬНАЯ СЛУЖБА
ГОСУДАРСТВЕННОЙ СТАТИСТИКИ

Социально – экономическое положение Республики Бурятия



в январе – сентябре 2023 года



ФЕДЕРАЛЬНАЯ СЛУЖБА
ГОСУДАРСТВЕННОЙ СТАТИСТИКИ

Социально – экономическое положение

Республики Бурятия

в январе – сентябре 2023 года

- 01 ИНДЕКС ПРОМЫШЛЕННОГО ПРОИЗВОДСТВА
- 02 СЕЛЬСКОЕ ХОЗЯЙСТВО
- 03 СТРОИТЕЛЬСТВО
- 04 ОБОРОТ РОЗНИЧНОЙ ТОРГОВЛИ
И ОБЩЕСТВЕННОГО ПИТАНИЯ
- 05 ОБОРОТ ОПТОВОЙ ТОРГОВЛИ
И ОБЪЕМ ПЛАТНЫХ УСЛУГ НАСЕЛЕНИЮ
- 06 ИНДЕКСЫ ПОТРЕБИТЕЛЬСКИХ ЦЕН
- 07 САЛЬДИРОВАННЫЙ ФИНАНСОВЫЙ РЕЗУЛЬТАТ
ОРГАНИЗАЦИЙ
- 08 ЗАРАБОТНАЯ ПЛАТА
- 09 ДЕМОГРАФИЯ

* Ежемесячные данные оперативной статистики



ИНДЕКС ПРОМЫШЛЕННОГО ПРОИЗВОДСТВА

В ЯНВАРЕ – СЕНТЯБРЕ 2023 Г.



93,6 %

Промышленное производство




116,4 %

Водоснабжение; водоотведение, организация сбора и утилизации отходов, деятельность по ликвидации загрязнения



109,9 %

Добыча полезных ископаемых



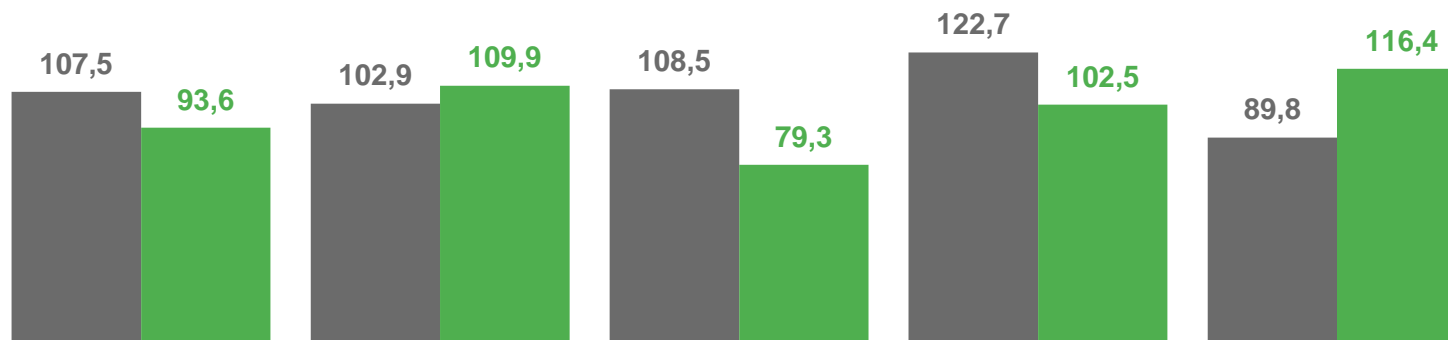
102,5 %

Обеспечение электрической энергией, газом и паром; кондиционирование воздуха



79,3 %

Обрабатывающие производства



■ январь – сентябрь 2022 к январю – сентябрю 2021 ■ январь–сентябрь 2023 к январю–сентябрю 2022

Промышленное производство

Добыча полезных ископаемых

Обрабатывающие производства

Обеспечение электрической энергией, газом, паром и кондиционирование воздуха

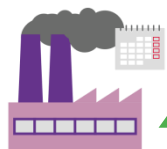
Водоснабжение; водоотведение, организация сбора и утилизация отходов, деятельность по ликвидации загрязнений





ИНДЕКС ПРОМЫШЛЕННОГО ПРОИЗВОДСТВА

В СЕНТЯБРЕ 2023 Г.



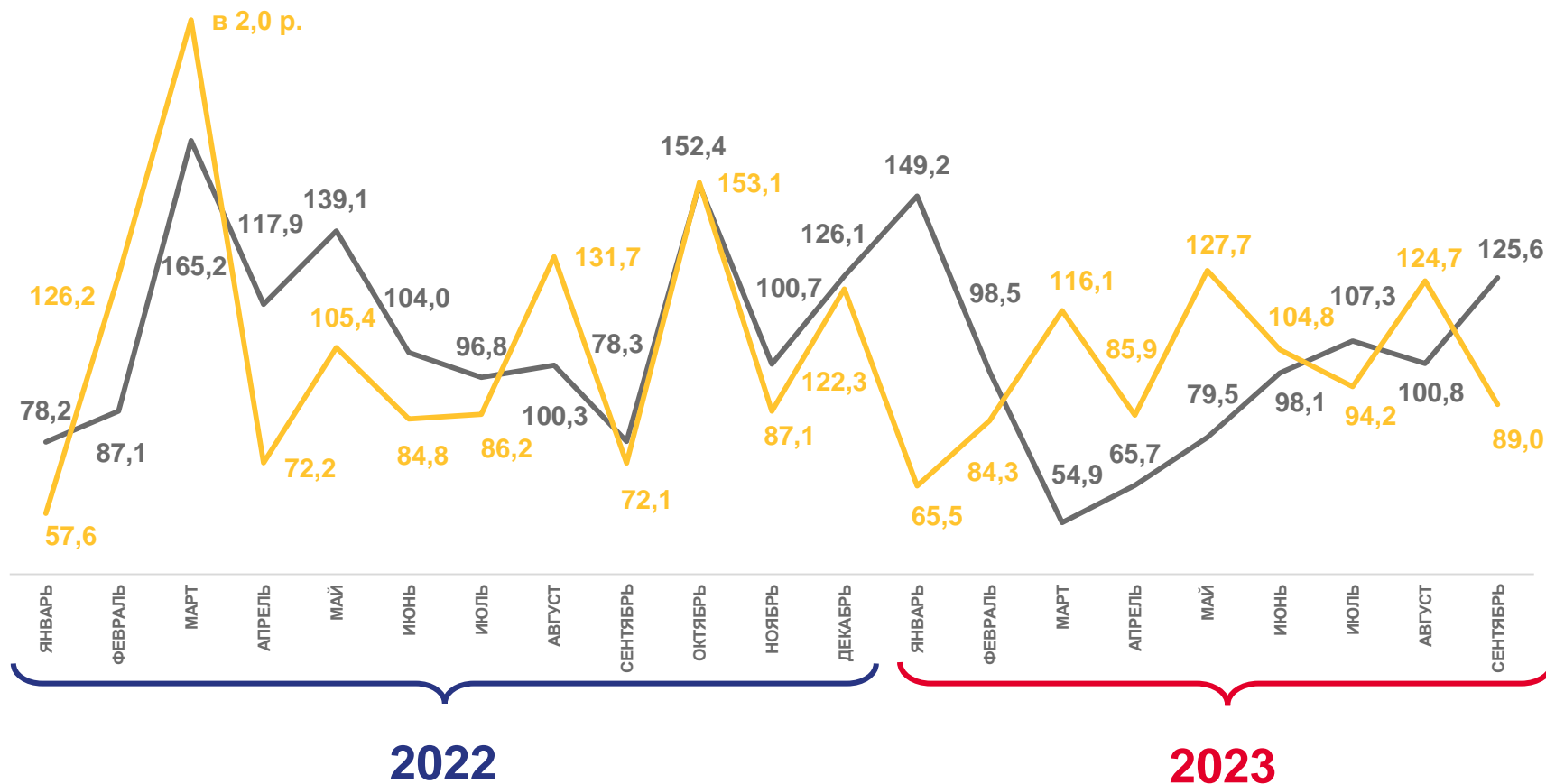
▲ **125,6 %**

в % к соответствующему месяцу предыдущего года



▼ **89,0 %**

в % к предыдущему месяцу текущего года



в % к предыдущему месяцу



в % к соответствующему месяцу предыдущего года

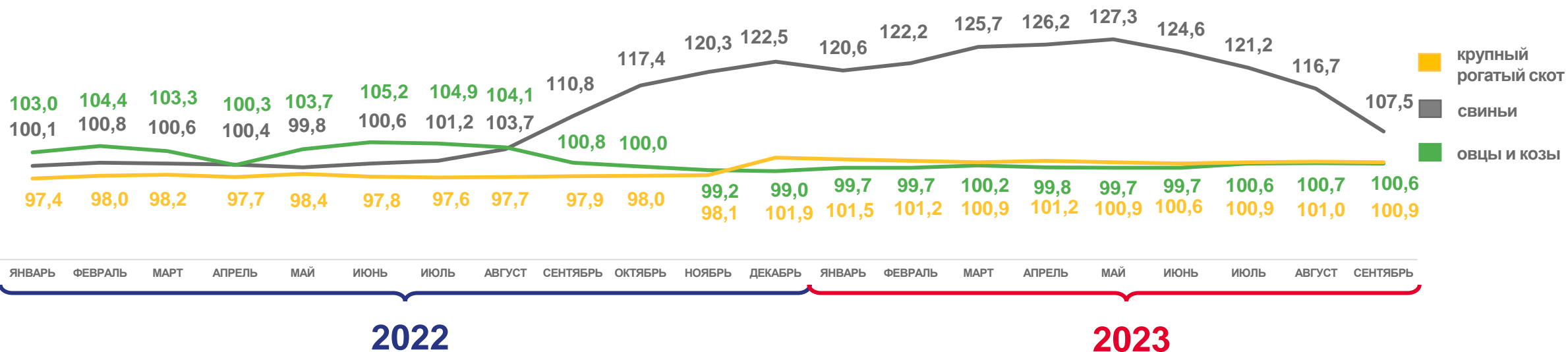




СЕЛЬСКОЕ ХОЗЯЙСТВО

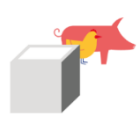
Динамика поголовья скота в хозяйствах всех категорий

на конец месяца, в % к соответствующей дате предыдущего года



Производство основных видов продукции животноводства в хозяйствах всех категорий

в январе – сентябре 2023 г., в % к соответствующему периоду предыдущего года



СКОТ И ПТИЦА НА УБОЙ
(В ЖИВОМ ВЕСЕ),
ТЫС. ТОНН

42,9
120,8 %



МОЛОКО,
ТЫС. ТОНН

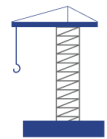
71,0
89,7 %



ЯЙЦА,
МЛН ШТУК

70,0
102,0 %

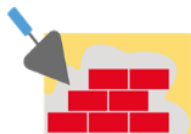




СТРОИТЕЛЬСТВО

В ЯНВАРЕ – СЕНТЯБРЕ 2023 Г.

Объем работ, выполненных по виду деятельности «Строительство»



38,9 млрд руб.

102,3 %

в % к соответствующему периоду предыдущего года

Общая площадь введенных жилых зданий



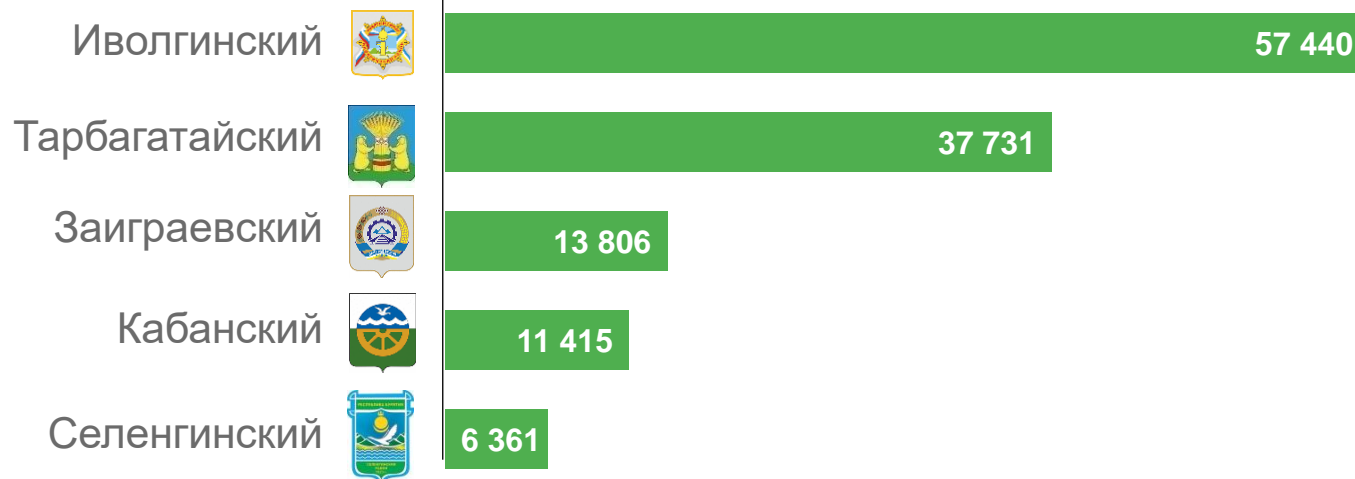
381,6 тыс. кв. метра

148,6 %

в % к соответствующему периоду предыдущего года

Ввод жилья по районам Республики Бурятия, кв. метров общей площади

Районы с наибольшими значениями



Ввод жилья в г. Улан-Удэ, кв. метров общей площади



212,6 тыс. кв. метра





ОБОРОТ РОЗНИЧНОЙ ТОРГОВЛИ И ОБЩЕСТВЕННОГО ПИТАНИЯ

В ЯНВАРЕ – СЕНТЯБРЕ 2023 Г.

Структура формирования оборота розничной торговли

Оборот розничной торговли



193,6 млрд руб.

103,7 %

в % к соответствующему периоду предыдущего года

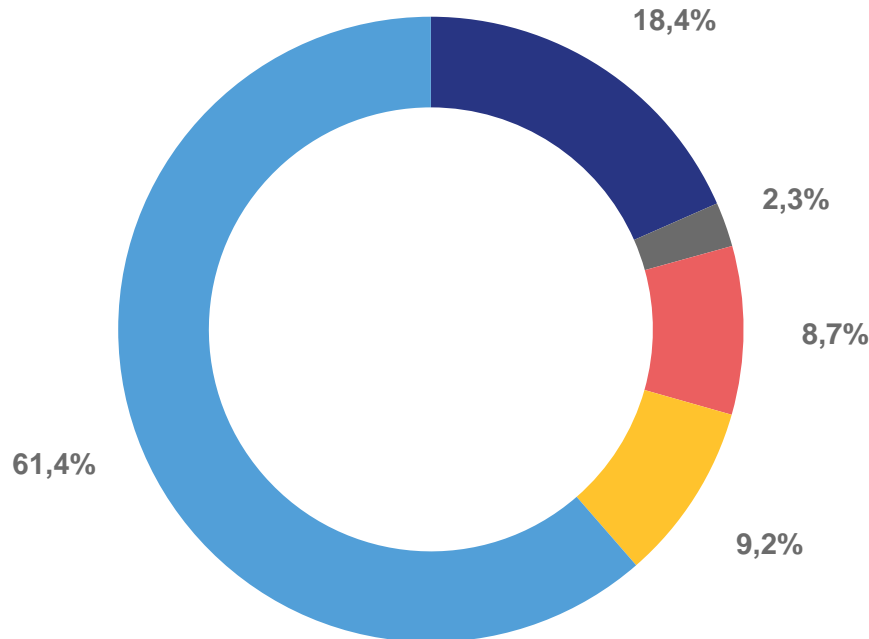
Оборот общественного питания



12,6 млрд руб.

106,6 %

в % к соответствующему периоду предыдущего года



- Организации, не относящиеся к субъектам малого и среднего предпринимательства
- Средние предприятия
- Малые предприятия
- Микропредприятия
- Индивидуальные предприниматели, осуществляющие деятельность вне рынка





ОБОРОТ ОПТОВОЙ ТОРГОВЛИ И ОБЪЕМ ПЛАТНЫХ УСЛУГ НАСЕЛЕНИЮ

В ЯНВАРЕ – СЕНТЯБРЕ 2023 Г.

Динамика объема платных услуг населению
млн рублей, в сопоставимых ценах

Оборот оптовой торговли



110,4 млрд руб.

106,8 %

в % к соответствующему периоду предыдущего года

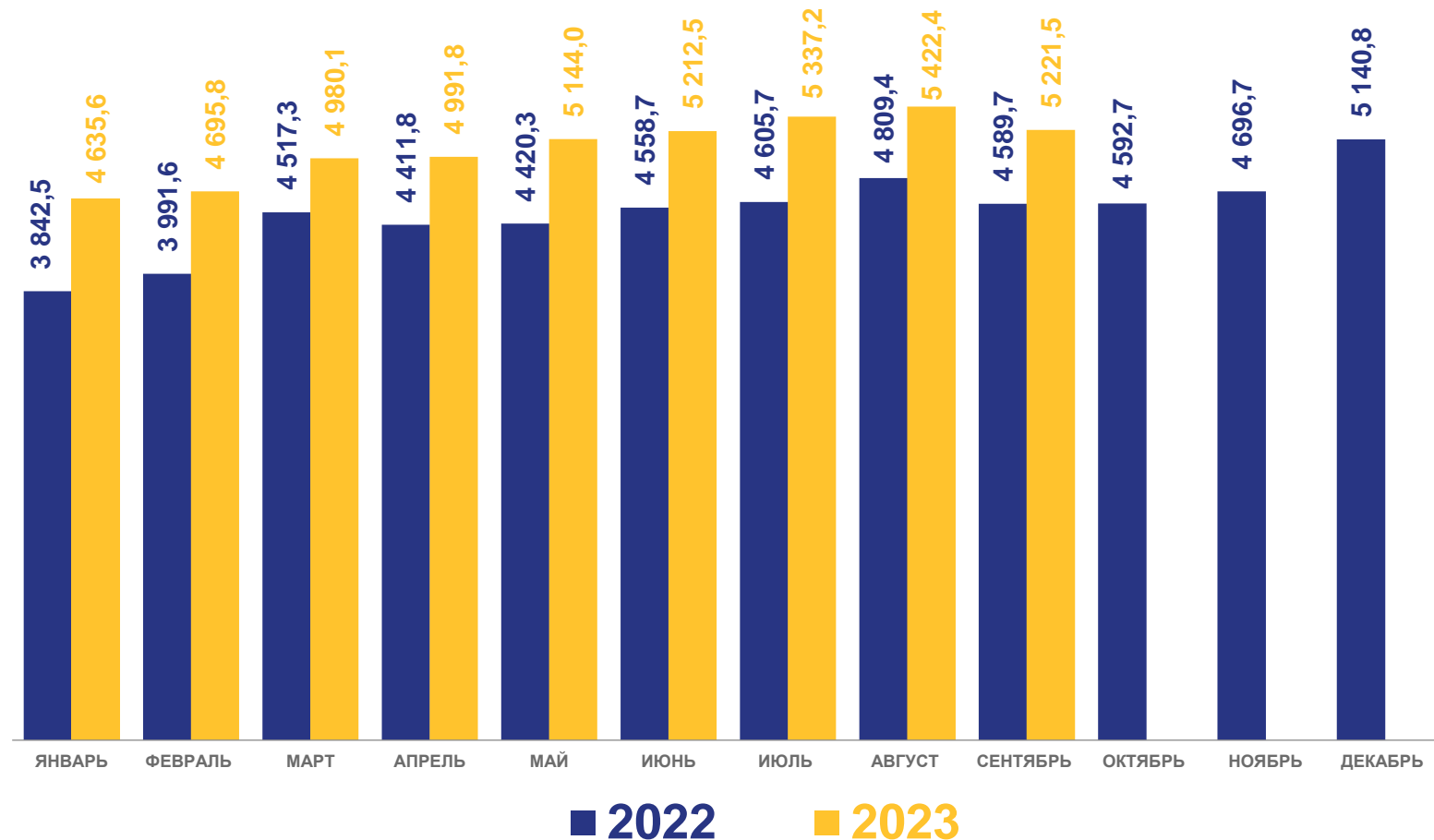
Объем платных услуг населению



45,6 млрд руб.

105,5 %

в % к соответствующему периоду предыдущего года



ИНДЕКСЫ ПОТРЕБИТЕЛЬСКИХ ЦЕН

В СЕНТЯБРЕ 2023 Г. В % К ПРЕДЫДУЩЕМУ МЕСЯЦУ



ИПЦ

101,73



Продовольственные товары

101,89



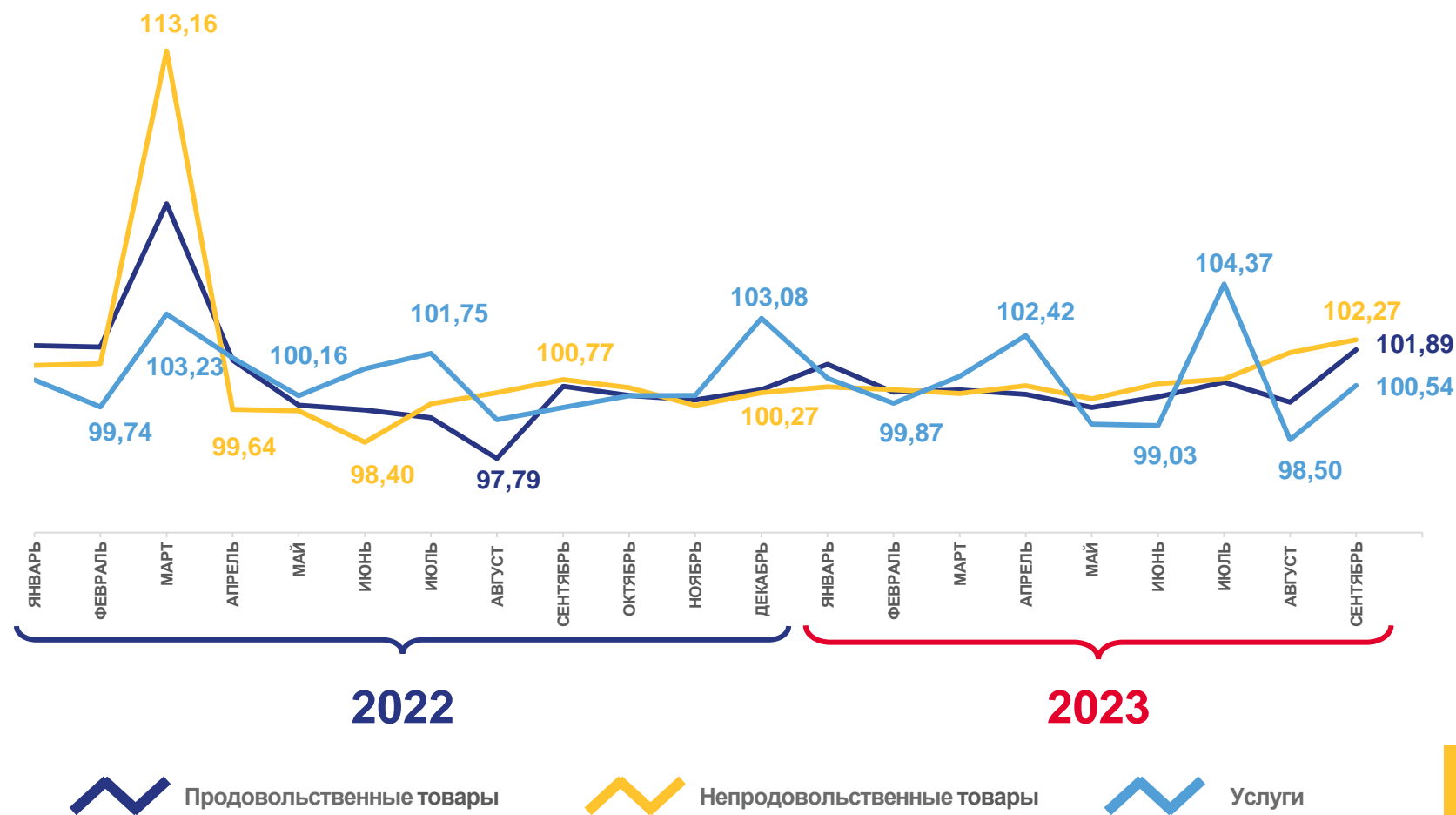
Непродовольственные товары

102,27



Услуги

100,54





САЛЬДИРОВАННЫЙ ФИНАНСОВЫЙ РЕЗУЛЬТАТ ОРГАНИЗАЦИЙ

В ЯНВАРЕ – АВГУСТЕ 2023 Г., МЛН РУБЛЕЙ



31 848,7

Добыча полезных ископаемых



7 312,6

Обрабатывающие производства



2 770,3

Торговля оптовая и розничная; ремонт автотранспортных средств и мотоциклов



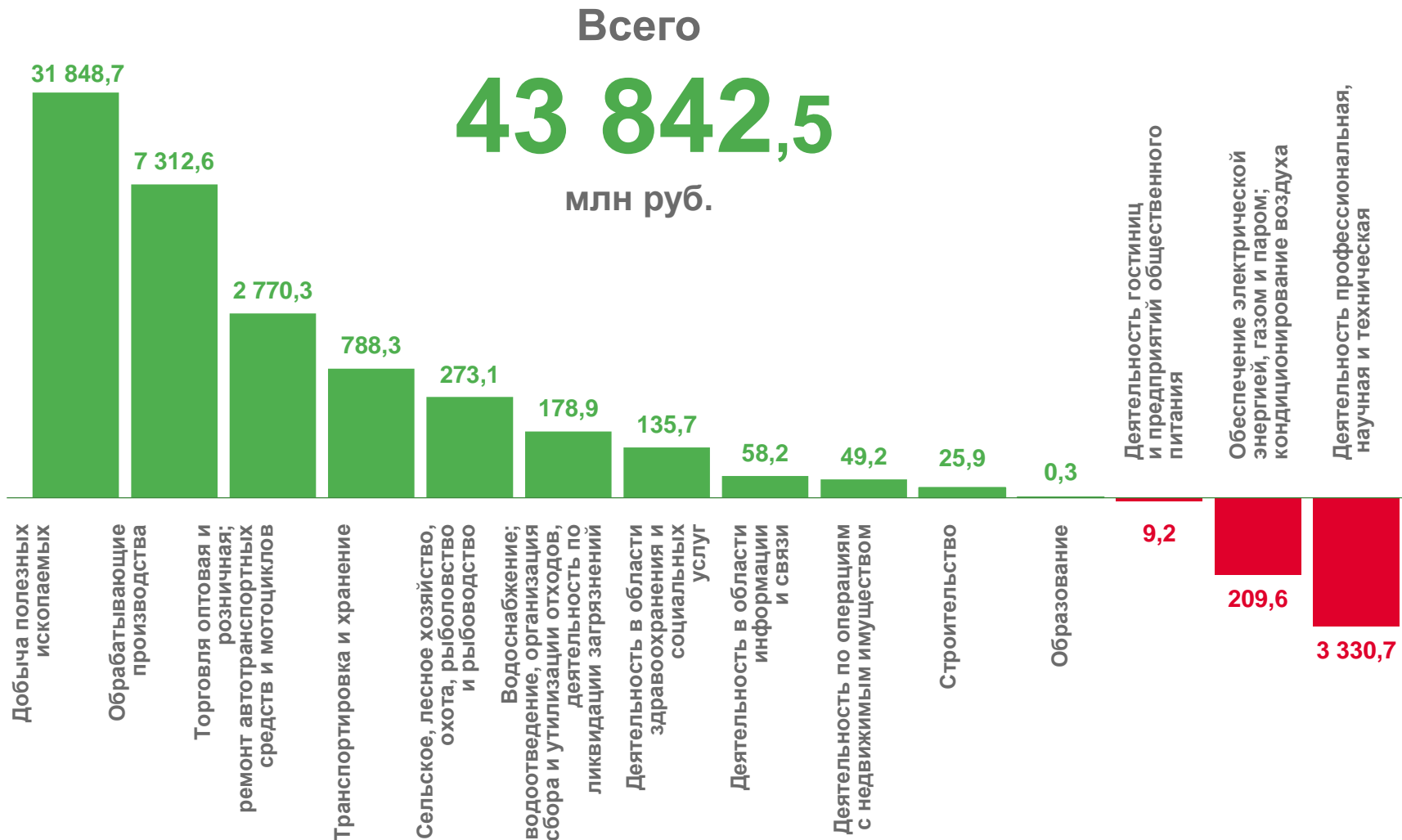
-209,6

Обеспечение электрической энергией, газом и паром; кондиционирование воздуха



-3 330,7

Деятельность профессиональная, научная и техническая





ЗАРАБОТНАЯ ПЛАТА

Среднемесячная начисленная заработная плата одного работника в августе 2023 года ¹



54 700,3 руб.

в % к соответствующему периоду предыдущего года

114,0 %

в январе – августе 2023 года



58 313,4 руб.

в % к соответствующему периоду предыдущего года

114,8 %

Численность не занятых трудовой деятельностью граждан, состоящих на учете в государственных учреждениях службы занятости населения, на конец сентября



2,3 тыс. чел.

из них безработных

1,9 тыс. чел.

в % к соответствующему периоду предыдущего года

60 %

в % к предыдущему периоду

69 %

¹ Включая микро и малые предприятия





ДЕМОГРАФИЯ

В ЯНВАРЕ – АВГУСТЕ 2023 Г.



6,9 тыс. чел.

Число зарегистрированных родившихся



7,6 тыс. чел.

Число зарегистрированных умерших



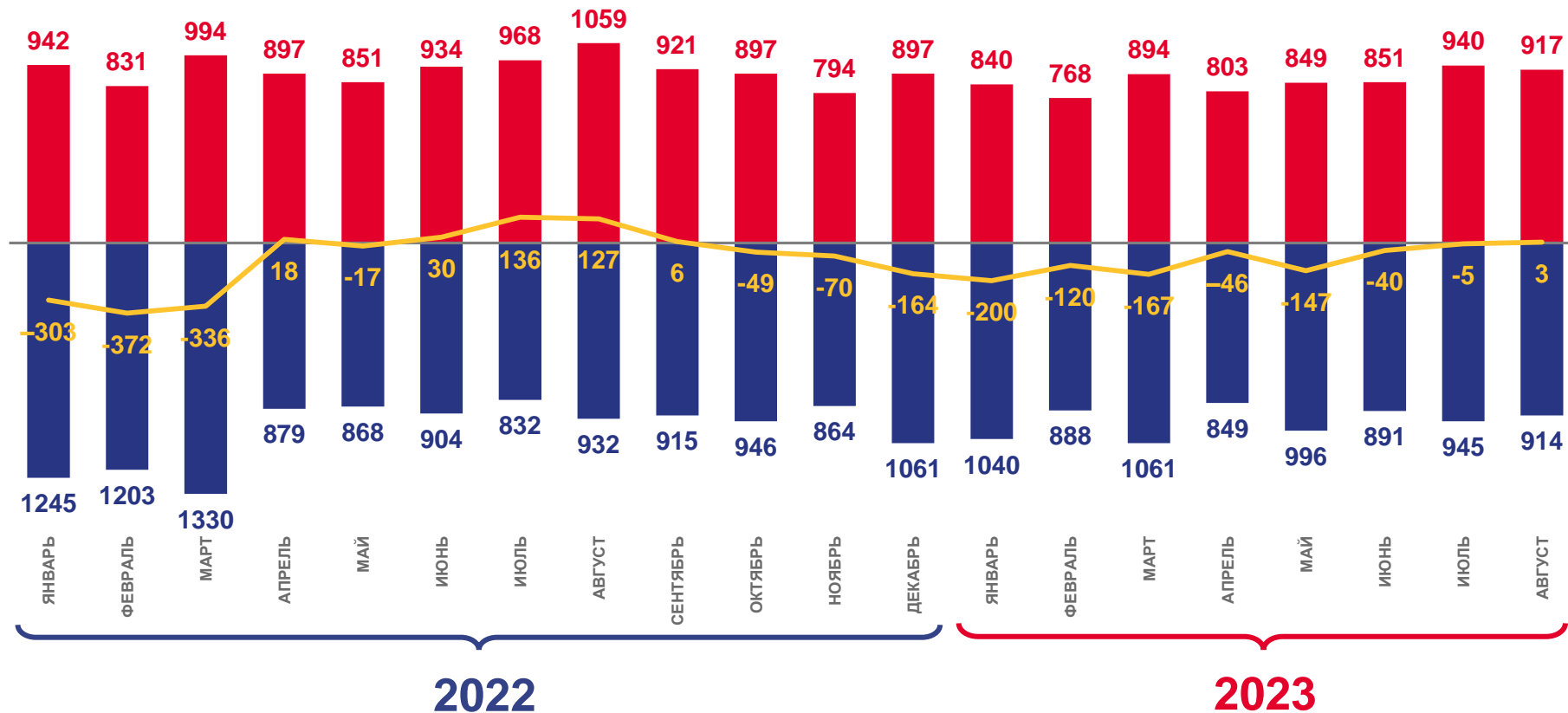
3 737

Зарегистрировано браков



3 532

Зарегистрировано разводов



■ Число родившихся

■ Число умерших

— Естественный прирост

