



ФЕДЕРАЛЬНАЯ СЛУЖБА
ГОСУДАРСТВЕННОЙ СТАТИСТИКИ

СОЦИАЛЬНО-ЭКОНОМИЧЕСКОЕ ПОЛОЖЕНИЕ г. УЛАН-УДЭ



в январе-ноябре 2022 года



ФЕДЕРАЛЬНАЯ СЛУЖБА
ГОСУДАРСТВЕННОЙ СТАТИСТИКИ

СОЦИАЛЬНО-ЭКОНОМИЧЕСКОЕ ПОЛОЖЕНИЕ

г. УЛАН-УДЭ

в январе-ноябре 2022 года

- 01 ПРОМЫШЛЕННОЕ ПРОИЗВОДСТВО
- 02 СТРОИТЕЛЬСТВО
- 03 РЫНКИ ТОВАРОВ И УСЛУГ
- 04 ФИНАНСОВАЯ ДЕЯТЕЛЬНОСТЬ ОРГАНИЗАЦИЙ
- 05 СОЦИАЛЬНАЯ СФЕРА
- 06 ДЕМОГРАФИЯ
- 07 МИГРАЦИЯ НАСЕЛЕНИЯ





ПРОМЫШЛЕННОЕ ПРОИЗВОДСТВО

в январе-ноябре 2022 года


Объем отгруженных товаров собственного производства, выполненных работ и услуг собственными силами,
по основным видам деятельности

в % к январю-ноябрю 2021 года



обрабатывающие производства

116,8 %



обеспечение электрической энергией, газом и паром; кондиционирование воздуха

99,4 %



водоснабжение; водоотведение, организация сбора и утилизации отходов, деятельность по ликвидации загрязнений

92,6 %



СТРОИТЕЛЬСТВО

в январе-ноябре 2022 года

Объем работ, выполненных по виду деятельности «Строительство»



3689,3 МЛН руб.

в % к соответствующему периоду предыдущего года

2,1 р.

Общая площадь введенных жилых зданий



135,2 ТЫС. КВ. М.

в % к соответствующему периоду предыдущего года

83,1 %

Построено квартир всего, включая квартиры в общежитиях

1561

Построено квартир застройщиками, юридическими лицами

745

Построено жилых домов населением

816

Введено всего, кв.м. общей площади застройщиками, юридическими лицами

37,1 ТЫС. КВ. М.

Введено всего, кв.м. общей площади населением

98,1 ТЫС. КВ. М.





СТРОИТЕЛЬСТВО

в январе-ноябре 2022 года

Введено всего **837**

жилых зданий **829**

нежилых зданий **8**

общая площадь **189,0** ТЫС. КВ.М.

ЖИЛЫЕ ЗДАНИЯ ПО ЗАСТРОЙЩИКАМ



НЕЖИЛЫЕ ЗДАНИЯ ПО ТИПАМ





РЫНКИ ТОВАРОВ И УСЛУГ

в январе-ноябре 2022 года

Оборот розничной торговли



24,6 млрд руб.

102,6 %

в % к соответствующему периоду предыдущего года

Оборот оптовой торговли



35,7 млрд руб.

92,6 %

в % к соответствующему периоду предыдущего года

Оборот общественного питания



1,1 млрд руб.

101,9 %

в % к соответствующему периоду предыдущего года

Объем платных услуг населению



16,5 млрд руб.

99,0 %

в % к соответствующему периоду предыдущего года





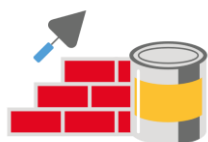
ФИНАНСОВАЯ ДЕЯТЕЛЬНОСТЬ ОРГАНИЗАЦИЙ

МЛРД РУБЛЕЙ

в январе-октябре 2022 года

Сальдированный
финансовый
результат **30,0**

в % к январю –
октябрю 2021 г. **132,5**



строительство

0,2

126,9



торговля оптовая и розничная;
ремонт автотранспортных
средств и мотоциклов

1,8

в **2,4** р.



транспортировка
и хранение

0,1

68,6



деятельность
профессиональная,
научная и техническая

1,7

-



деятельность административная
и сопутствующие дополнительные
услуги

18,3

в **3,3** р.





ФИНАНСОВАЯ ДЕЯТЕЛЬНОСТЬ ОРГАНИЗАЦИЙ

МЛРД РУБЛЕЙ

Дебиторская задолженность **78,0**

строительство **0,6**

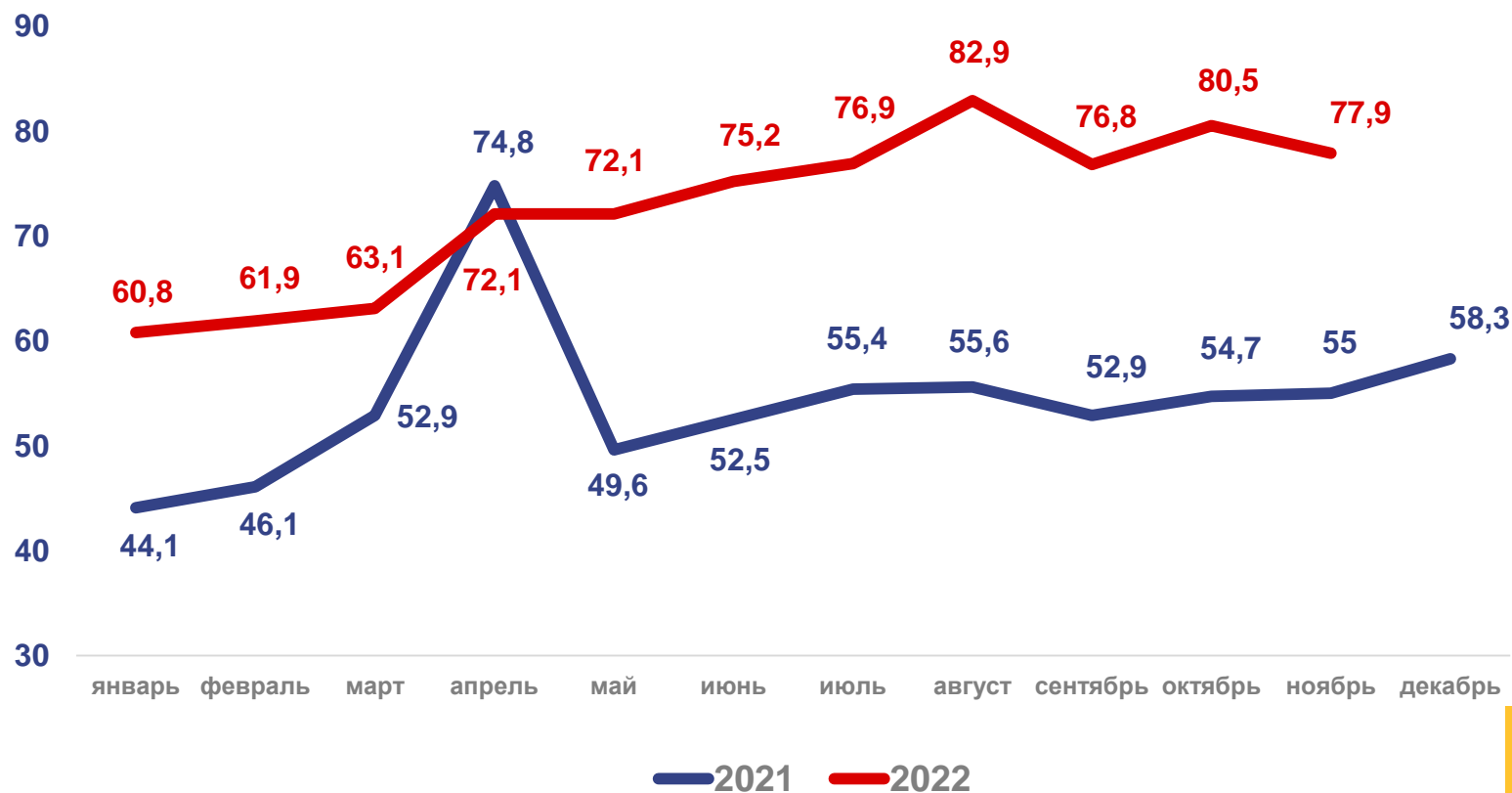
торговля оптовая и розничная; ремонт автотранспортных средств и мотоциклов **6,5**

транспортировка и хранение **0,4**

деятельность профессиональная, научная и техническая **27,3**

деятельность административная и сопутствующие дополнительные услуги **3,1**

Дебиторская задолженность предприятий и организаций г. Улан-Удэ¹



¹ кроме субъектов малого предпринимательства, кредитных организаций, государственных (муниципальных) учреждений, некредитных финансовых организаций, организаций, у которых в течение двух предыдущих лет средняя численность работников не превышает 15 человек





ФИНАНСОВАЯ ДЕЯТЕЛЬНОСТЬ ОРГАНИЗАЦИЙ

МЛРД РУБЛЕЙ

Кредиторская задолженность **75,2**



строительство

1,9



торговля оптовая и розничная; ремонт автотранспортных средств и мотоциклов

7,8



транспортировка и хранение

5,1



деятельность профессиональная, научная и техническая

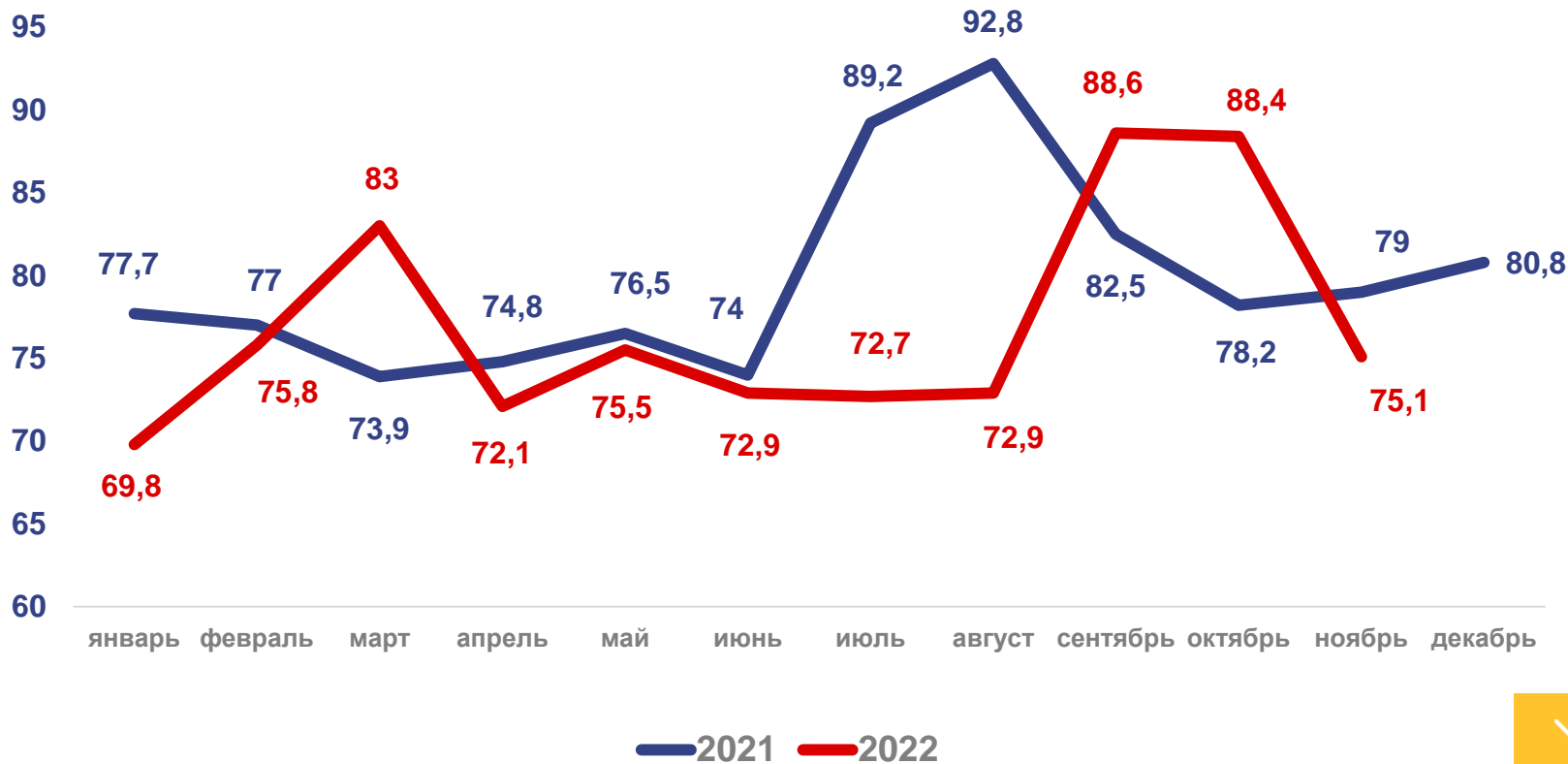
10,3



деятельность административная и сопутствующие дополнительные услуги

3,6

Кредиторская задолженность предприятий и организаций г. Улан-Удэ¹




¹ кроме субъектов малого предпринимательства, кредитных организаций, государственных (муниципальных) учреждений, некредитных финансовых организаций, организаций, у которых в течение двух предыдущих лет средняя численность работников не превышает 15 человек





СОЦИАЛЬНАЯ СФЕРА

Среднемесячная начисленная заработная плата одного работника в октябре 2022 года ¹



56 136,5 руб.

112,6 %

в % к соответствующему месяцу предыдущего года

в январе-октябре 2022 года



54 168,0 руб.

110,6 %

в % к соответствующему периоду предыдущего года

Численность безработных на конец октября ²



0,9 тыс. чел.

61,3 %

в % к соответствующему месяцу предыдущего года


ИЗ НИХ:

- предпенсионного возраста **0,1** тыс. чел.

- получающие социальные выплаты **0,7** тыс. чел.

¹ Не включая субъекты малого предпринимательства

² По данным Центра занятости населения



ДЕМОГРАФИЯ

в январе-октябре 2022 года



3,9 тыс. чел.

Число родившихся



3,8 тыс. чел.

Число умерших



2478

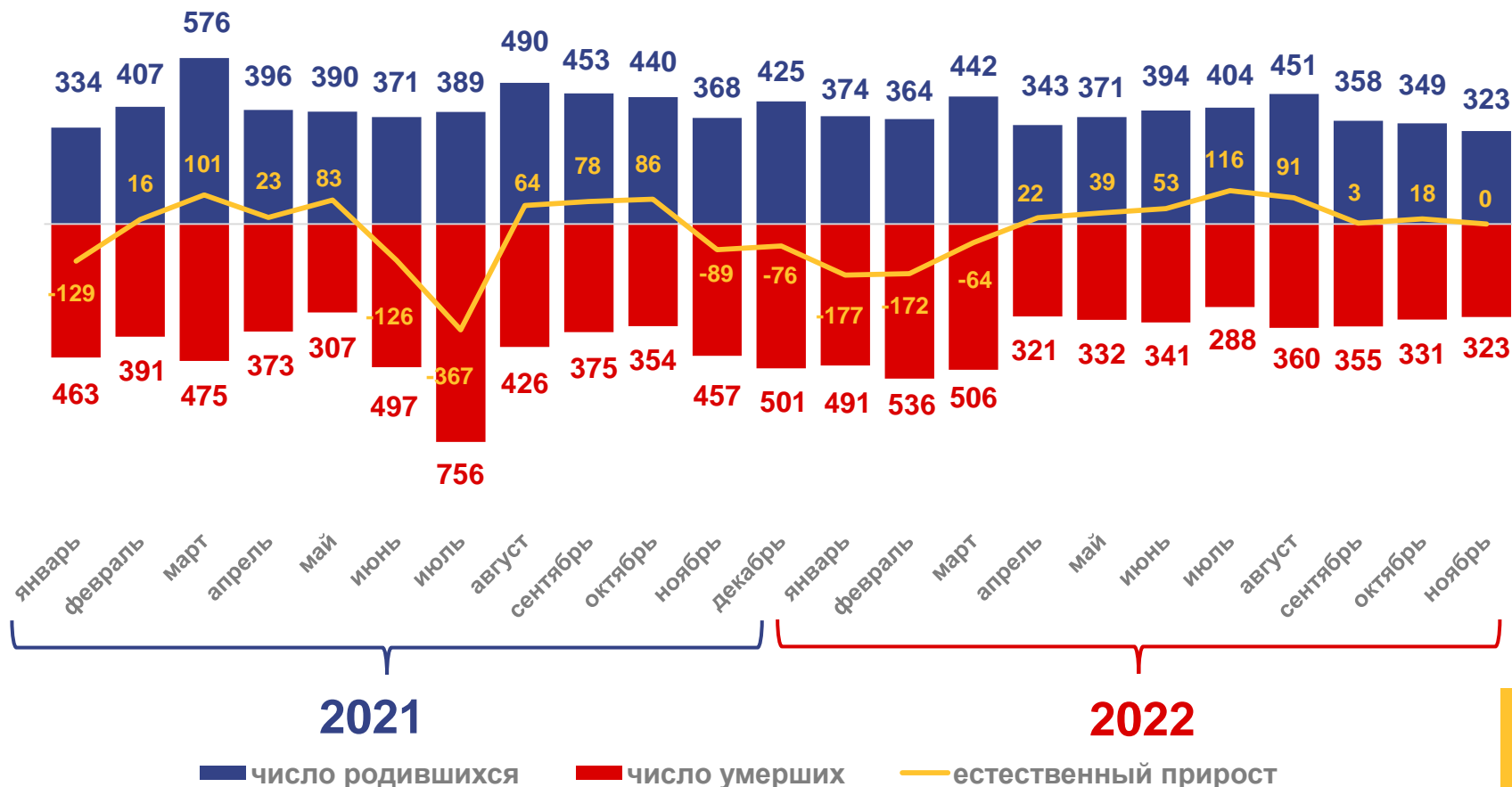
Зарегистрировано браков




1946

Зарегистрировано разводов

Естественное движение населения, человек





ДЕМОГРАФИЯ

в январе-октябре 2022 года



3,9 тыс. чел.

Число родившихся г. Улан-Удэ

0,9 тыс. чел.

Железнодорожный район

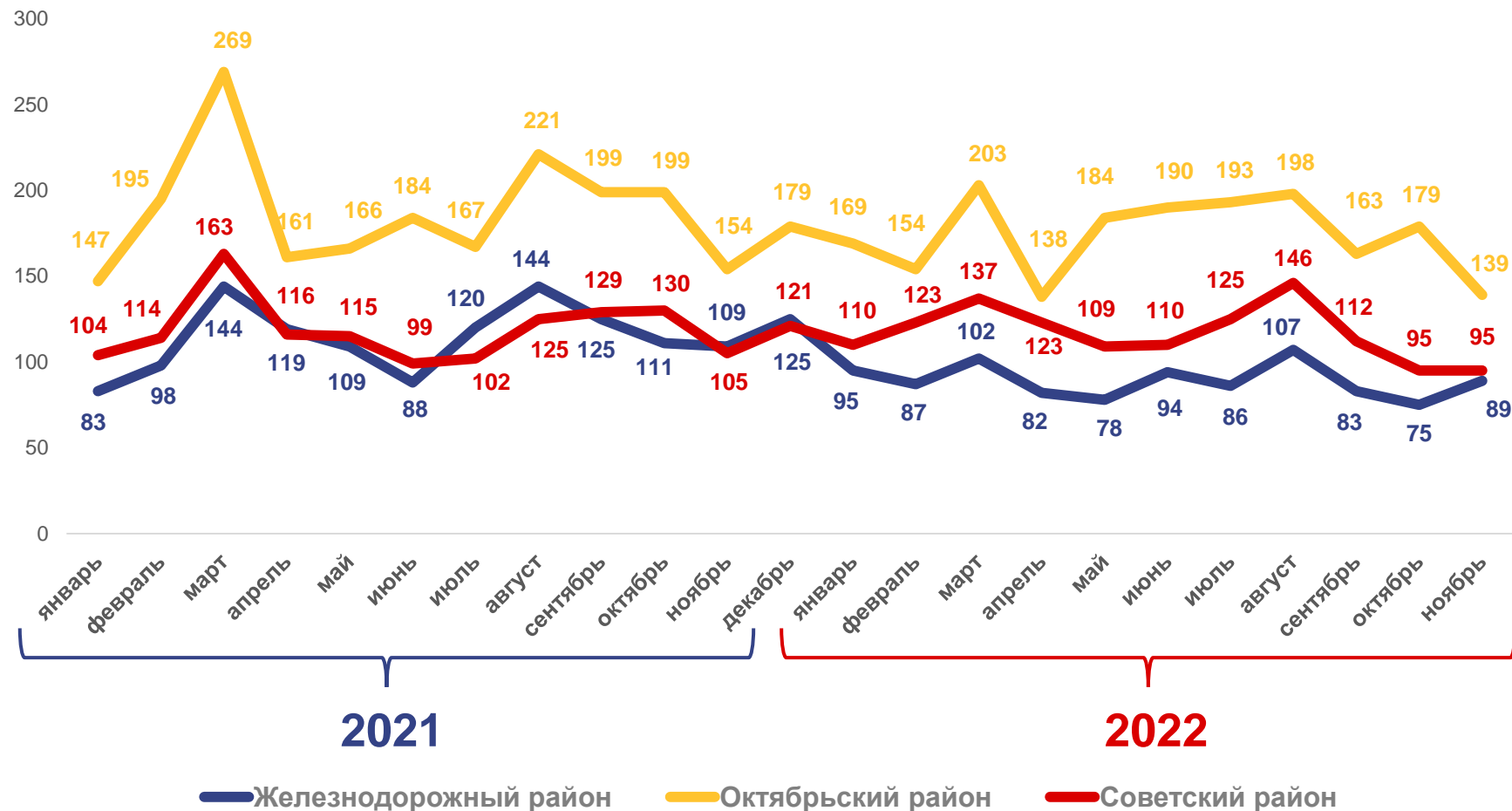
1,8 тыс. чел.


Октябрьский район

1,2 тыс. чел.

Советский район

Число зарегистрированных родившихся, человек





ДЕМОГРАФИЯ

в январе-октябре 2022 года



3,8 тыс. чел.

Число умерших г. Улан-Удэ

1,3 тыс. чел.

Железнодорожный район

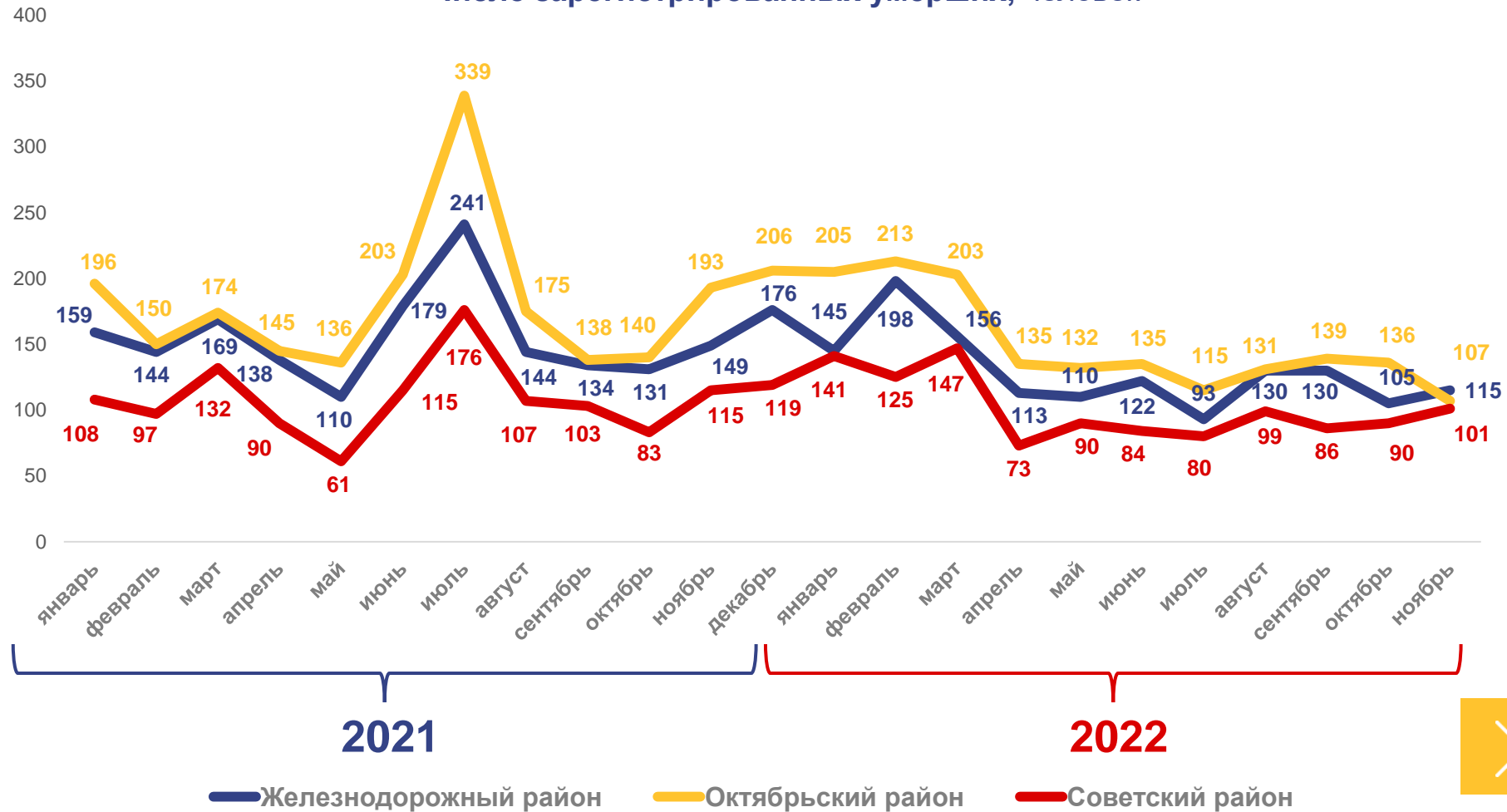
1,5 тыс. чел.

Октябрьский район

1,0 тыс. чел.

Советский район

Число зарегистрированных умерших, человек





МИГРАЦИЯ НАСЕЛЕНИЯ

в январе-октябре 2022 года



13,0 тыс. чел.

Число прибывших



14,0 тыс. чел.

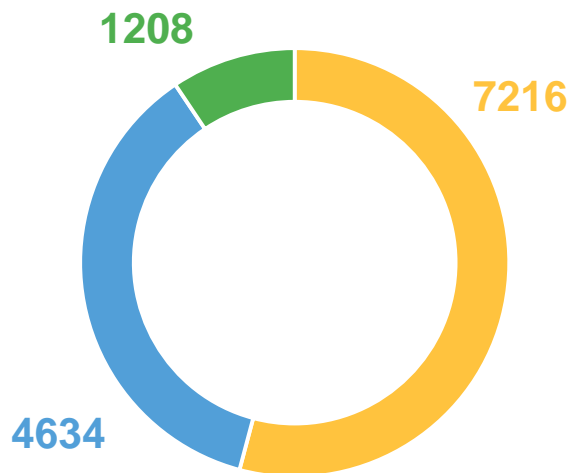
Число выбывших



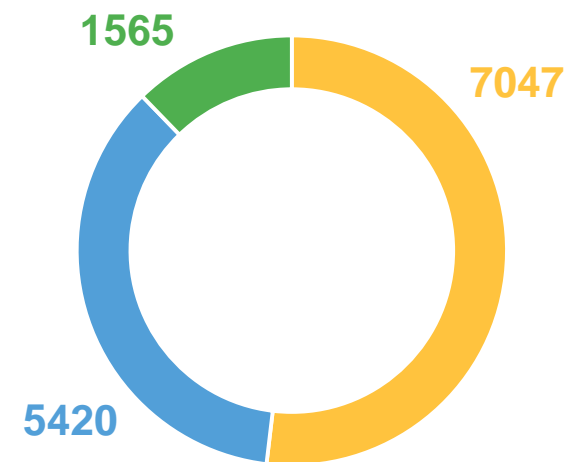
-0,9 тыс. чел.

Миграционный прирост

ПРИБЫВШИЕ



ВЫБЫВШИЕ



○ Внутрирегиональная ○ международная ○ межрегиональная





МИГРАЦИЯ НАСЕЛЕНИЯ

в январе-октябре 2022 года

ПРИБЫВШИЕ



ВЫБЫВШИЕ

