



ФЕДЕРАЛЬНАЯ СЛУЖБА  
ГОСУДАРСТВЕННОЙ СТАТИСТИКИ

# СОЦИАЛЬНО-ЭКОНОМИЧЕСКОЕ ПОЛОЖЕНИЕ г. УЛАН-УДЭ



в январе-декабре 2022 года



ФЕДЕРАЛЬНАЯ СЛУЖБА  
ГОСУДАРСТВЕННОЙ СТАТИСТИКИ

# СОЦИАЛЬНО-ЭКОНОМИЧЕСКОЕ ПОЛОЖЕНИЕ

г. УЛАН-УДЭ

в январе-декабре 2022 года

- 01 ПРОМЫШЛЕННОЕ ПРОИЗВОДСТВО
- 02 СТРОИТЕЛЬСТВО
- 03 РЫНКИ ТОВАРОВ И УСЛУГ
- 04 ФИНАНСОВАЯ ДЕЯТЕЛЬНОСТЬ ОРГАНИЗАЦИЙ
- 05 СОЦИАЛЬНАЯ СФЕРА
- 06 ДЕМОГРАФИЯ
- 07 МИГРАЦИЯ НАСЕЛЕНИЯ





# ПРОМЫШЛЕННОЕ ПРОИЗВОДСТВО

в январе-декабре 2022 года


Объем отгруженных товаров собственного производства, выполненных работ и услуг собственными силами,  
по основным видам деятельности

в % к январю-декабрю 2021 года



обрабатывающие производства

122,1 %



обеспечение электрической энергией, газом и паром; кондиционирование воздуха

100,7 %



водоснабжение; водоотведение, организация сбора и утилизации отходов, деятельность по ликвидации загрязнений

93,5 %





# СТРОИТЕЛЬСТВО

в январе-декабре 2022 года

Объем работ, выполненных по виду деятельности «Строительство»



**4021,9** МЛН  
руб.

в % к соответствующему  
периоду предыдущего года

**175,1 %**

Общая площадь введенных жилых зданий



**135,9** ТЫС.  
КВ. М.

в % к соответствующему  
периоду предыдущего года

**71,0 %**

Построено квартир всего, включая  
квартиры в общежитиях

**1576**

Построено квартир застройщиками,  
юридическими лицами

**745**

Построено жилых домов населением

**831**

Введено всего, кв.м. общей  
площади застройщиками,  
юридическими лицами

**37,1** ТЫС.  
КВ. М.

Введено всего, кв.м. общей  
площади населением

**98,8** ТЫС.  
КВ. М.





# СТРОИТЕЛЬСТВО

в январе-декабре 2022 года

Введено всего **853**

жилых зданий **844**

нежилых зданий **9**

общая площадь **190,3** ТЫС. КВ.М.

## ЖИЛЫЕ ЗДАНИЯ ПО ЗАСТРОЙЩИКАМ



## НЕЖИЛЫЕ ЗДАНИЯ ПО ТИПАМ





# РЫНКИ ТОВАРОВ И УСЛУГ

в январе-декабре 2022 года

## Оборот розничной торговли



**27,7** млрд руб.

**103,5 %**

в % к соответствующему периоду предыдущего года в сопоставимых ценах

## Оборот оптовой торговли



**52,4** млрд руб.

**96,0 %**

в % к соответствующему периоду предыдущего года в сопоставимых ценах

## Оборот общественного питания



**1,3** млрд руб.

**104,6 %**

в % к соответствующему периоду предыдущего года в сопоставимых ценах

## Объем платных услуг населению



**18,2** млрд руб.

**98,9 %**

в % к соответствующему периоду предыдущего года в сопоставимых ценах





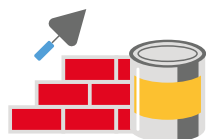
# ФИНАНСОВАЯ ДЕЯТЕЛЬНОСТЬ ОРГАНИЗАЦИЙ

МЛРД РУБЛЕЙ

в январе-ноябре 2022 года

Сальдированный  
финансовый  
результат **28,0**

в % к январю –  
октябрю 2021 г. **104,2**



строительство

**0,2**

**129,4**



торговля оптовая и розничная;  
ремонт автотранспортных  
средств и мотоциклов

**1,9**

в **2,5** р.



транспортировка  
и хранение

**0,2**

**85,7**



деятельность  
профессиональная,  
научная и техническая

**1,7**

-



деятельность административная  
и сопутствующие дополнительные  
услуги

**18,9**

в **2,9** р.







# ФИНАНСОВАЯ ДЕЯТЕЛЬНОСТЬ ОРГАНИЗАЦИЙ

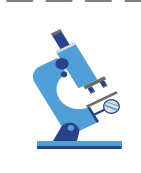
МЛРД РУБЛЕЙ


Дебиторская задолженность **76,2**

 строительство **0,6**

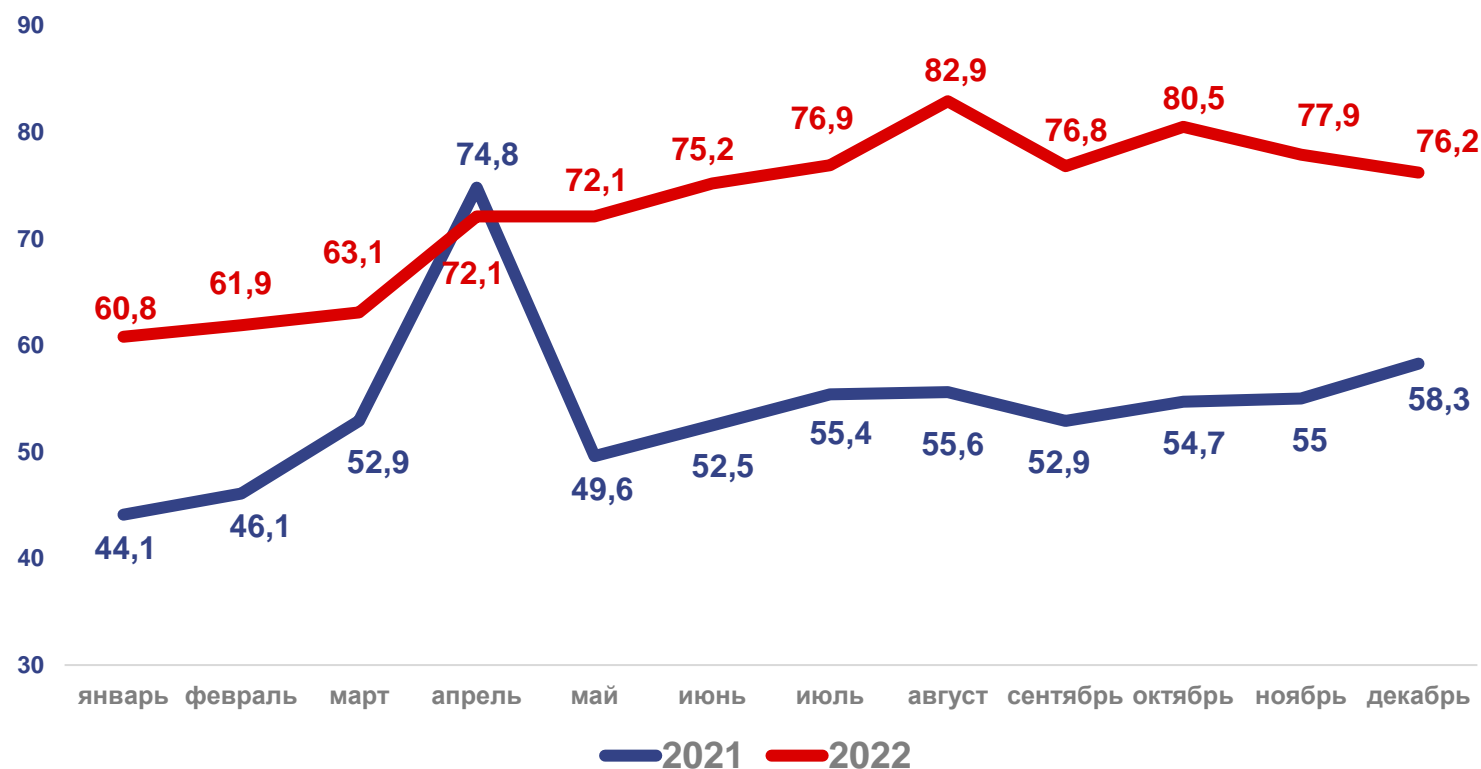
 торговля оптовая и розничная; ремонт автотранспортных средств и мотоциклов **6,9**

 транспортировка и хранение **1,2**

 деятельность профессиональная, научная и техническая **25,3**

 деятельность административная и сопутствующие дополнительные услуги **1,4**

Дебиторская задолженность предприятий и организаций г. Улан-Удэ<sup>1</sup>



<sup>1</sup> кроме субъектов малого предпринимательства, кредитных организаций, государственных (муниципальных) учреждений, некредитных финансовых организаций, организаций, у которых в течение двух предыдущих лет средняя численность работников не превышает 15 человек







# ФИНАНСОВАЯ ДЕЯТЕЛЬНОСТЬ ОРГАНИЗАЦИЙ

МЛРД РУБЛЕЙ

Кредиторская задолженность **71,4**



строительство

**1,9**



торговля оптовая и розничная; ремонт автотранспортных средств и мотоциклов

**8,1**



транспортировка и хранение

**6,8**



деятельность профессиональная, научная и техническая

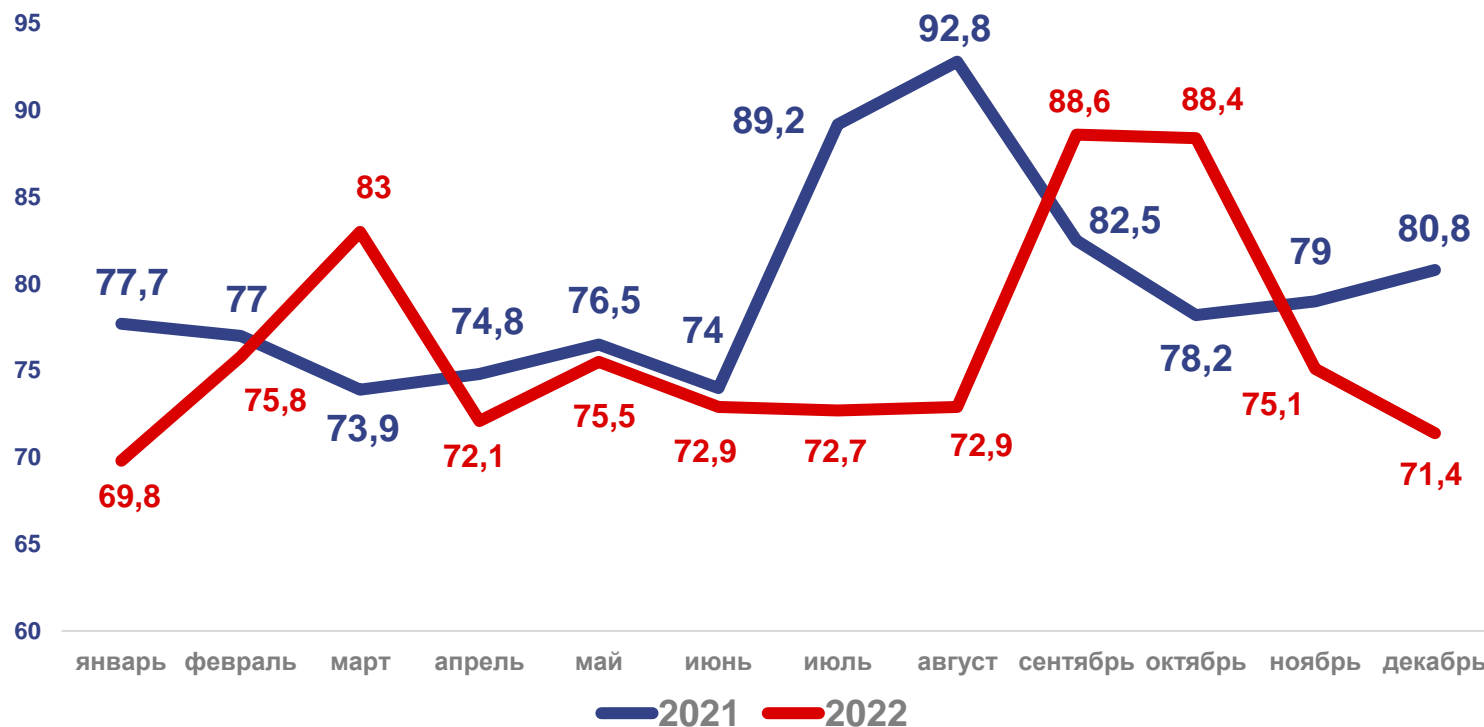
**9,5**



деятельность административная и сопутствующие дополнительные услуги

**3,3**

Кредиторская задолженность предприятий и организаций г. Улан-Удэ<sup>1</sup>




<sup>1</sup> кроме субъектов малого предпринимательства, кредитных организаций, государственных (муниципальных) учреждений, некредитных финансовых организаций, организаций, у которых в течение двух предыдущих лет средняя численность работников не превышает 15 человек





## СОЦИАЛЬНАЯ СФЕРА

Среднемесячная начисленная заработная плата одного работника в ноябре 2022 года <sup>1</sup>



**56 109,9** руб.

**112,7 %**

в % к соответствующему месяцу предыдущего года

в январе-ноябрь 2022 года



**54 342,9** руб.

**110,8 %**

в % к соответствующему периоду предыдущего года

Численность безработных на конец ноября <sup>2</sup>



**0,9** тыс. чел.

**65,3 %**

в % к соответствующему месяцу предыдущего года

ИЗ НИХ:


- предпенсионного возраста **0,1** тыс. чел.

- получающие социальные выплаты **0,7** тыс. чел.

<sup>1</sup> Не включая субъекты малого предпринимательства

<sup>2</sup> По данным Центра занятости населения





# ДЕМОГРАФИЯ

в январе-ноябре 2022 года



**4,2** тыс. чел.

Число родившихся



**4,2** тыс. чел.

Число умерших



**2747**

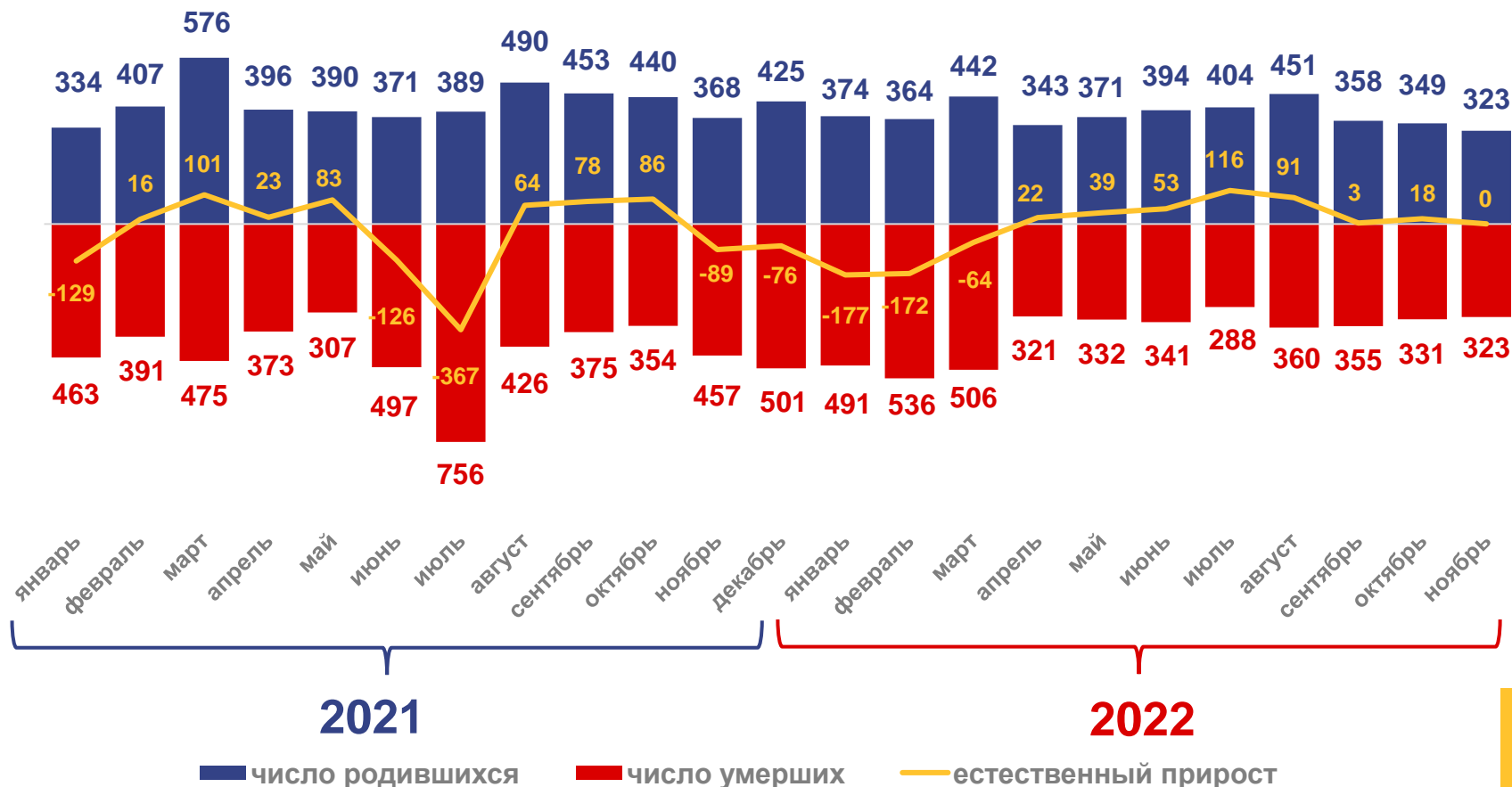
Зарегистрировано браков



**2113**

Зарегистрировано разводов

Естественное движение населения, человек





# ДЕМОГРАФИЯ

в январе-ноябре 2022 года



**4,2** тыс. чел.

Число родившихся г. Улан-Удэ

**0,9** тыс. чел.

Железнодорожный район

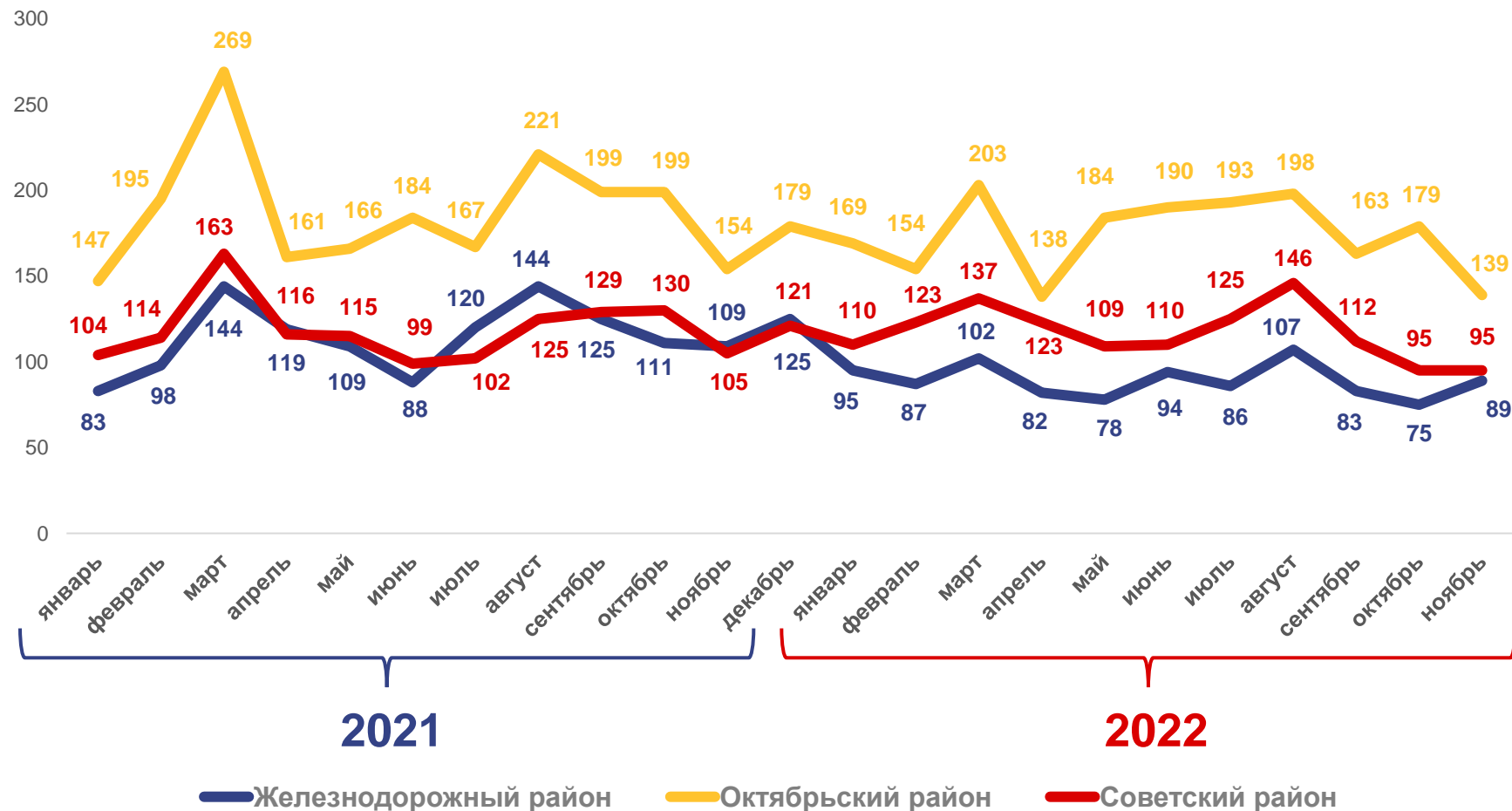
**1,9** тыс. чел.

Октябрьский район

**1,3** тыс. чел.

Советский район

Число зарегистрированных родившихся, человек





# ДЕМОГРАФИЯ

в январе-ноябре 2022 года



**4,2** тыс. чел.

Число умерших г. Улан-Удэ

**1,4** тыс. чел.

Железнодорожный район

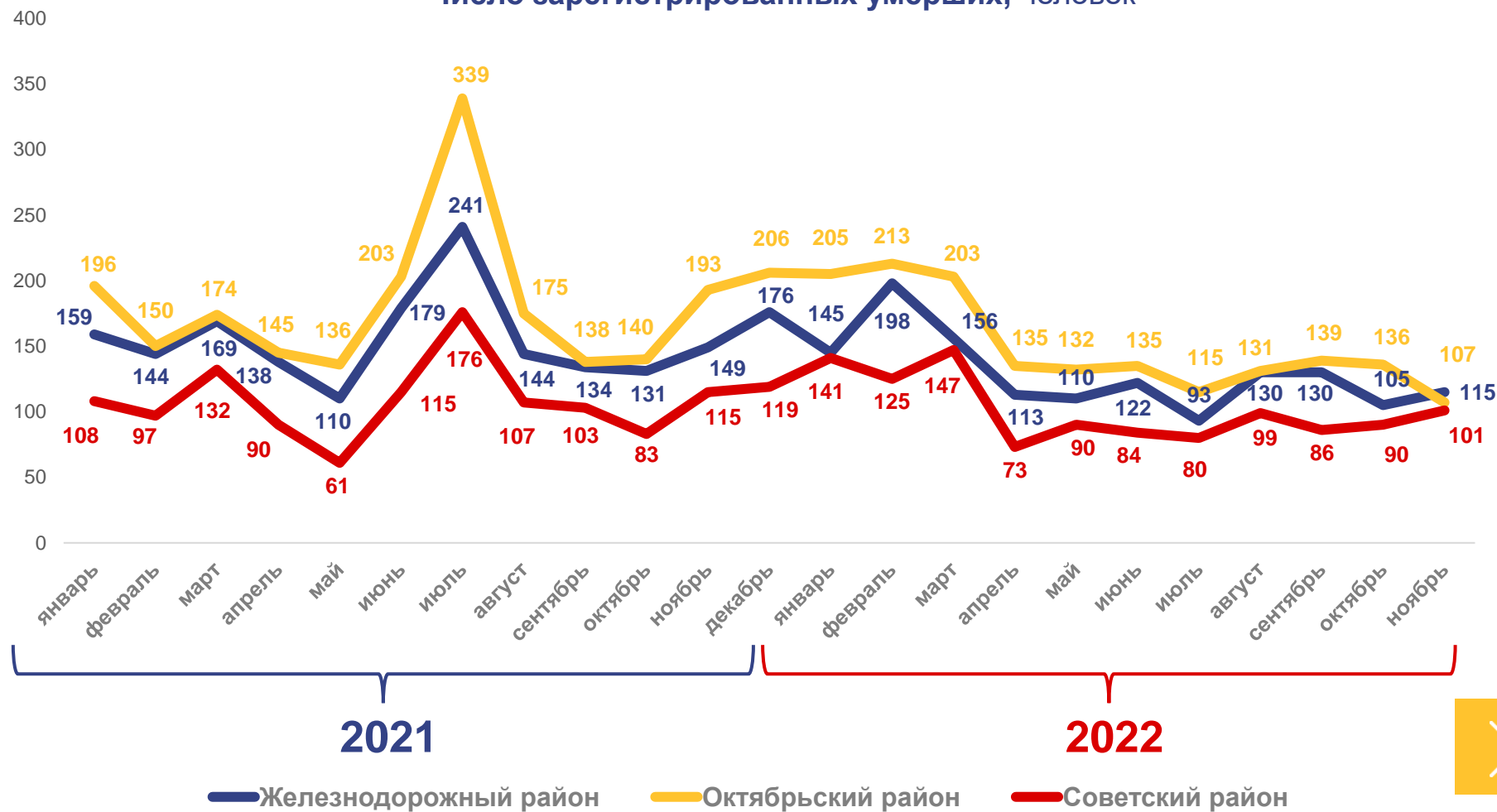
**1,6** тыс. чел.

Октябрьский район

**1,1** тыс. чел.

Советский район

Число зарегистрированных умерших, человек





# МИГРАЦИЯ НАСЕЛЕНИЯ

в январе-ноябре 2022 года



**14,2** тыс. чел.

Число прибывших



**15,3** тыс. чел.

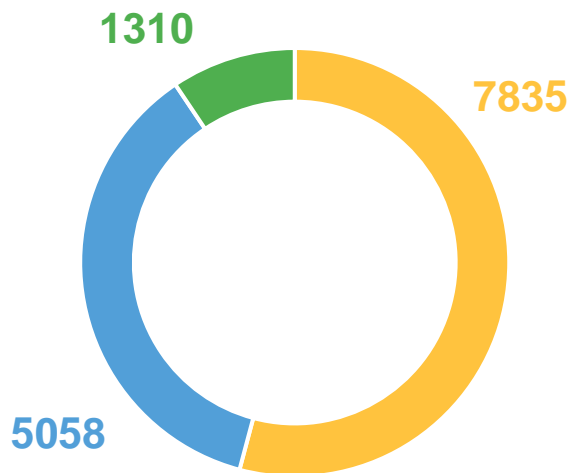
Число выбывших



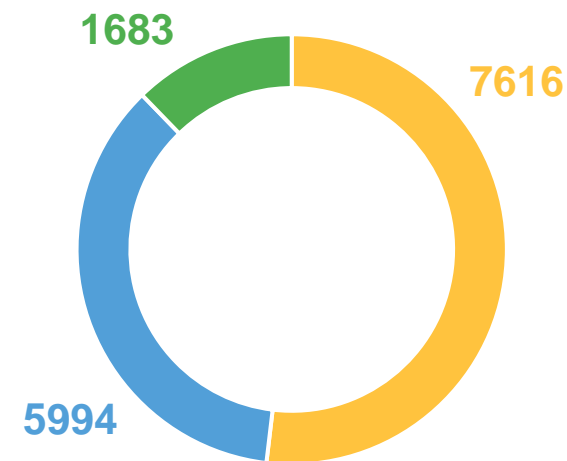
**-1,0** тыс. чел.

Миграционный прирост

## ПРИБЫВШИЕ



## ВЫБЫВШИЕ



○ Внутрирегиональная    ○ международная    ○ межрегиональная





# МИГРАЦИЯ НАСЕЛЕНИЯ

в январе-ноябре 2022 года

## ПРИБЫВШИЕ



## ВЫБЫВШИЕ

