



ФЕДЕРАЛЬНАЯ СЛУЖБА
ГОСУДАРСТВЕННОЙ СТАТИСТИКИ

СОЦИАЛЬНО-ЭКОНОМИЧЕСКОЕ ПОЛОЖЕНИЕ г. УЛАН-УДЭ



в январе 2023 года



ФЕДЕРАЛЬНАЯ СЛУЖБА
ГОСУДАРСТВЕННОЙ СТАТИСТИКИ

СОЦИАЛЬНО-ЭКОНОМИЧЕСКОЕ ПОЛОЖЕНИЕ

г. УЛАН-УДЭ

в январе 2023 года

- 01 ПРОМЫШЛЕННОЕ ПРОИЗВОДСТВО
- 02 СТРОИТЕЛЬСТВО
- 03 РЫНКИ ТОВАРОВ И УСЛУГ
- 04 ФИНАНСОВАЯ ДЕЯТЕЛЬНОСТЬ ОРГАНИЗАЦИЙ
- 05 СОЦИАЛЬНАЯ СФЕРА
- 06 ДЕМОГРАФИЯ
- 07 МИГРАЦИЯ НАСЕЛЕНИЯ





ПРОМЫШЛЕННОЕ ПРОИЗВОДСТВО

в январе 2023 года

Объем отгруженных товаров собственного производства, выполненных работ и услуг собственными силами,
по основным видам деятельности

в % к январю 2022 года


в % к декабрю 2022 года



обрабатывающие производства

в 3,5 р.

30,0 %



обеспечение электрической энергией, газом и паром; кондиционирование воздуха

125,9 %

116,5 %



водоснабжение; водоотведение, организация сбора и утилизации отходов, деятельность по ликвидации загрязнений

111,1 %

96,3 %





СТРОИТЕЛЬСТВО

в январе 2023 года

Объем работ, выполненных по виду деятельности «Строительство»



217,4 млн руб.

в % к соответствующему месяцу предыдущего года

в 13,1 р.

Общая площадь введенных жилых зданий



78,8 тыс. кв. м.

в % к соответствующему месяцу предыдущего года

в 3,1 р.

Построено квартир всего, включая квартиры в общежитиях

1390

Построено квартир застройщиками, юридическими лицами

1310

Построено жилых домов населением

80

Введено всего, кв.м. общей площади застройщиками, юридическими лицами

70,3 тыс. кв. м.

Введено всего, кв.м. общей площади населением

8,5 тыс. кв. м.





СТРОИТЕЛЬСТВО

в январе 2023 года

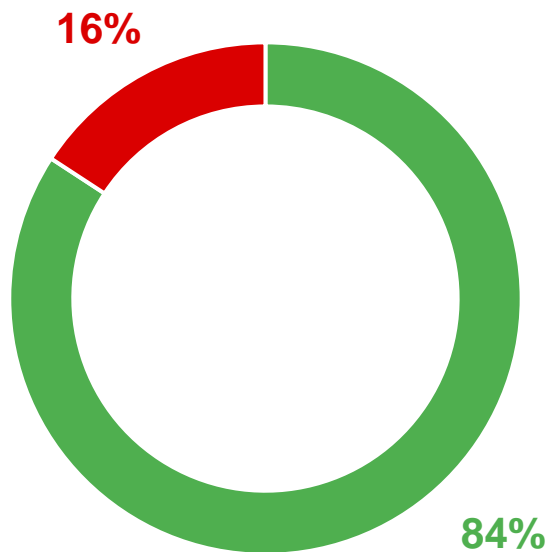
Введено всего **98**

жилых зданий **95**

нежилых зданий **3**

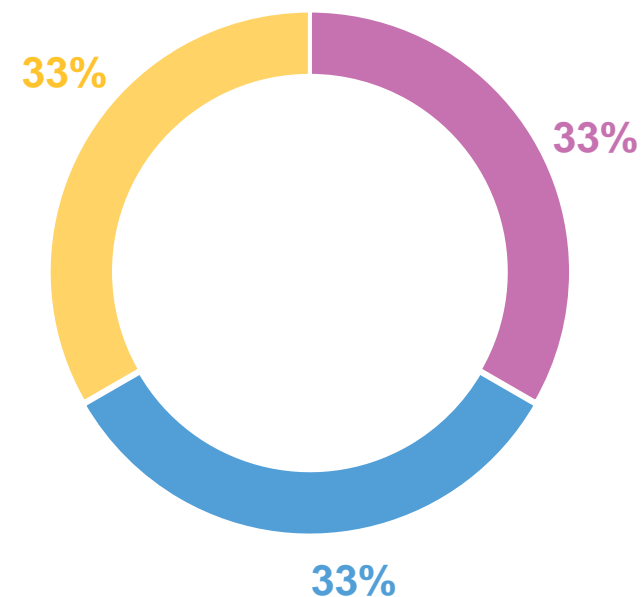
общая площадь **139,5** ТЫС. КВ.М.

ЖИЛЫЕ ЗДАНИЯ ПО ЗАСТРОЙЩИКАМ



■ населением ■ юр.лицами

НЕЖИЛЫЕ ЗДАНИЯ ПО ТИПАМ



■ учебные ■ здравоохранение ■ другие





РЫНКИ ТОВАРОВ И УСЛУГ

в январе 2023 года

Оборот розничной торговли



2,4 млрд руб.

113,4 %

в % к соответствующему периоду предыдущего года в сопоставимых ценах

Оборот оптовой торговли



3,5 млрд руб.

118,1 %

в % к соответствующему периоду предыдущего года в сопоставимых ценах

Оборот общественного питания



0,1 млрд руб.

136,7 %

в % к соответствующему периоду предыдущего года в сопоставимых ценах

Объем платных услуг населению



2,1 млрд руб.

106,0 %

в % к соответствующему периоду предыдущего года в сопоставимых ценах





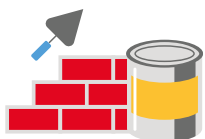
ФИНАНСОВАЯ ДЕЯТЕЛЬНОСТЬ ОРГАНИЗАЦИЙ

МЛРД РУБЛЕЙ

в январе-декабре 2022 года

Сальдированный
финансовый
результат **38,4**

в % к январю –
декабрю 2021 г. **156,6**



строительство

0,2

в **21,6** р.



торговля оптовая и розничная;
ремонт автотранспортных
средств и мотоциклов

2,2

в **3,4** р.



транспортировка
и хранение

0,3

119,1



деятельность
профессиональная,
научная и техническая

0,0

-



деятельность административная
и сопутствующие дополнительные
услуги

18,7

в **4,8** р.







ФИНАНСОВАЯ ДЕЯТЕЛЬНОСТЬ ОРГАНИЗАЦИЙ


МЛРД РУБЛЕЙ


Дебиторская задолженность **92,8**

 строительство **0,6**

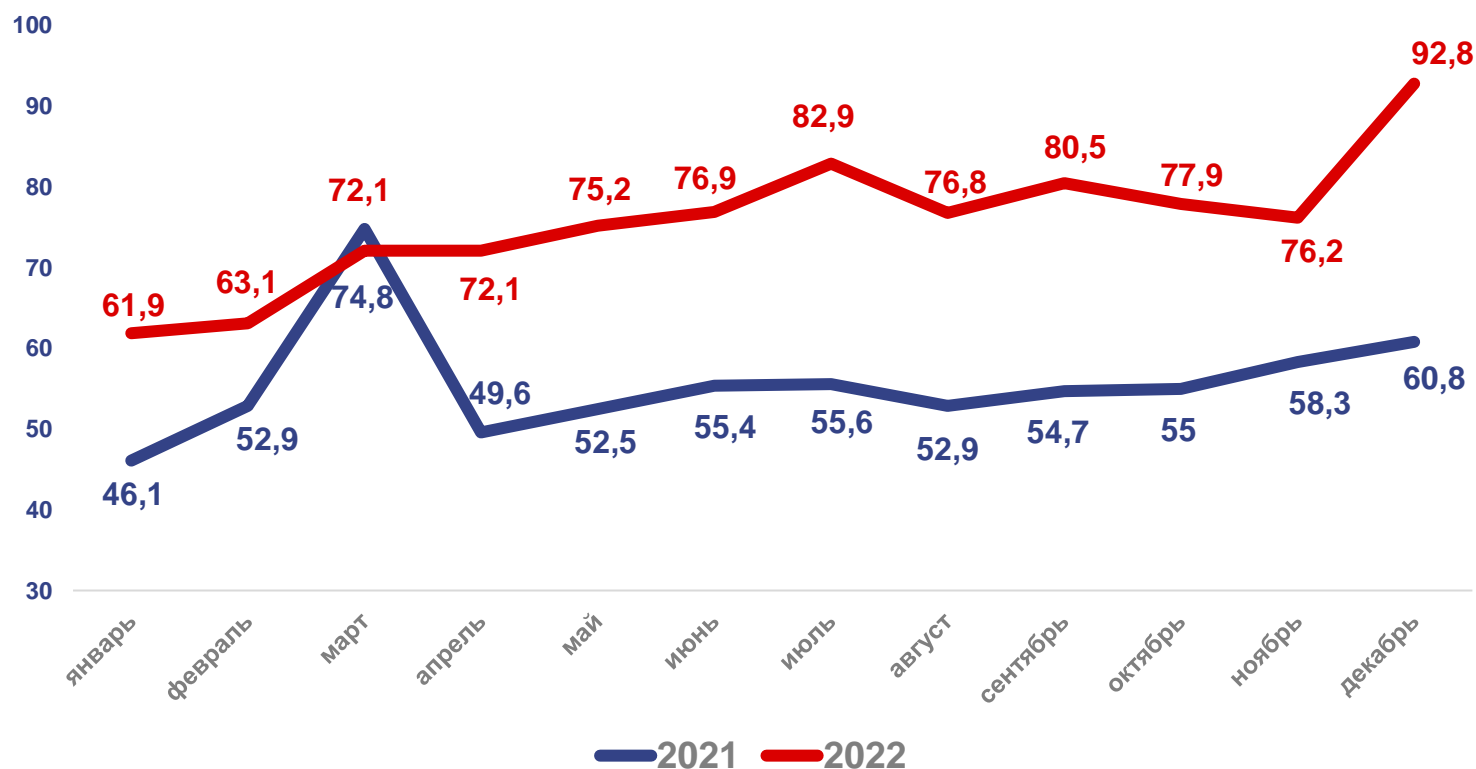
 торговля оптовая и розничная; ремонт автотранспортных средств и мотоциклов **7,7**

 транспортировка и хранение **0,8**

 деятельность профессиональная, научная и техническая **23,5**

 деятельность административная и сопутствующие дополнительные услуги **...**

Дебиторская задолженность предприятий и организаций г. Улан-Удэ¹



¹ кроме субъектов малого предпринимательства, кредитных организаций, государственных (муниципальных) учреждений, некредитных финансовых организаций, организаций, у которых в течение двух предыдущих лет средняя численность работников не превышает 15 человек





ФИНАНСОВАЯ ДЕЯТЕЛЬНОСТЬ ОРГАНИЗАЦИЙ

МЛРД РУБЛЕЙ

Кредиторская задолженность **75,4**



строительство

1,9



торговля оптовая и розничная; ремонт автотранспортных средств и мотоциклов

8,7



транспортировка и хранение

4,8



деятельность профессиональная, научная и техническая

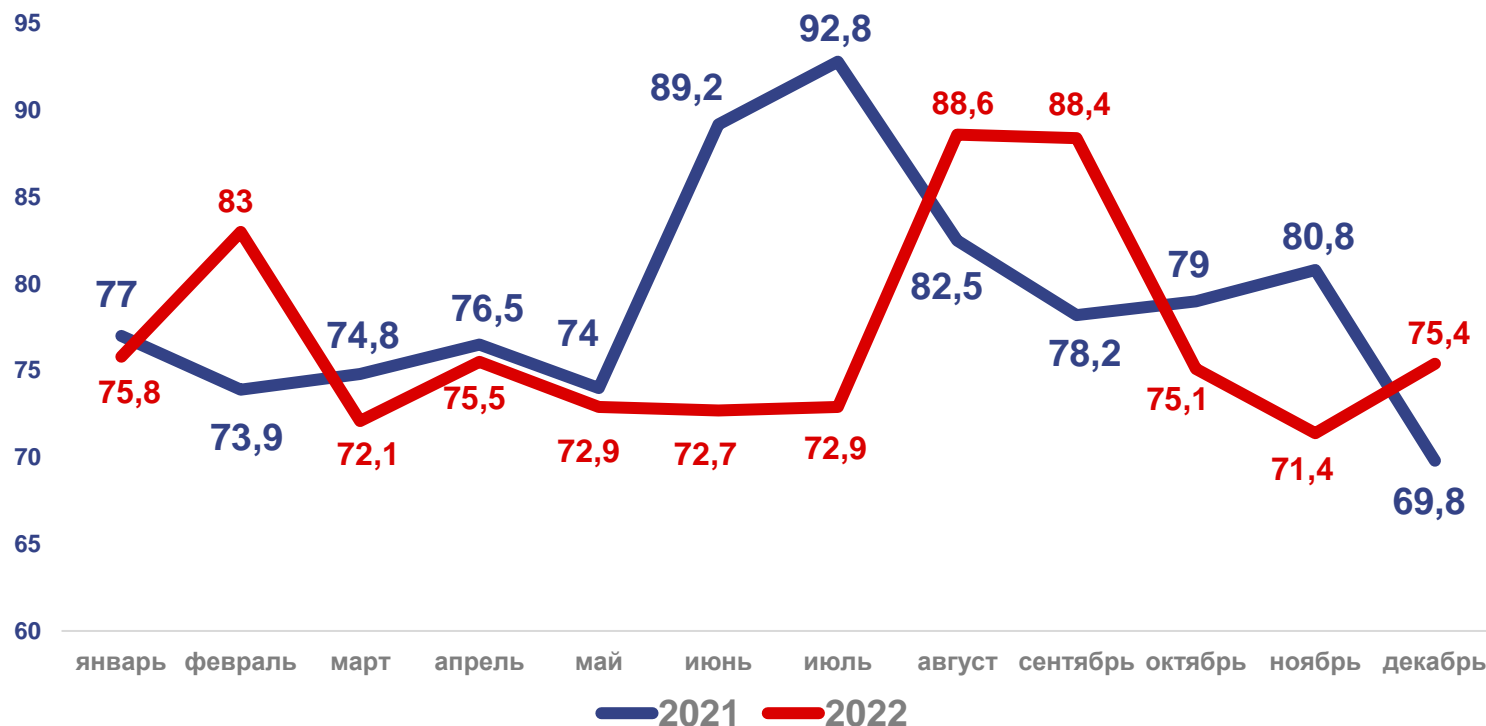
10,3



деятельность административная и сопутствующие дополнительные услуги

...

Кредиторская задолженность предприятий и организаций г. Улан-Удэ¹




¹ кроме субъектов малого предпринимательства, кредитных организаций, государственных (муниципальных) учреждений, некредитных финансовых организаций, организаций, у которых в течение двух предыдущих лет средняя численность работников не превышает 15 человек



СОЦИАЛЬНАЯ СФЕРА

Среднемесячная начисленная заработная плата одного работника в декабре 2022 года ¹



87 386,1 руб.

119,3 %

в % к соответствующему месяцу предыдущего года

в январе-декабре 2022 года



56 905,5 руб.

111,8 %

в % к соответствующему периоду предыдущего года

Численность безработных на конец декабря ²



0,9 тыс. чел.

57,8 %

в % к соответствующему месяцу предыдущего года

ИЗ НИХ:

- предпенсионного возраста **0,1** тыс. чел.

- получающие социальные выплаты **0,7** тыс. чел.

¹ Не включая субъекты малого предпринимательства

² По данным Центра занятости населения



ДЕМОГРАФИЯ

в январе-декабре 2022 года



4,5 тыс. чел.

Число родившихся



4,6 тыс. чел.

Число умерших



2962

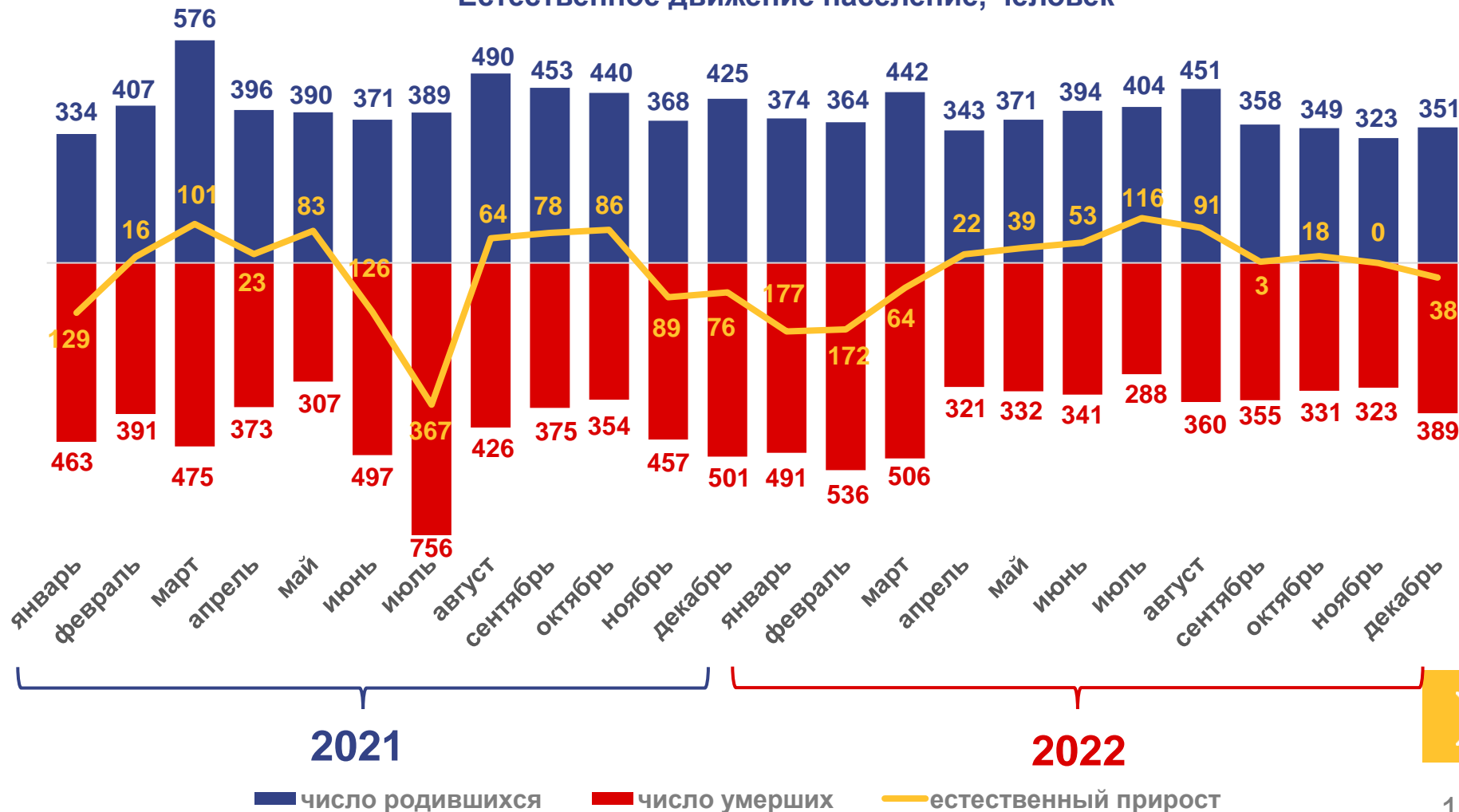
Зарегистрировано браков



2278

Зарегистрировано разводов

Естественное движение населения, человек





ДЕМОГРАФИЯ

в январе-декабре 2022 года



4,5 тыс. чел.

Число родившихся г. Улан-Удэ

1,1 тыс. чел.

Железнодорожный район

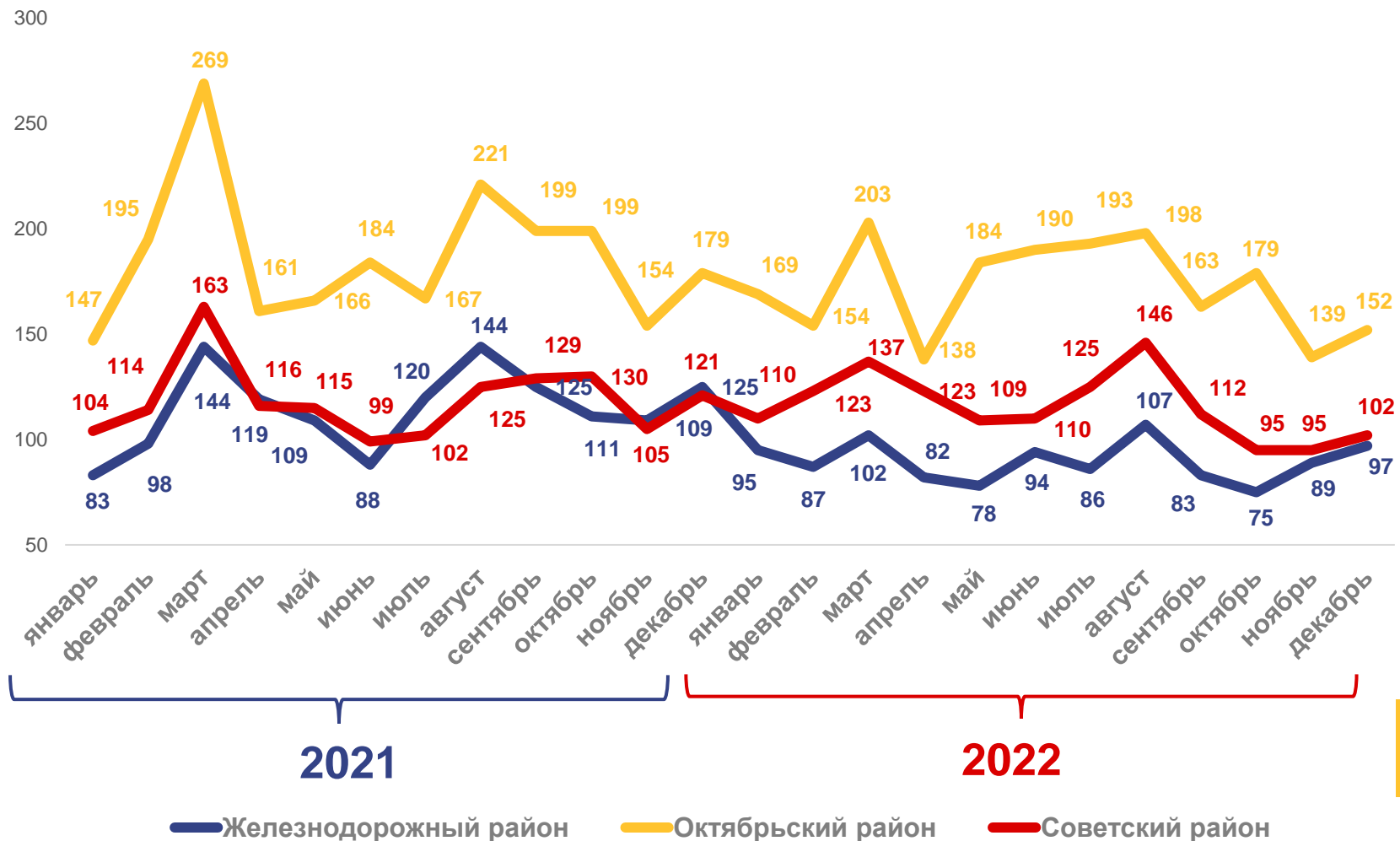
2,1 тыс. чел.


Октябрьский район

1,4 тыс. чел.

Советский район

Число зарегистрированных родившихся, человек





ДЕМОГРАФИЯ

в январе-декабре 2022 года



4,6 тыс. чел.

Число умерших г. Улан-Удэ

1,5 тыс. чел.

Железнодорожный район

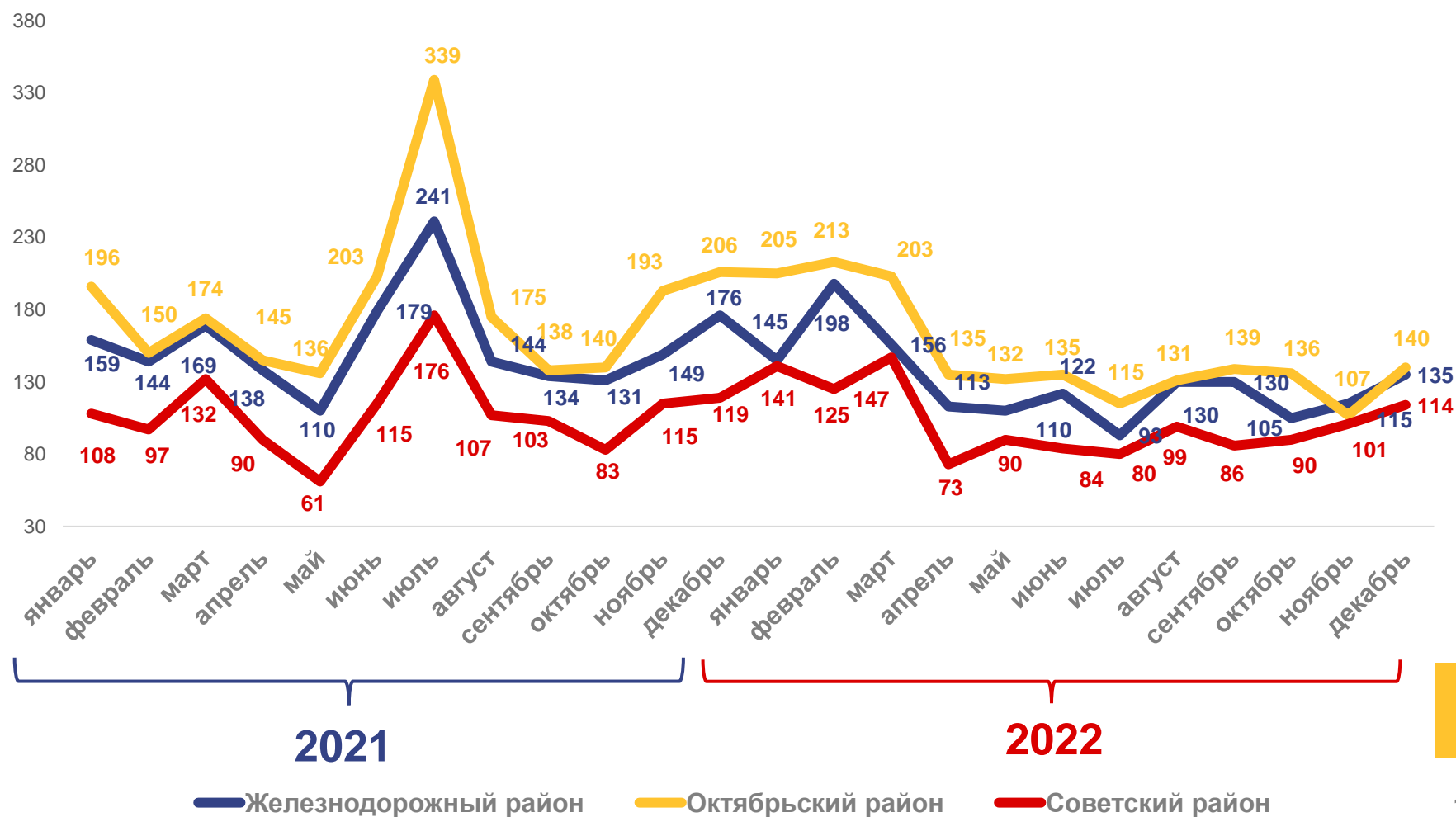
1,8 тыс. чел.

Октябрьский район

1,2 тыс. чел.

Советский район

Число зарегистрированных умерших, человек





МИГРАЦИЯ НАСЕЛЕНИЯ

в январе-декабре 2022 года



15,3 тыс. чел.

Число прибывших



16,9 тыс. чел.

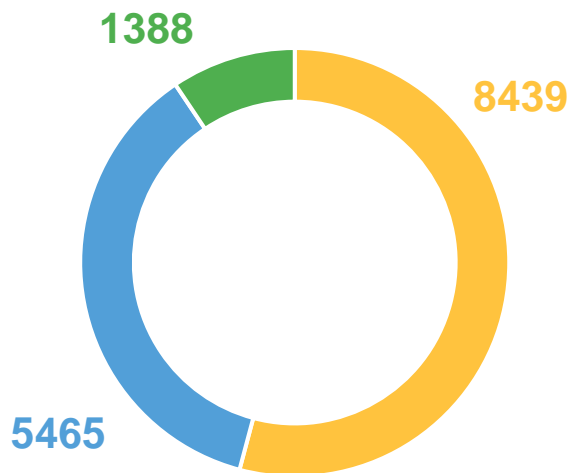
Число выбывших



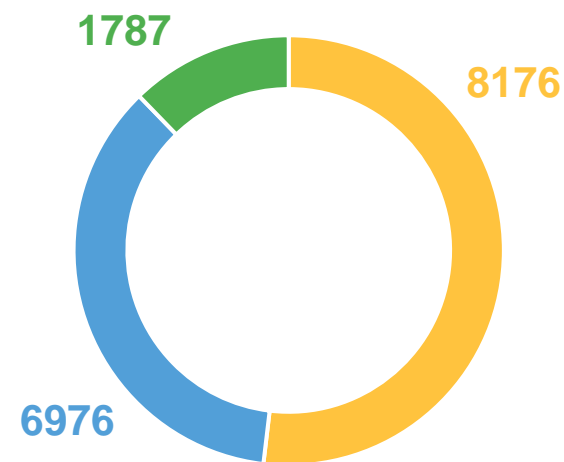
-1,6 тыс. чел.

Миграционный прирост

ПРИБЫВШИЕ



ВЫБЫВШИЕ



○ Внутрирегиональная ○ международная ○ межрегиональная





МИГРАЦИЯ НАСЕЛЕНИЯ

в январе-декабре 2022 года

ПРИБЫВШИЕ



ВЫБЫВШИЕ

