



ФЕДЕРАЛЬНАЯ СЛУЖБА
ГОСУДАРСТВЕННОЙ СТАТИСТИКИ

Социально – экономическое положение г. Улан-Удэ



в январе – августе 2023 года



ФЕДЕРАЛЬНАЯ СЛУЖБА
ГОСУДАРСТВЕННОЙ СТАТИСТИКИ

Социально – экономическое положение г. Улан-Удэ

в январе – августе 2023 года

- 01 ПРОМЫШЛЕННОЕ ПРОИЗВОДСТВО
- 02 СТРОИТЕЛЬСТВО
- 03 РЫНКИ ТОВАРОВ И УСЛУГ
- 04 ФИНАНСОВАЯ ДЕЯТЕЛЬНОСТЬ ОРГАНИЗАЦИЙ
- 05 СОЦИАЛЬНАЯ СФЕРА
- 06 ДЕМОГРАФИЯ
- 07 МИГРАЦИЯ НАСЕЛЕНИЯ





ПРОМЫШЛЕННОЕ ПРОИЗВОДСТВО

Объем отгруженных товаров собственного производства, выполненных работ и услуг собственными силами, по основным видам деятельности, млн рублей

август 2023 года


январь – август 2023 года



обрабатывающие производства

11037,9

40980,9



обеспечение электрической энергией, газом и паром; кондиционирование воздуха

617,4

8683,0



водоснабжение; водоотведение, организация сбора и утилизации отходов, деятельность по ликвидации загрязнений

279,4

2038,1





ПРОМЫШЛЕННОЕ ПРОИЗВОДСТВО

Объем отгруженных товаров собственного производства, выполненных работ и услуг собственными силами, по основным видам деятельности

в % к августу 2022 года


в % к январю – августу 2022 года



обрабатывающие производства

120,9 %

62,8 %



обеспечение электрической энергией, газом и паром; кондиционирование воздуха

117,3 %

121,8 %



водоснабжение; водоотведение, организация сбора и утилизации отходов, деятельность по ликвидации загрязнений

102,8 %

113,9 %





СТРОИТЕЛЬСТВО

Объем работ, выполненных по виду деятельности «Строительство» в августе 2023 года



222,6 млн руб.

в % к соответствующему месяцу предыдущего года

34,8 %

Объем работ, выполненных по виду деятельности «Строительство» в январе – августе 2023 года




1306,8 млн руб.

в % к соответствующему периоду предыдущего года

47,5 %

Общая площадь введенных жилых зданий в январе – августе 2023 года



203,2 тыс. кв. м.

в % к соответствующему периоду предыдущего года

в 2,0 р.

Построено квартир всего, включая квартиры в общежитиях, единиц



3029

Построено квартир застройщиками, юридическими лицами

2405

Построено жилых домов населением

624



СТРОИТЕЛЬСТВО

Введено всего
в январе – августе 2023 года



660



651

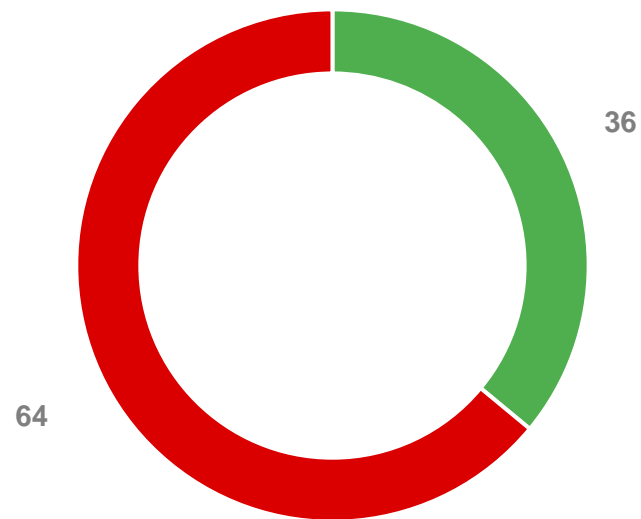
жилых зданий



9

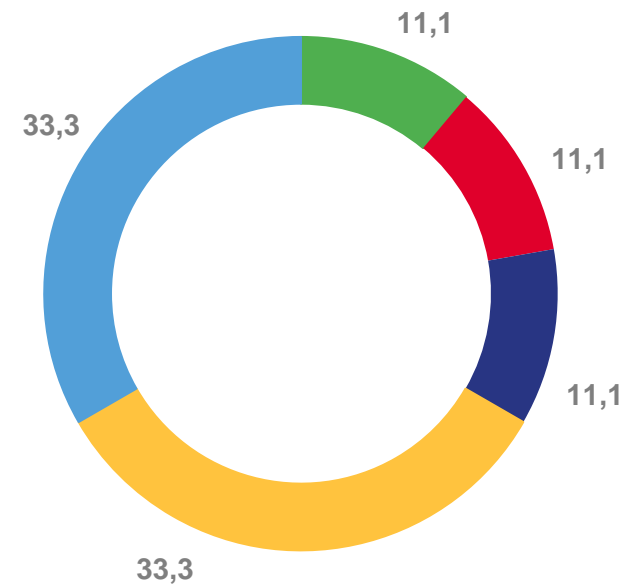
нежилых зданий

Жилые здания
по застройщикам, %



■ населением ■ юр.лицами

Нежилые здания
по типам, %



■ учебные ■ административные
■ здравоохранение ■ коммерческие
■ другие





РЫНКИ ТОВАРОВ И УСЛУГ

в январе – августе 2023 года

Оборот розничной торговли



25,4 млрд руб.

122,4 %

в % к соответствующему периоду предыдущего года в сопоставимых ценах

Оборот оптовой торговли



46,9 млрд руб.

118,3 %

в % к соответствующему периоду предыдущего года в сопоставимых ценах

Оборот общественного питания



0,8 млрд руб.

88,2 %

в % к соответствующему периоду предыдущего года в сопоставимых ценах

Объем платных услуг населению



15,3 млрд руб.

115,1 %

в % к соответствующему периоду предыдущего года в сопоставимых ценах





ФИНАНСОВАЯ ДЕЯТЕЛЬНОСТЬ ОРГАНИЗАЦИЙ

МЛРД РУБЛЕЙ

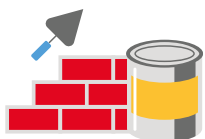
Сальдированный финансовый результат

8,4

37,9

в январе – июле 2023 года

в % к январю – июлю 2022 г.



строительство

0,0

-



торговля оптовая и розничная;
ремонт автотранспортных
средств и мотоциклов

2,5

162,7



транспортировка
и хранение

0,2

в 2,0 р.



деятельность
профессиональная,
научная и техническая

-3,4

-



деятельность административная
и сопутствующие дополнительные
услуги

...

32,1





ФИНАНСОВАЯ ДЕЯТЕЛЬНОСТЬ ОРГАНИЗАЦИЙ

МЛРД РУБЛЕЙ

Дебиторская задолженность **137,6**



строительство

0,6



торговля оптовая и розничная; ремонт автотранспортных средств и мотоциклов

8,5



транспортировка и хранение

3,3



деятельность профессиональная, научная и техническая

34,1



деятельность административная и сопутствующие дополнительные услуги

...

Дебиторская задолженность предприятий и организаций г. Улан-Удэ¹



¹ кроме субъектов малого предпринимательства, кредитных организаций, государственных (муниципальных) учреждений, некредитных финансовых организаций, организаций, у которых в течение двух предыдущих лет средняя численность работников не превышает 15 человек





ФИНАНСОВАЯ ДЕЯТЕЛЬНОСТЬ ОРГАНИЗАЦИЙ

МЛРД РУБЛЕЙ

Кредиторская задолженность **119,6**



строительство

1,9



торговля оптовая и розничная; ремонт автотранспортных средств и мотоциклов

9,5



транспортировка и хранение

8,5



деятельность профессиональная, научная и техническая

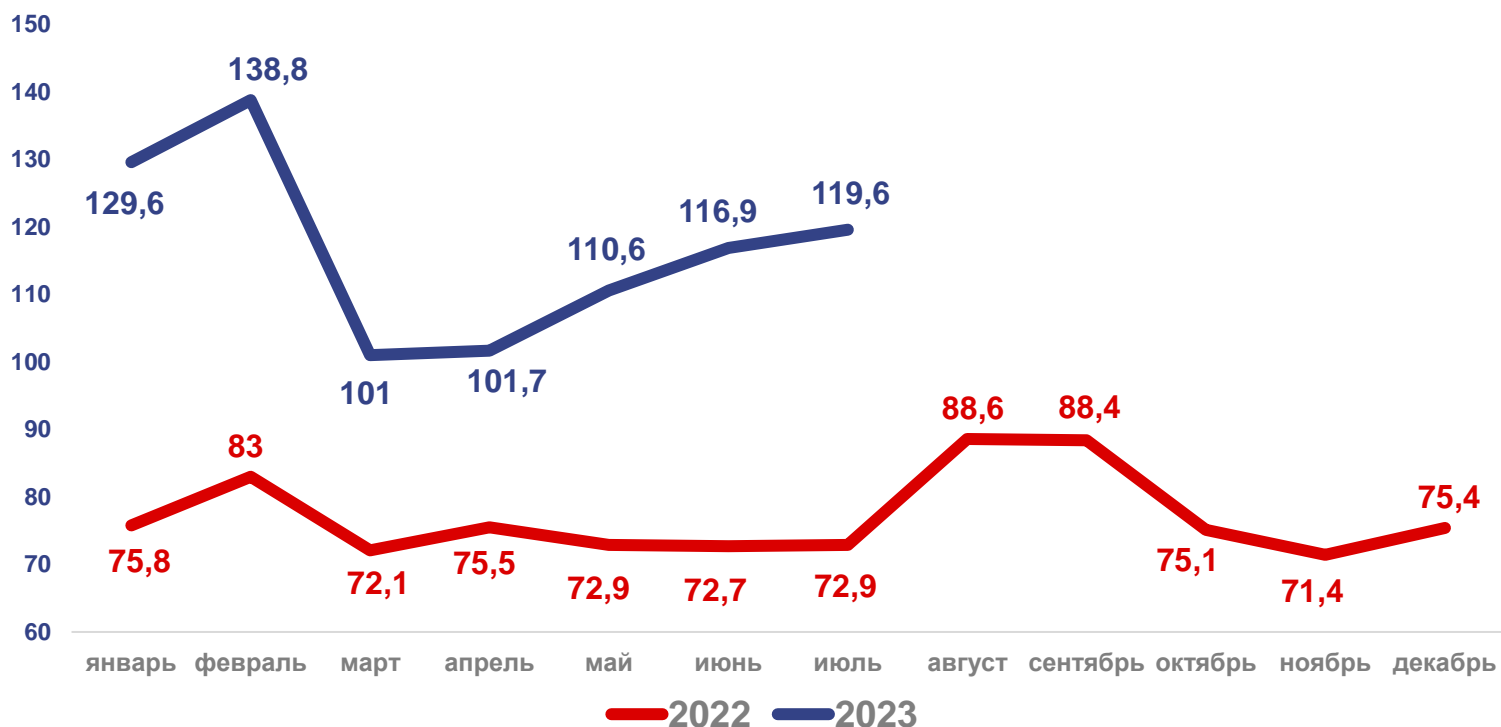
4,5



деятельность административная и сопутствующие дополнительные услуги

...

Кредиторская задолженность предприятий и организаций г. Улан-Удэ¹




¹ кроме субъектов малого предпринимательства, кредитных организаций, государственных (муниципальных) учреждений, некредитных финансовых организаций, организаций, у которых в течение двух предыдущих лет средняя численность работников не превышает 15 человек





СОЦИАЛЬНАЯ СФЕРА

Среднемесячная начисленная заработная плата одного работника в июле 2023 года ¹



62 590,4 руб.

113,7 %

в % к соответствующему месяцу предыдущего года

в январе-июле 2023 года



62 130,7 руб.


114,8 %

в % к соответствующему периоду предыдущего года

¹ Не включая субъекты малого предпринимательства

² По данным Центра занятости населения

Численность безработных на конец июля ²



0,6 тыс. чел.

51,7 %

в % к соответствующему месяцу предыдущего года

из них:


предпенсионного возраста

0,1 тыс. чел.

получающие социальные выплаты

0,5 тыс. чел.





ДЕМОГРАФИЯ

в январе – июле 2023 года



2,4 тыс. чел.

Число родившихся



2,4 тыс. чел.

Число умерших



1180

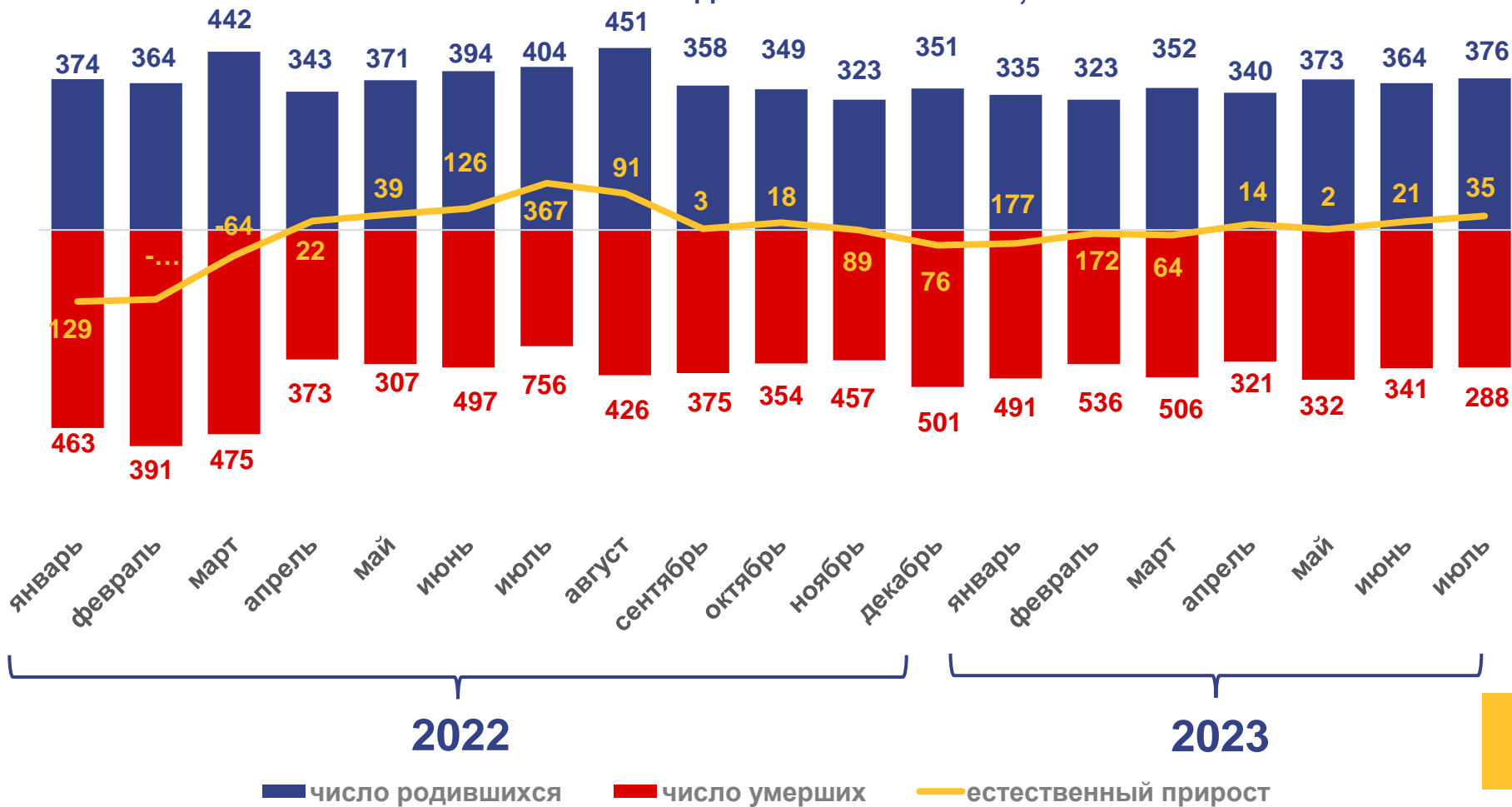
Зарегистрировано браков




1272

Зарегистрировано разводов

Естественное движение население, человек





ДЕМОГРАФИЯ

в январе – июле 2023 года



2,4 тыс. чел.

Число родившихся в г. Улан-Удэ

0,6 тыс. чел.

Железнодорожный район

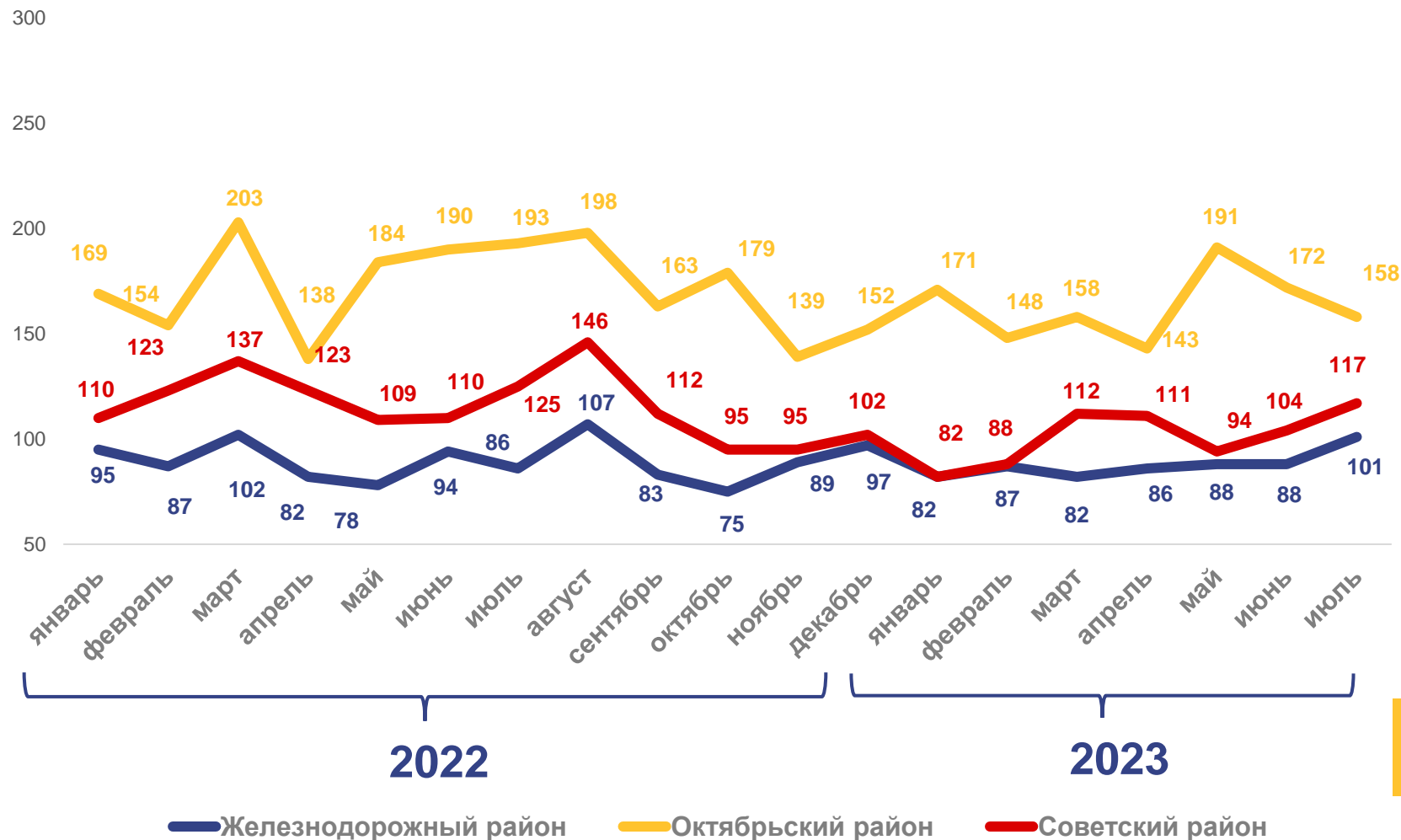
1,1 тыс. чел.


Октябрьский район

0,7 тыс. чел.

Советский район

Число зарегистрированных родившихся, человек





ДЕМОГРАФИЯ

в январе – июле 2023 года



2,4 тыс. чел.

Число умерших в г. Улан-Удэ

0,6 тыс. чел.

Железнодорожный район

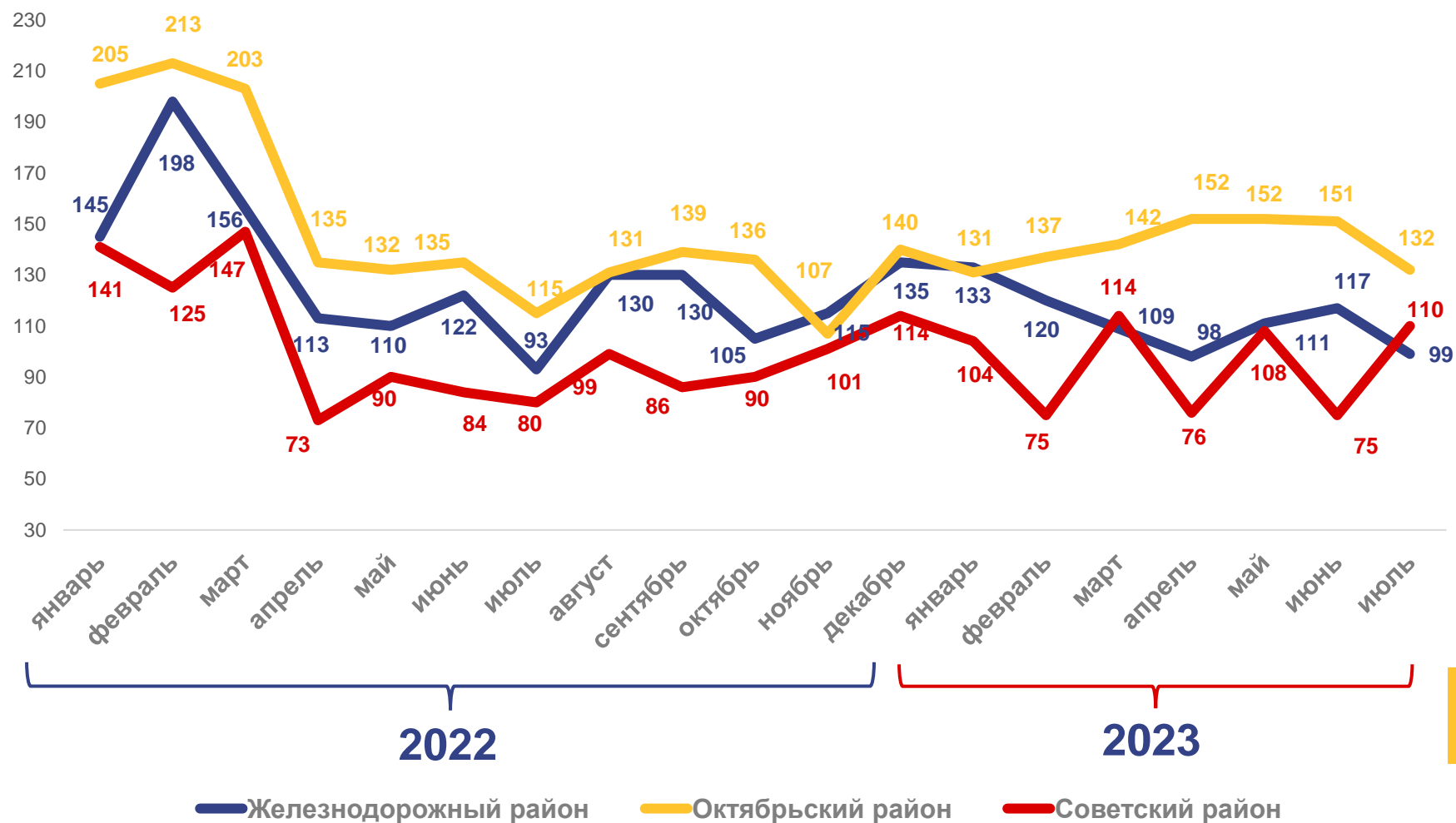
1,1 тыс. чел.

Октябрьский район

0,7 тыс. чел.

Советский район

Число зарегистрированных умерших, человек





МИГРАЦИЯ НАСЕЛЕНИЯ

ТЫС. ЧЕЛОВЕК

в январе – июле 2023 года



7,9 тыс. чел.

Число прибывших



8,4 тыс. чел.

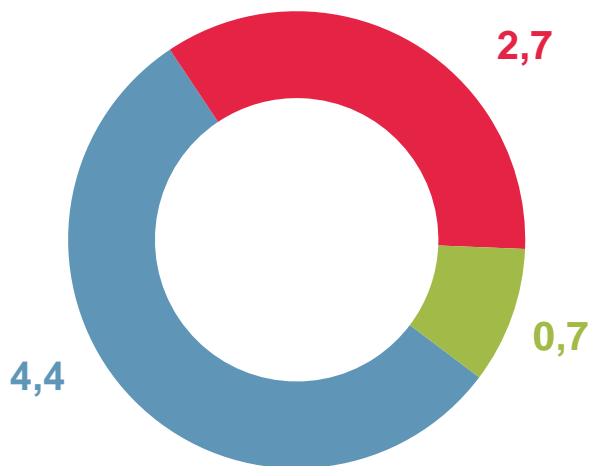
Число выбывших



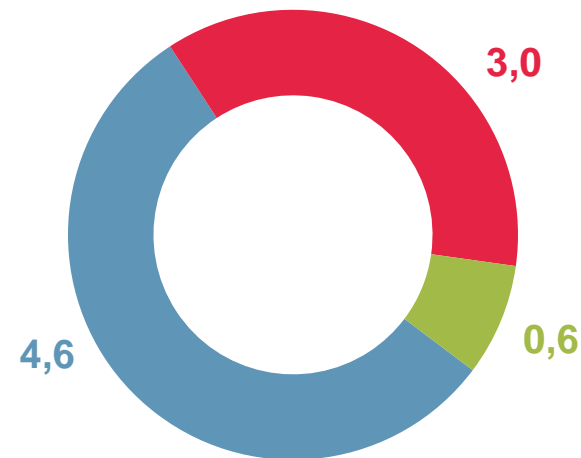
-0,5 тыс. чел.

Миграционный прирост

Прибывшие



Выбывшие



○ Внутрирегиональная ○ международная ○ межрегиональная

