



ФЕДЕРАЛЬНАЯ СЛУЖБА
ГОСУДАРСТВЕННОЙ СТАТИСТИКИ

Социально – экономическое положение г. Улан-Удэ



в январе – сентябре 2023 года



ФЕДЕРАЛЬНАЯ СЛУЖБА
ГОСУДАРСТВЕННОЙ СТАТИСТИКИ

Социально – экономическое положение г. Улан-Удэ

в январе – сентябре 2023 года

- 01 ПРОМЫШЛЕННОЕ ПРОИЗВОДСТВО
- 02 СТРОИТЕЛЬСТВО
- 03 РЫНКИ ТОВАРОВ И УСЛУГ
- 04 ФИНАНСОВАЯ ДЕЯТЕЛЬНОСТЬ ОРГАНИЗАЦИЙ
- 05 СОЦИАЛЬНАЯ СФЕРА
- 06 ДЕМОГРАФИЯ
- 07 МИГРАЦИЯ НАСЕЛЕНИЯ





ПРОМЫШЛЕННОЕ ПРОИЗВОДСТВО

Объем отгруженных товаров собственного производства, выполненных работ и услуг собственными силами, по основным видам деятельности, млн рублей

сентябрь 2023 года


январь – сентябрь 2023 года



обрабатывающие производства

6352,8

47333,7



обеспечение электрической энергией, газом и паром; кондиционирование воздуха

734,4

9417,2



водоснабжение; водоотведение, организация сбора и утилизации отходов, деятельность по ликвидации загрязнений

273,5

2311,6





ПРОМЫШЛЕННОЕ ПРОИЗВОДСТВО

Объем отгруженных товаров собственного производства, выполненных работ и услуг собственными силами, по основным видам деятельности

в % к сентябрю

в % к январю – сентябрю

2022 года


2022 года



обрабатывающие производства

В 2,5 р.

69,7 %



обеспечение электрической энергией, газом и паром; кондиционирование воздуха

101,6 %

119,9 %



водоснабжение; водоотведение, организация сбора и утилизации отходов, деятельность по ликвидации загрязнений

146,9 %

117,0 %





СТРОИТЕЛЬСТВО

Объем работ, выполненных по виду деятельности «Строительство»

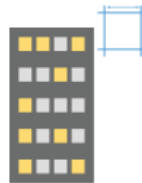
в сентябре 2023 года **289,7** млн руб.

в % к соответствующему месяцу предыдущего года **94,6 %**

в январе - сентябре 2023 года **1596,6** млн руб.

в % к соответствующему периоду предыдущего года **52,3 %**

Общая площадь введенных жилых зданий в январе – сентябре 2023 года



212,6 тыс. кв. м.

в % к соответствующему периоду предыдущего года **174,3 %**

Построено квартир всего, включая квартиры в общежитиях, единиц



3117

Построено квартир застройщиками, юридическими лицами

2405

Построено жилых домов населением

712



СТРОИТЕЛЬСТВО

Введено всего
в январе – сентябре 2023 года



749



739

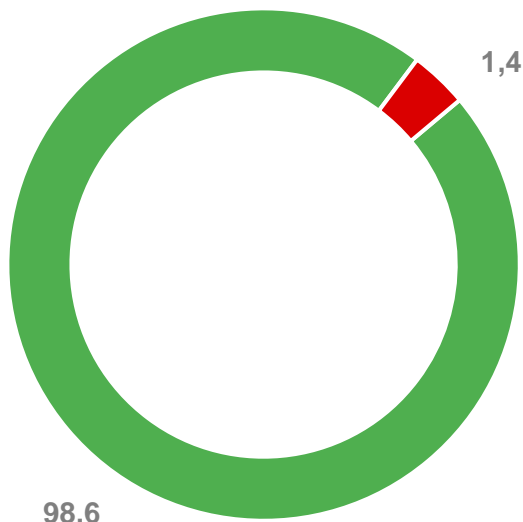
жилых зданий



10

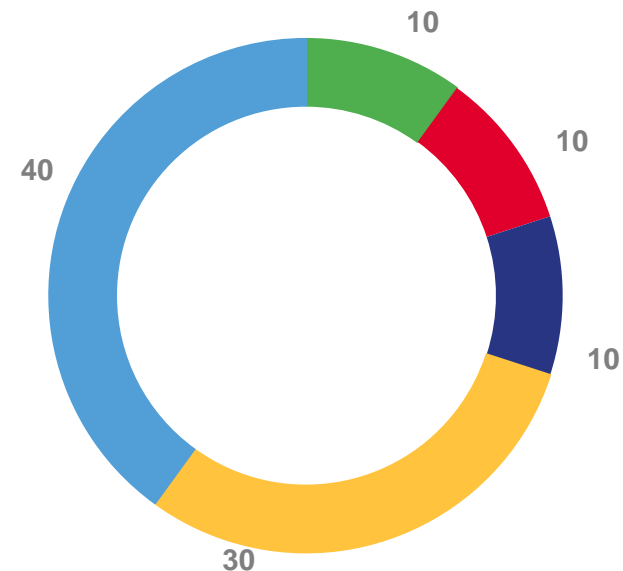
нежилых зданий

Жилые здания по застройщикам, %



■ населением ■ юр.лицами

Нежилые здания по типам, %



■ учебные ■ административные
■ здравоохранение ■ коммерческие
■ другие





РЫНКИ ТОВАРОВ И УСЛУГ

в январе – сентябре 2023 года

Оборот розничной торговли



25,4 млрд руб.

122,4 %

в % к соответствующему периоду предыдущего года в сопоставимых ценах

Оборот оптовой торговли



46,9 млрд руб.

118,3 %

в % к соответствующему периоду предыдущего года в сопоставимых ценах

Оборот общественного питания



0,8 млрд руб.

88,2 %

в % к соответствующему периоду предыдущего года в сопоставимых ценах

Объем платных услуг населению



15,3 млрд руб.

115,1 %

в % к соответствующему периоду предыдущего года в сопоставимых ценах



ФИНАНСОВАЯ ДЕЯТЕЛЬНОСТЬ ОРГАНИЗАЦИЙ

МЛН РУБЛЕЙ

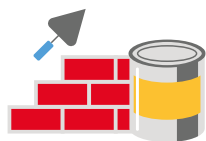
Сальдированный финансовый результат

11901,0

в январе – августе
2023 года

42,5

в % к январю – августу
2022 года



строительство

25,9

83,8



торговля оптовая и розничная;
ремонт автотранспортных
средств и мотоциклов

2615,0

147,2



транспортировка
и хранение

785,2

в **4,5** р.



деятельность
профессиональная,
научная и техническая

-3220,0

-





ФИНАНСОВАЯ ДЕЯТЕЛЬНОСТЬ ОРГАНИЗАЦИЙ

МЛРД РУБЛЕЙ

Дебиторская задолженность **115,3**



строительство

0,6



торговля оптовая и розничная; ремонт автотранспортных средств и мотоциклов

8,9



транспортировка и хранение

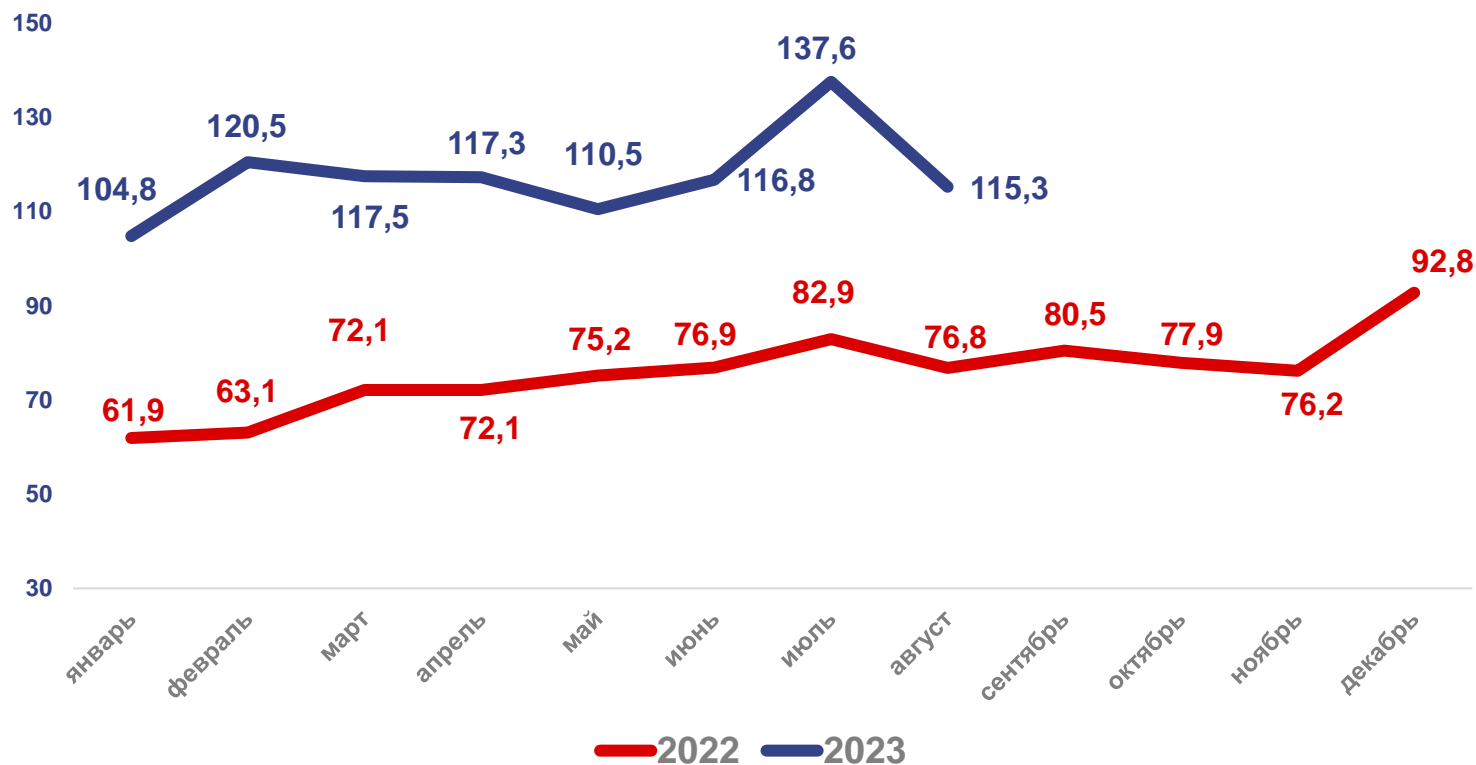
4,7



деятельность профессиональная, научная и техническая

13,1

Дебиторская задолженность предприятий и организаций г. Улан-Удэ¹



¹ кроме субъектов малого предпринимательства, кредитных организаций, государственных (муниципальных) учреждений, некредитных финансовых организаций, организаций, у которых в течение двух предыдущих лет средняя численность работников не превышает 15 человек



ФИНАНСОВАЯ ДЕЯТЕЛЬНОСТЬ ОРГАНИЗАЦИЙ

МЛРД РУБЛЕЙ

Кредиторская задолженность **118,8**



строительство

1,9



торговля оптовая и розничная; ремонт автотранспортных средств и мотоциклов

9,9



транспортировка и хранение

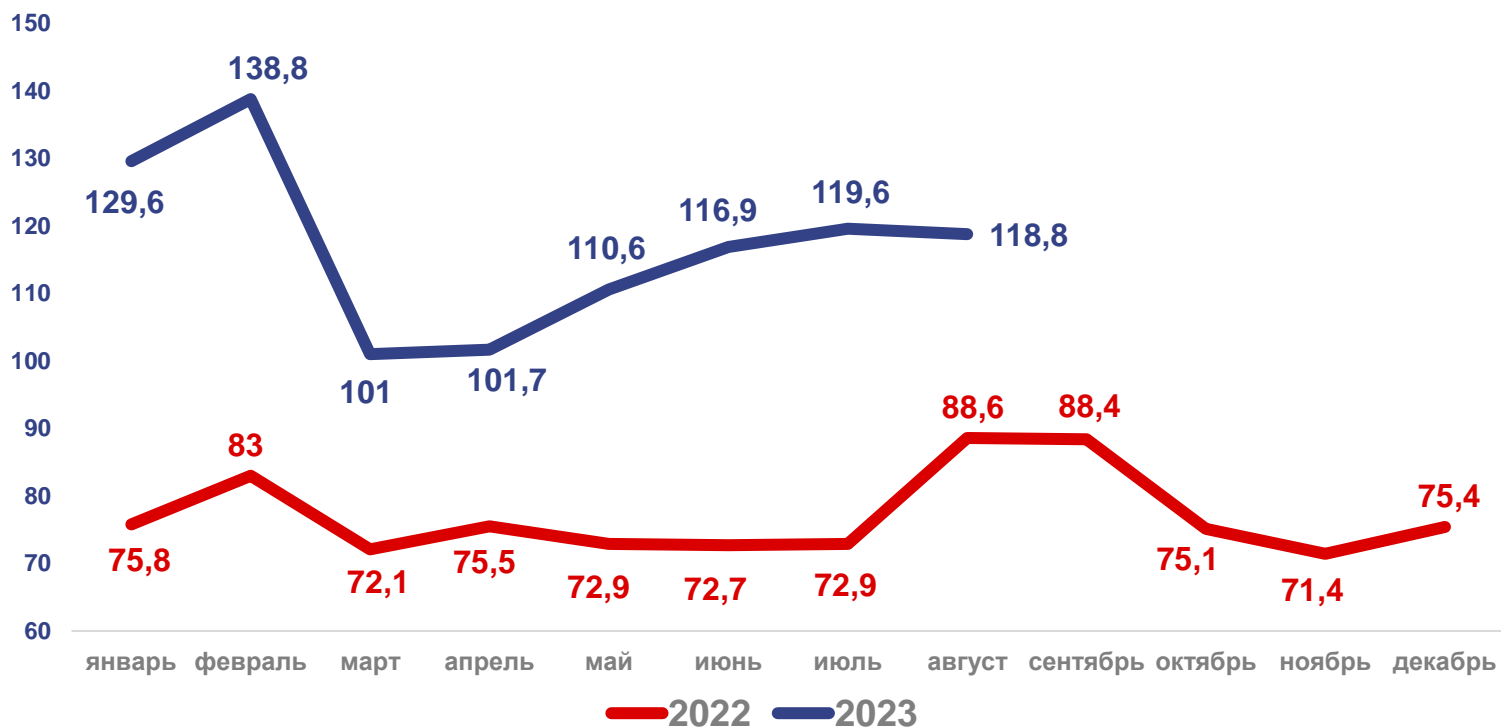
7,1



деятельность профессиональная, научная и техническая

4,9

Кредиторская задолженность предприятий и организаций г. Улан-Удэ¹




¹ кроме субъектов малого предпринимательства, кредитных организаций, государственных (муниципальных) учреждений, некредитных финансовых организаций, организаций, у которых в течение двух предыдущих лет средняя численность работников не превышает 15 человек





СОЦИАЛЬНАЯ СФЕРА

Среднемесячная начисленная заработная плата одного работника в августе 2023 года ¹



58 255,6 руб.

114,4 %

в % к соответствующему месяцу предыдущего года

в январе-августе 2023 года



61 656,8 руб.


114,7 %

в % к соответствующему периоду предыдущего года

¹ Не включая субъекты малого предпринимательства

² По данным Центра занятости населения

Численность безработных на конец сентября ²



0,5 тыс. чел.

49,1 %

в % к соответствующему месяцу предыдущего года

из них:


предпенсионного возраста

0,1 тыс. чел.

получающие социальные выплаты

0,4 тыс. чел.





ДЕМОГРАФИЯ

в январе – августе 2023 года



2,8 тыс. чел.

Число родившихся



2,8 тыс. чел.

Число умерших



1509

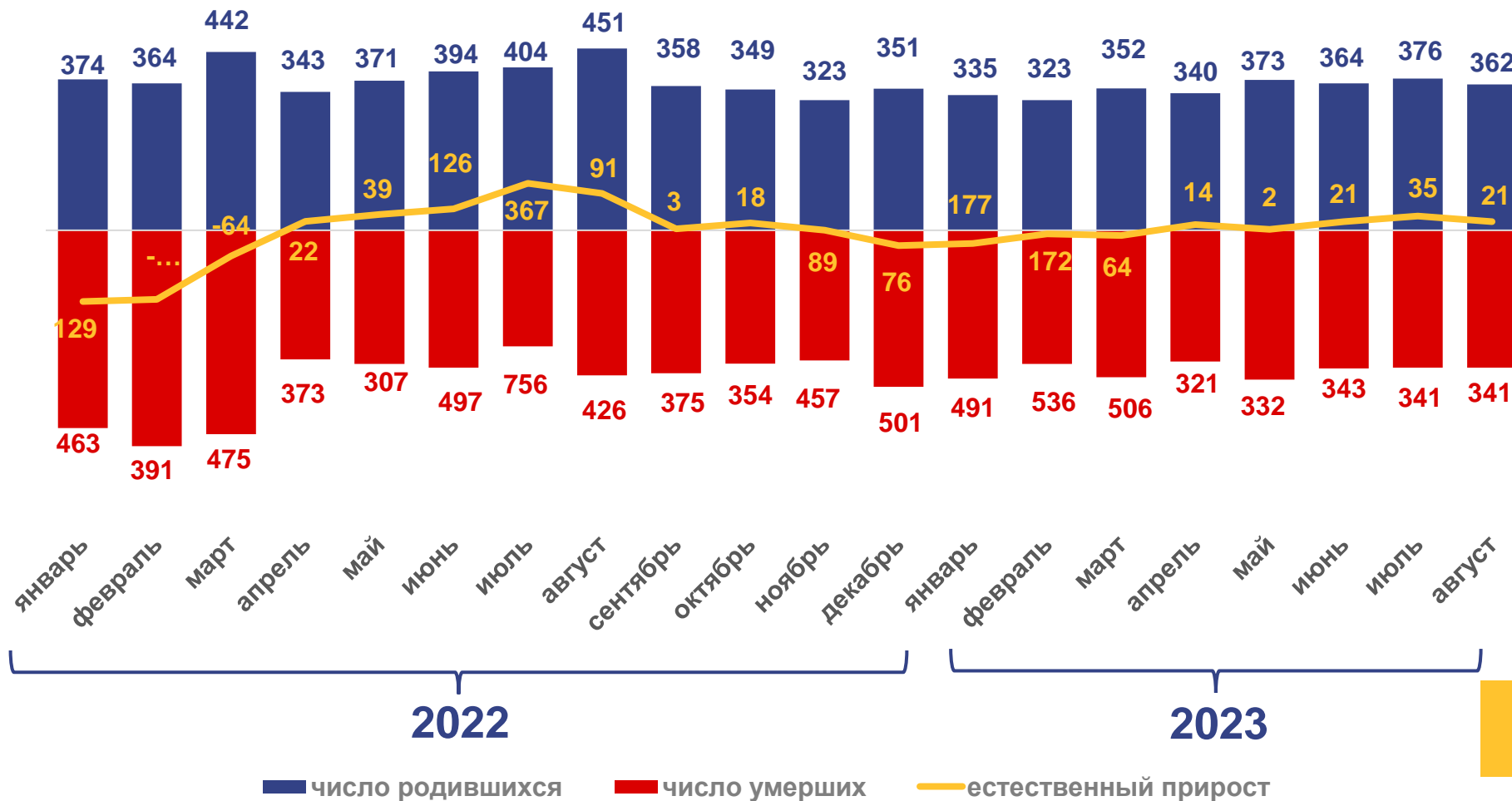
Зарегистрировано браков



1457

Зарегистрировано разводов

Естественное движение населения, человек





ДЕМОГРАФИЯ

в январе – августе 2023 года



2,8 тыс. чел.

Число родившихся в г. Улан-Удэ

0,7 тыс. чел.

Железнодорожный район

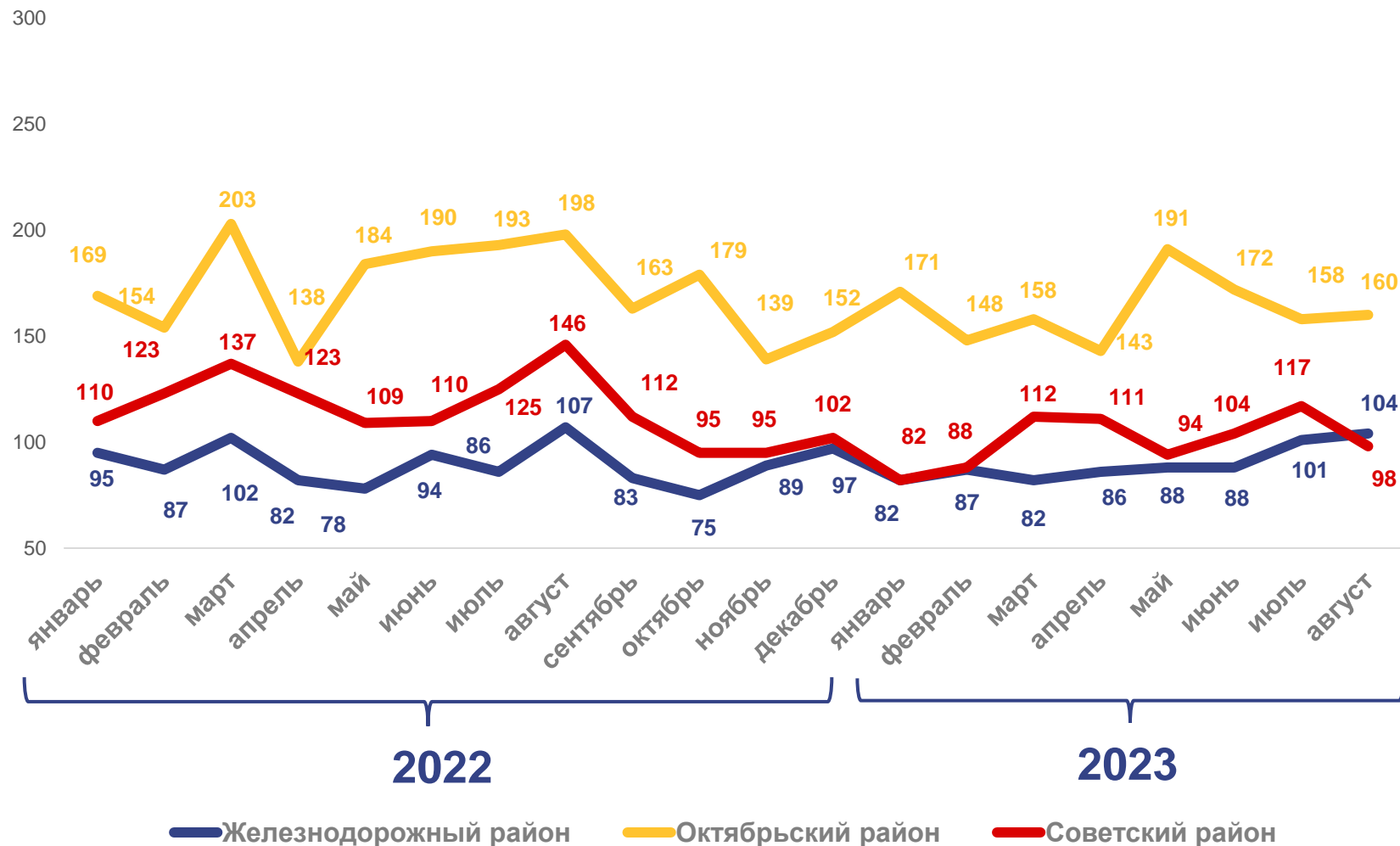
1,3 тыс. чел.


Октябрьский район

0,8 тыс. чел.

Советский район

Число зарегистрированных родившихся, человек





ДЕМОГРАФИЯ

в январе – августе 2023 года



2,8 тыс. чел.

Число умерших в г. Улан-Удэ

0,9 тыс. чел.

Железнодорожный район

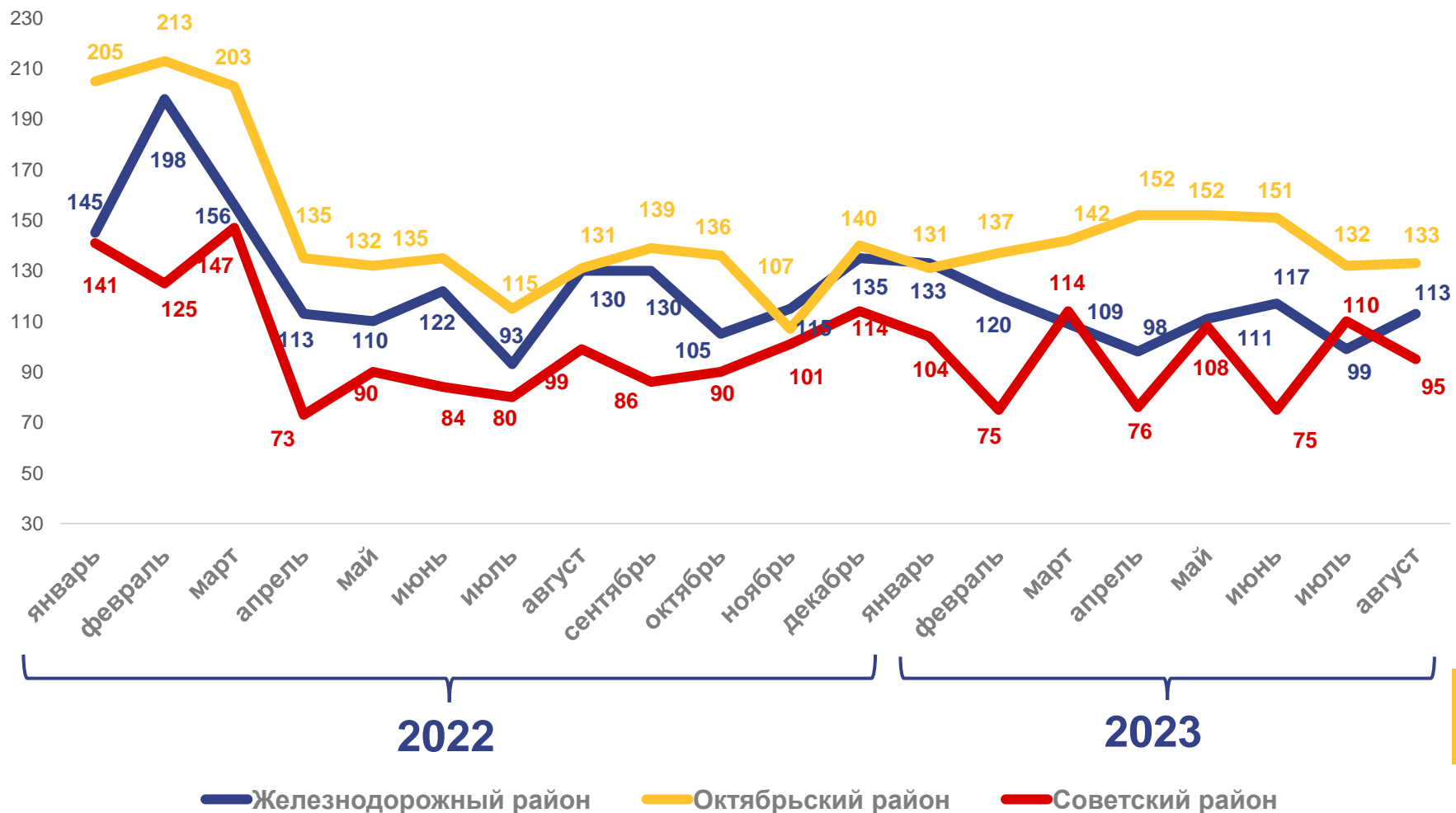
1,1 тыс. чел.

Октябрьский район

0,8 тыс. чел.

Советский район

Число зарегистрированных умерших, человек





МИГРАЦИЯ НАСЕЛЕНИЯ

ТЫС. ЧЕЛОВЕК

в январе – августе 2023 года



9,3 тыс. чел.

Число прибывших



9,8 тыс. чел.

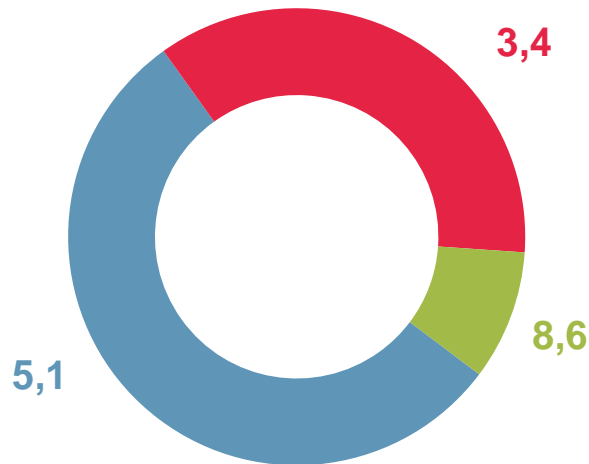
Число выбывших



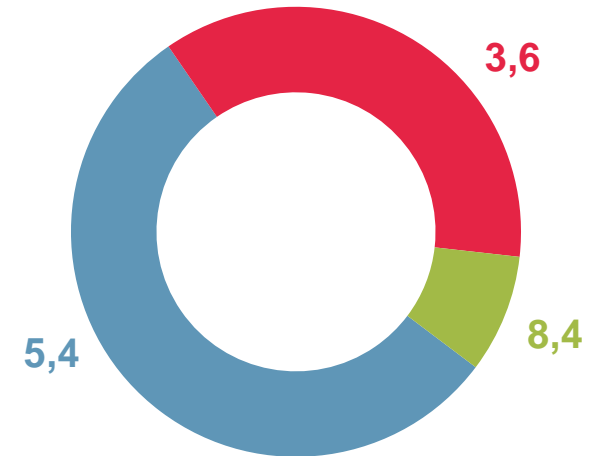
-0,5 тыс. чел.

Миграционный прирост

Прибывшие



Выбывшие



○ Внутрирегиональная
 ○ международная
 ○ межрегиональная

