



ФЕДЕРАЛЬНАЯ СЛУЖБА
ГОСУДАРСТВЕННОЙ СТАТИСТИКИ

Количество хозяйствующих субъектов Статистического регистра Республики Бурятия



на 1 января 2023 года



ФЕДЕРАЛЬНАЯ СЛУЖБА
ГОСУДАРСТВЕННОЙ СТАТИСТИКИ

Количество хозяйствующих субъектов Статистического регистра Республики Бурятия

на 1 января 2023 года

- 01 КОЛИЧЕСТВО ПРЕДПРИЯТИЙ И ОРГАНИЗАЦИЙ РЕСПУБЛИКИ БУРЯТИЯ
- 02 КОЛИЧЕСТВО ИНДИВИДУАЛЬНЫХ ПРЕДПРИНИМАТЕЛЕЙ РЕСПУБЛИКИ БУРЯТИЯ
- 03 КОЛИЧЕСТВО ПРЕДПРИЯТИЙ И ОРГАНИЗАЦИЙ ПО МУНИЦИПАЛЬНЫМ ОБРАЗОВАНИЯМ
- 04 КОЛИЧЕСТВО ПРЕДПРИЯТИЙ И ОРГАНИЗАЦИЙ ПО ФОРМАМ СОБСТВЕННОСТИ
- 05 РАСПРЕДЕЛЕНИЕ ХОЗЯЙСТВУЮЩИХ СУБЪЕКТОВ ПО ОРГАНИЗАЦИОННО-ПРАВОВЫМ ФОРМАМ
- 06 КОЛИЧЕСТВО ХОЗЯЙСТВУЮЩИХ СУБЪЕКТОВ ПО ВИДАМ ЭКОНОМИЧЕСКОЙ ДЕЯТЕЛЬНОСТИ

* Ежемесячные данные оперативной статистики





КОЛИЧЕСТВО ПРЕДПРИЯТИЙ И ОРГАНИЗАЦИЙ ПО ВИДАМ ЭКОНОМИЧЕСКОЙ ДЕЯТЕЛЬНОСТИ

НА 1 ЯНВАРЯ 2023, ЕДИНИЦ

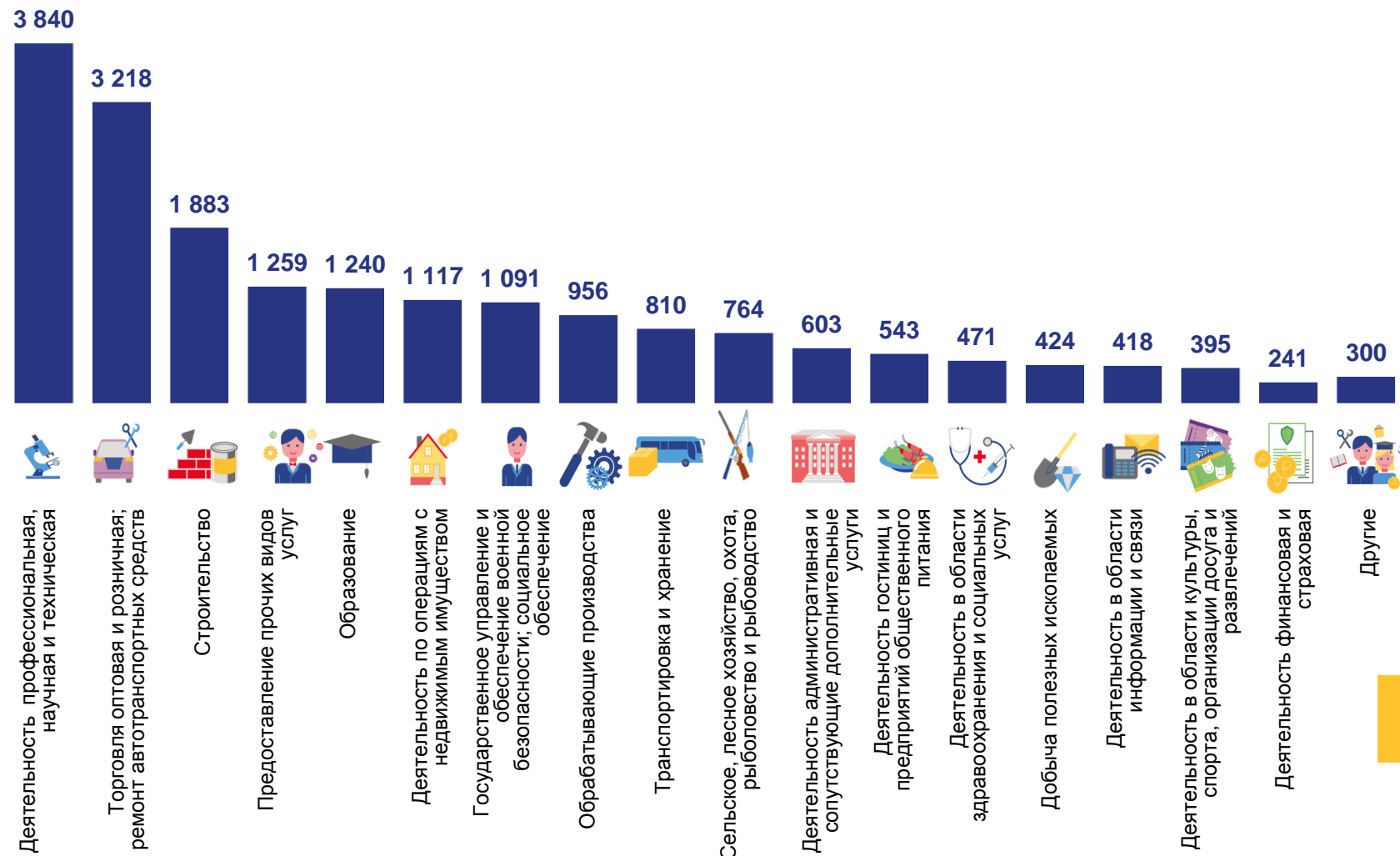
Предприятия и организации
(включая филиалы и
представительства ЮЛ)

19 573 объектов

Всего, по данным
государственной регистрации

99,4%

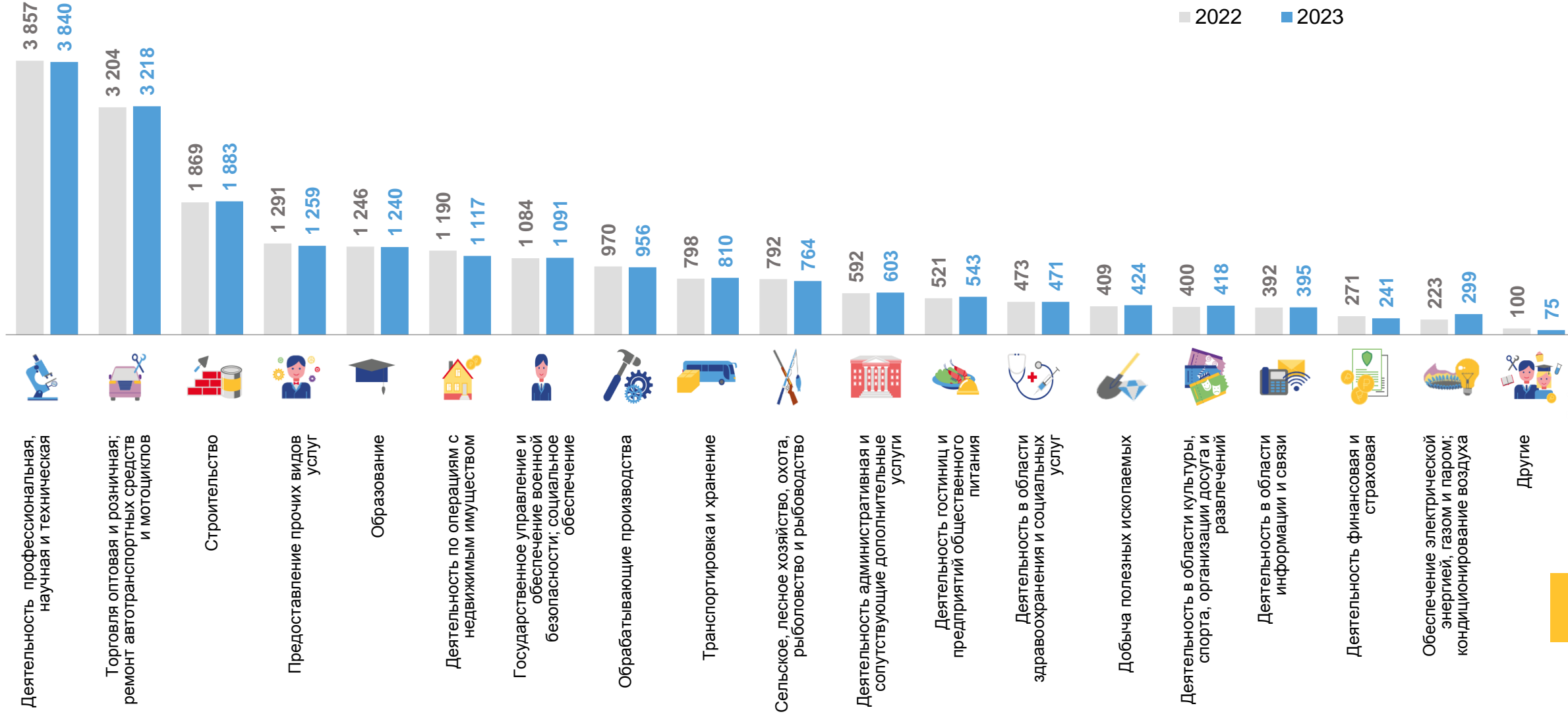
К количеству организаций
на 1 января 2022 года





КОЛИЧЕСТВО ПРЕДПРИЯТИЙ И ОРГАНИЗАЦИЙ РЕСПУБЛИКИ БУРЯТИЯ

НА 1 ЯНВАРЯ, ЕДИНИЦ





КОЛИЧЕСТВО ИНДИВИДУАЛЬНЫХ ПРЕДПРИНИМАТЕЛЕЙ ПО ВИДАМ ЭКОНОМИЧЕСКОЙ ДЕЯТЕЛЬНОСТИ

НА 1 ЯНВАРЯ 2023, ЕДИНИЦ

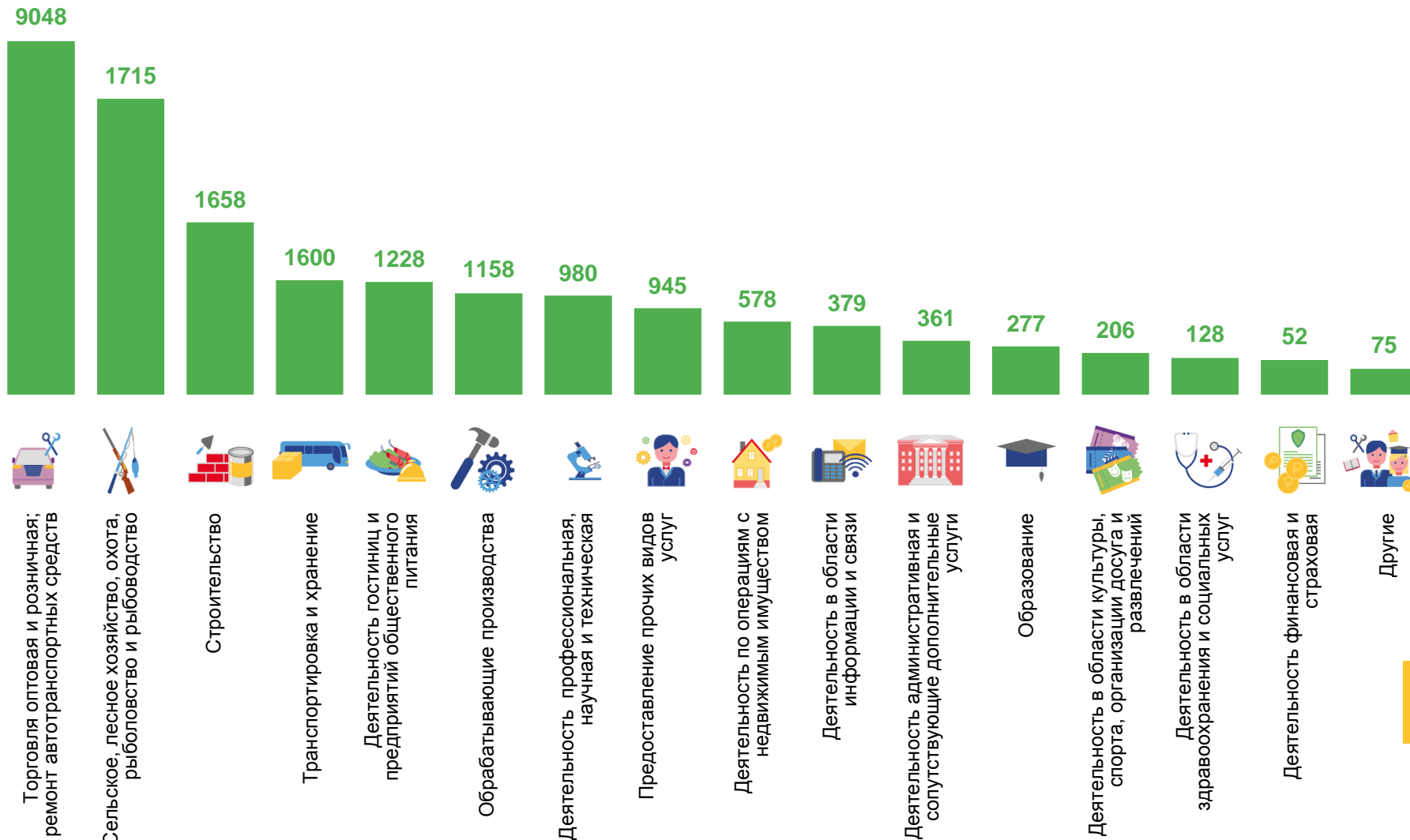
Индивидуальные предприниматели (включая глав КФХ)

20 388

Всего, по данным государственной регистрации

104,5%

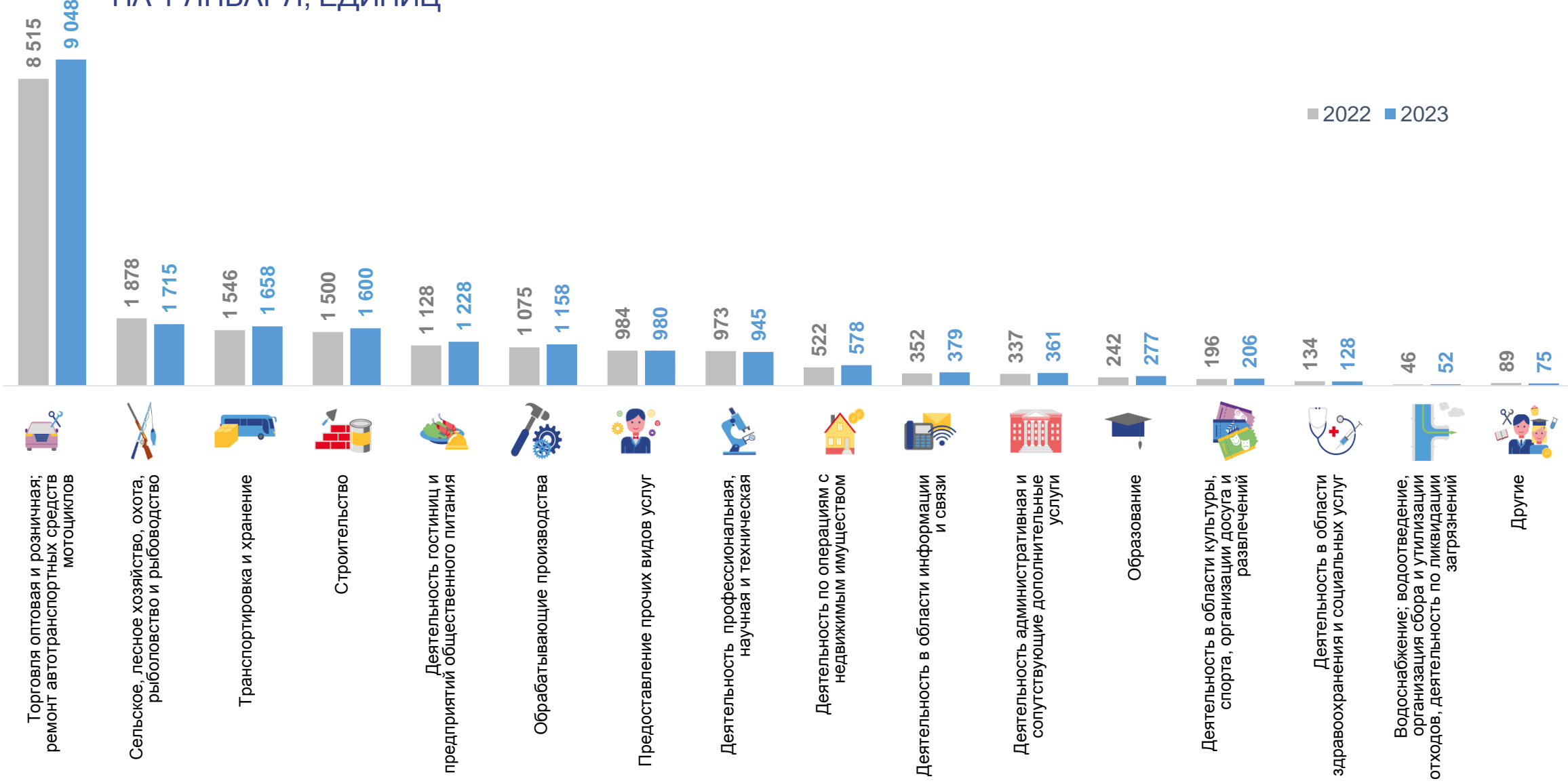
К количеству ИП на 1 января 2022 года





КОЛИЧЕСТВО ИНДИВИДУАЛЬНЫХ ПРЕДПРИНИМАТЕЛЕЙ РЕСПУБЛИКИ БУРЯТИЯ

НА 1 ЯНВАРЯ, ЕДИНИЦ





КОЛИЧЕСТВО ПРЕДПРИЯТИЙ И ОРГАНИЗАЦИЙ РЕСПУБЛИКИ БУРЯТИЯ

НА 1 ЯНВАРЯ 2023, ЕДИНИЦ





КОЛИЧЕСТВО ИНДИВИДУАЛЬНЫХ ПРЕДПРИНИМАТЕЛЕЙ РЕСПУБЛИКИ БУРЯТИЯ

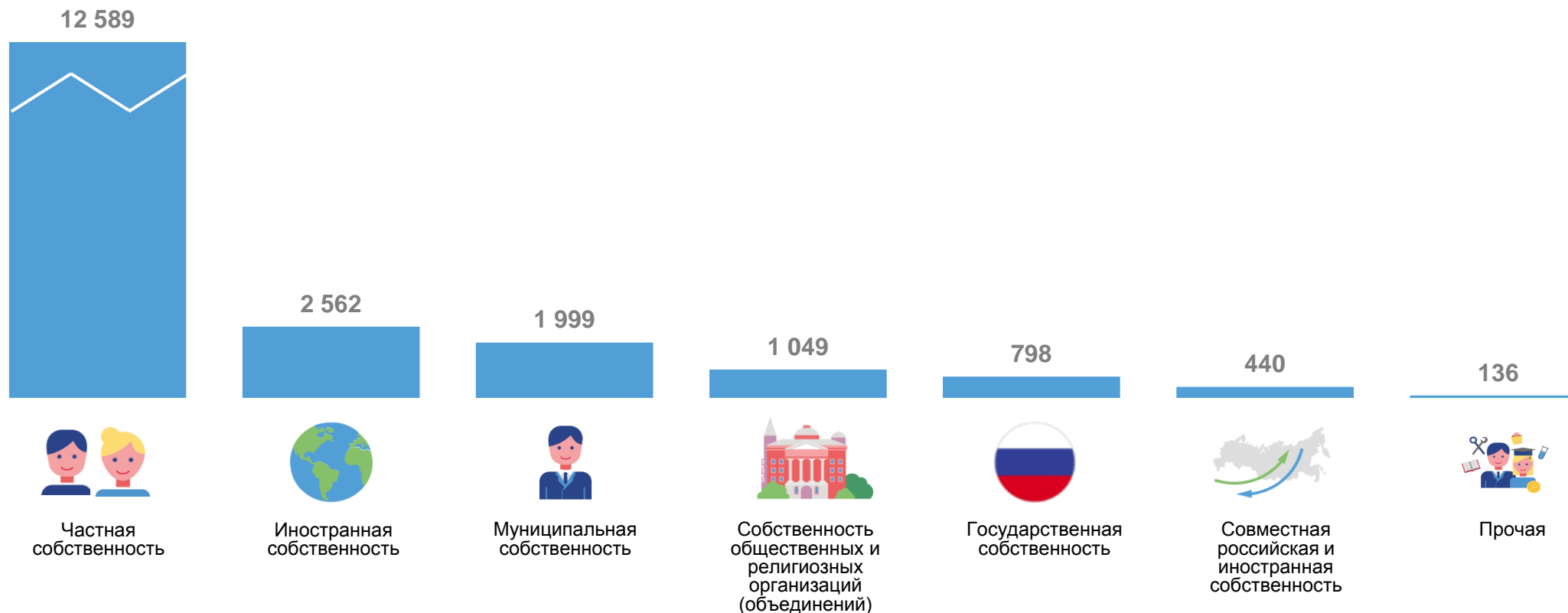
НА 1 ЯНВАРЯ 2023, ЕДИНИЦ





КОЛИЧЕСТВО ПРЕДПРИЯТИЙ И ОРГАНИЗАЦИЙ РЕСПУБЛИКИ БУРЯТИЯ ПО ФОРМАМ СОБСТВЕННОСТИ

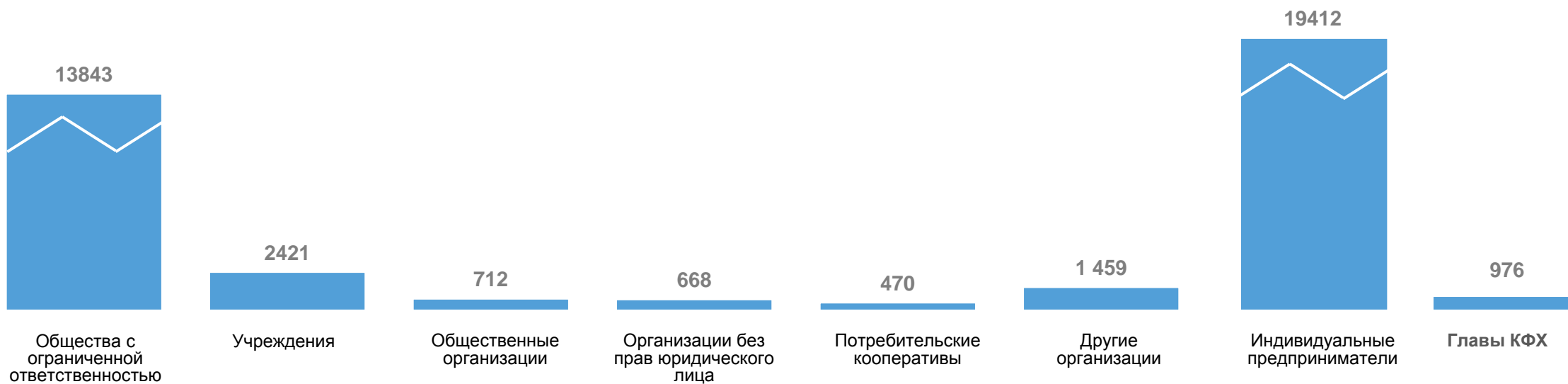
НА 1 ЯНВАРЯ 2023, ЕДИНИЦ





РАСПРЕДЕЛЕНИЕ ХОЗЯЙСТВУЮЩИХ СУБЪЕКТОВ ПО ОРГАНИЗАЦИОННО-ПРАВОВЫМ ФОРМАМ

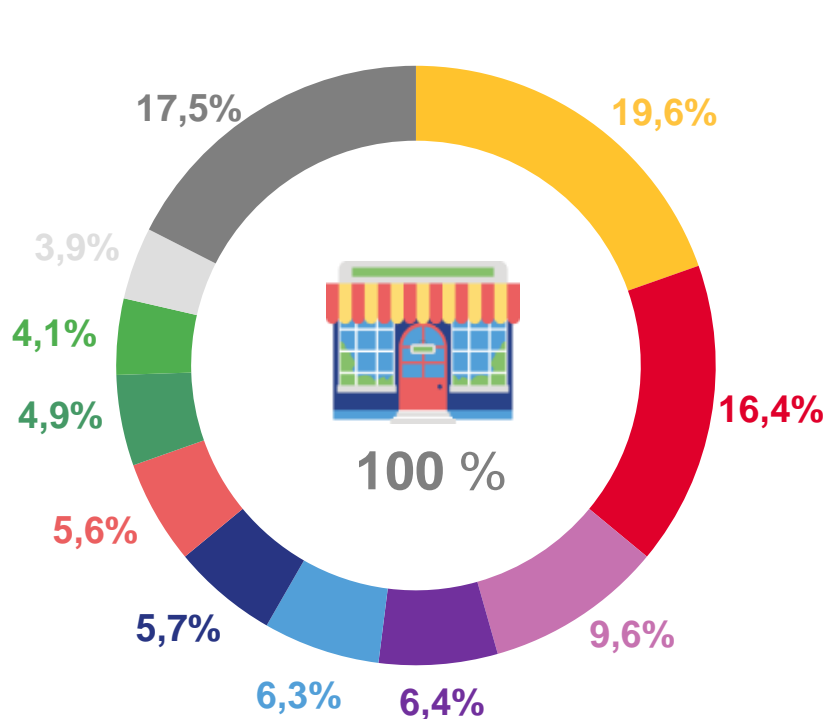
НА 1 ЯНВАРЯ 2023, ЕДИНИЦ





КОЛИЧЕСТВО ПРЕДПРИЯТИЙ И ОРГАНИЗАЦИЙ ПО ВИДАМ ЭКОНОМИЧЕСКОЙ ДЕЯТЕЛЬНОСТИ

НА 1 ЯНВАРЯ 2023, В % К ИТОГУ



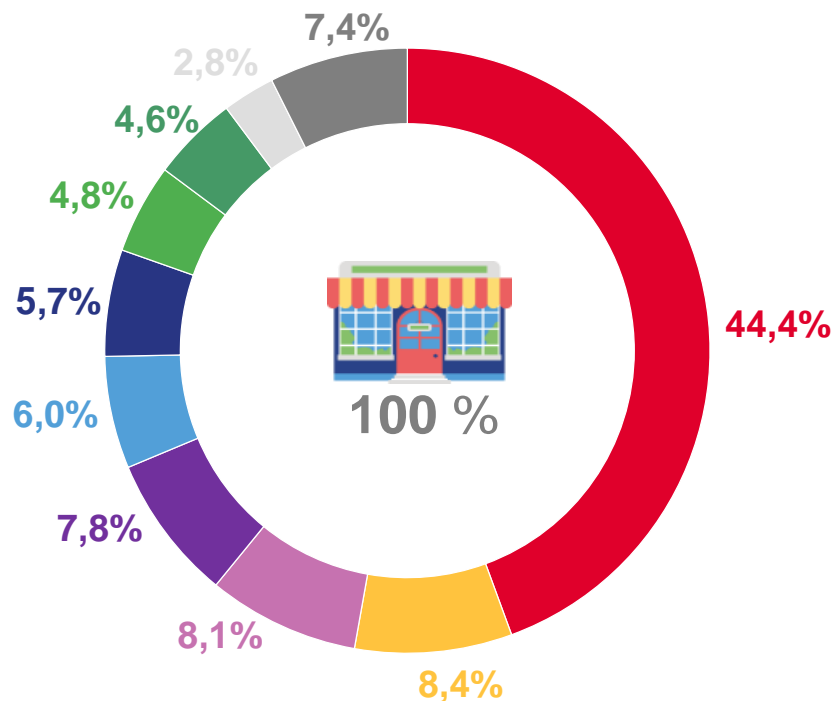
- Деятельность профессиональная, научная и техническая
- Торговля оптовая и розничная; ремонт автотранспортных средств
- Строительство
- Предоставление прочих видов услуг
- Образование
- Деятельность по операциям с недвижимым имуществом
- Государственное управление и обеспечение военной безопасности; социальное обеспечение
- Обрабатывающие производства
- Транспортировка и хранение
- Сельское, лесное хозяйство, охота, рыболовство и рыбоводство
- Прочие





КОЛИЧЕСТВО ИНДИВИДУАЛЬНЫХ ПРЕДПРИНИМАТЕЛЕЙ ПО ВИДАМ ЭКОНОМИЧЕСКОЙ ДЕЯТЕЛЬНОСТИ

НА 1 ЯНВАРЯ 2023, В % К ИТОГУ



- Торговля оптовая и розничная; ремонт автотранспортных средств
- Сельское, лесное хозяйство, охота, рыболовство и рыбоводство
- Строительство
- Транспортировка и хранение
- Деятельность гостиниц и предприятий общественного питания
- Обрабатывающие производства
- Деятельность профессиональная, научная и техническая
- Предоставление прочих видов услуг
- Деятельность по операциям с недвижимым имуществом
- Прочие

