ТЕРРИТОРИАЛЬНЫЙ ОРГАН
ФЕДЕРАЛЬНОЙ СЛУЖБЫ
ГОСУДАРСТВЕННОЙ СТАТИСТИКИ
ПО РЕСПУБЛИКЕ БУРЯТИЯ

ОСНОВНЫЕ ПОКАЗАТЕЛИ СТРОИТЕЛЬСТВА

за январь – ноябрь 2023 года

СОДЕРЖАНИЕ

Объем работ, выполненных по виду деятельности «Строительство»	3
Ввод в действие зданий	8
Жилищное строительство	11

1 Объем работ, выполненных по виду деятельности «Строительство»

ОБЪЕМ РАБОТ, ВЫПОЛНЕННЫХ ПО ВИДУ ДЕЯТЕЛЬНОСТИ «СТРОИТЕЛЬСТВО»

в фактически действующих ценах; млрд рублей

БУРЯТСТАТ

11 437,9 млн рублей

Ноябрь 2023 г.

56 256,7 млн рублей

Январь – ноябрь 2023 г.

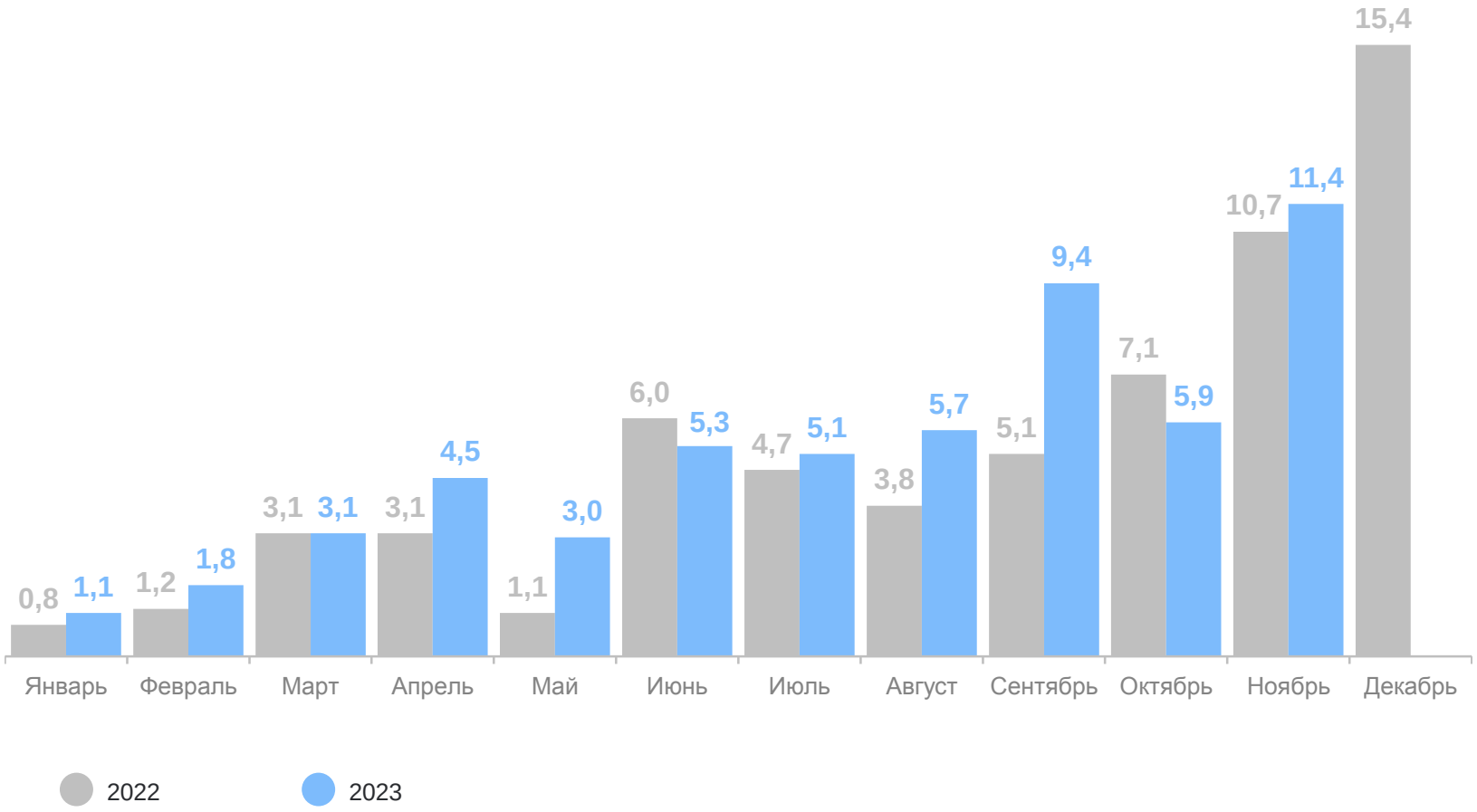

ИНДЕКС ФИЗИЧЕСКОГО ОБЪЕМА РАБОТ, ВЫПОЛНЕННЫХ ПО ВИДУ ДЕЯТЕЛЬНОСТИ «СТРОИТЕЛЬСТВО»

БУРЯТСТАТ

в % к соответствующему периоду предыдущего года; в сопоставимых ценах

87,3 ↓

Ноябрь 2023 г.

94,0 ↓

Январь – ноябрь 2023 г.

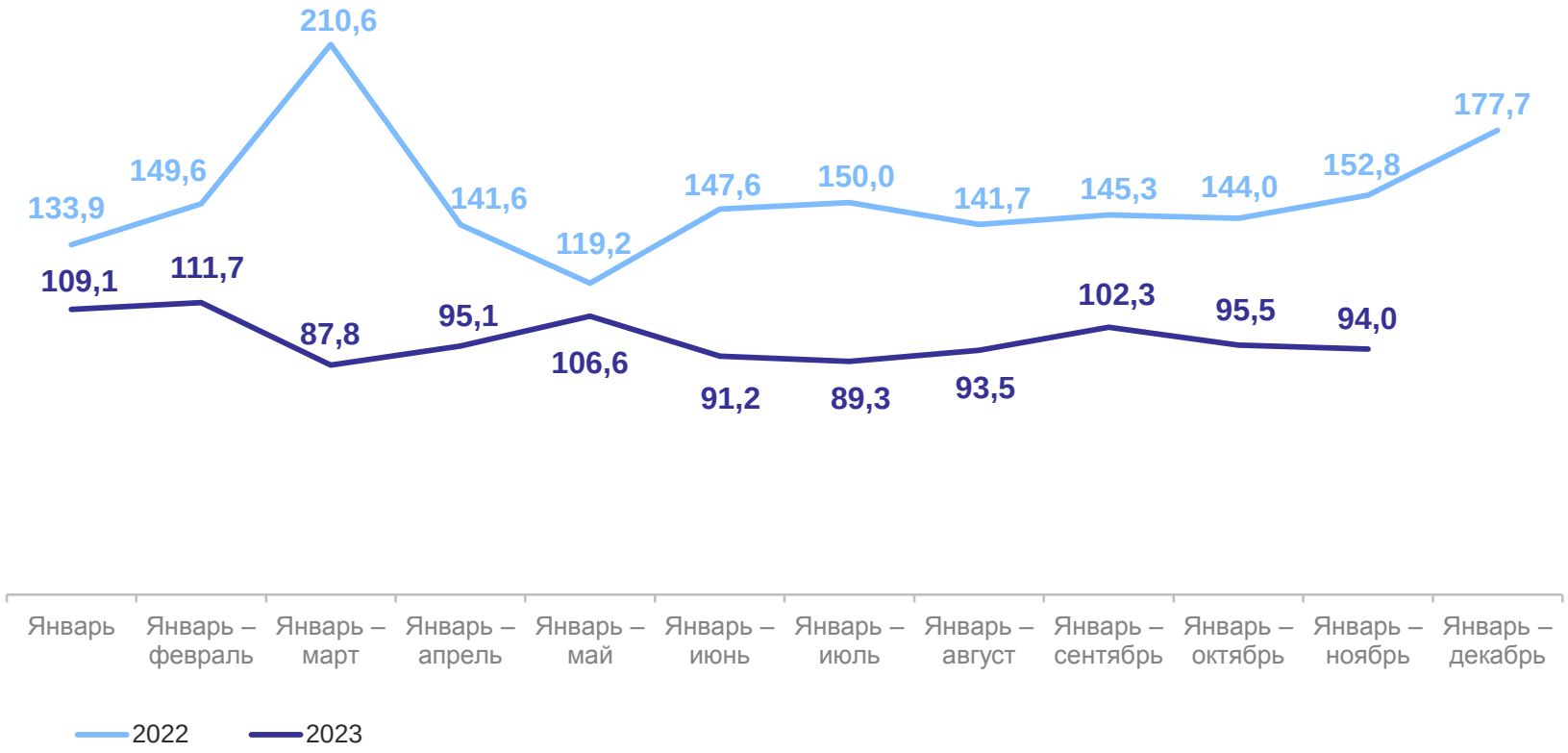

СТРУКТУРА ОБЪЕМА РАБОТ, ВЫПОЛНЕННЫХ ПО ВИДУ ДЕЯТЕЛЬНОСТИ «СТРОИТЕЛЬСТВО»*

январь – ноябрь; в % к итогу

БУРЯТСТАТ

Объем работ, выполненных по виду деятельности «Строительство»

29 208,1 млн рублей

Январь – ноябрь 2023 г.

21 697,2 млн рублей

Январь – ноябрь 2022 г.

*Без субъектов малого предпринимательства

ОБЪЕМ РАБОТ, ВЫПОЛНЕННЫХ ПО ВИДУ ДЕЯТЕЛЬНОСТИ «СТРОИТЕЛЬСТВО» ПО РЕГИОНАМ ДФО

БУРЯТСТАТ

в фактически действующих ценах; млрд рублей

2 Ввод в действие зданий

СТРУКТУРА ОБЩЕЙ ПЛОЩАДИ ВВЕДЕННЫХ В ДЕЙСТВИЕ ЗДАНИЙ

январь – ноябрь; в % к итогу

БУРЯТСТАТ

Общая площадь введенных зданий

575,7 тыс. кв. метра

Январь – ноябрь 2023 г.

348,1 тыс. кв. метра

Январь – ноябрь 2022 г.

СТРУКТУРА ОБЩЕЙ ПЛОЩАДИ ВВЕДЕННЫХ ЗДАНИЙ НЕЖИЛОГО НАЗНАЧЕНИЯ

январь – ноябрь; в % к итогу

БУРЯТСТАТ

Общая площадь введенных зданий нежилого назначения

96,4 тыс. кв. метра

Январь – ноябрь 2023 г.

43,2 тыс. кв. метра

Январь – ноябрь 2022 г.

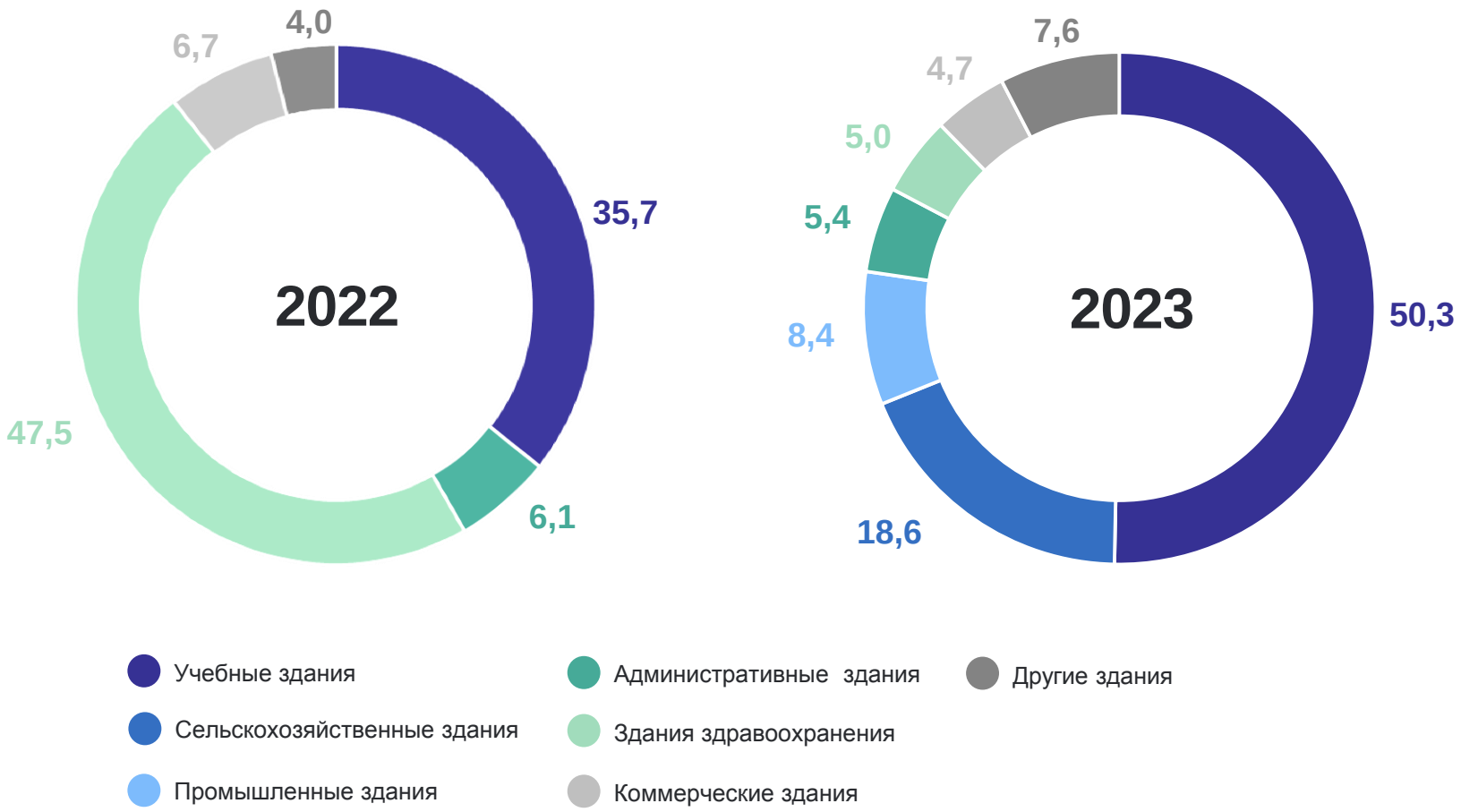

2 Жилищное строительство

ВВОД В ДЕЙСТВИЕ ЖИЛЫХ ДОМОВ*

тыс. кв. метров общей площади жилых помещений

БУРЯТСТАТ

Январь – ноябрь 2023 г.

385,6

Введено – всего

243,1

Городская местность

142,5

Сельская местность

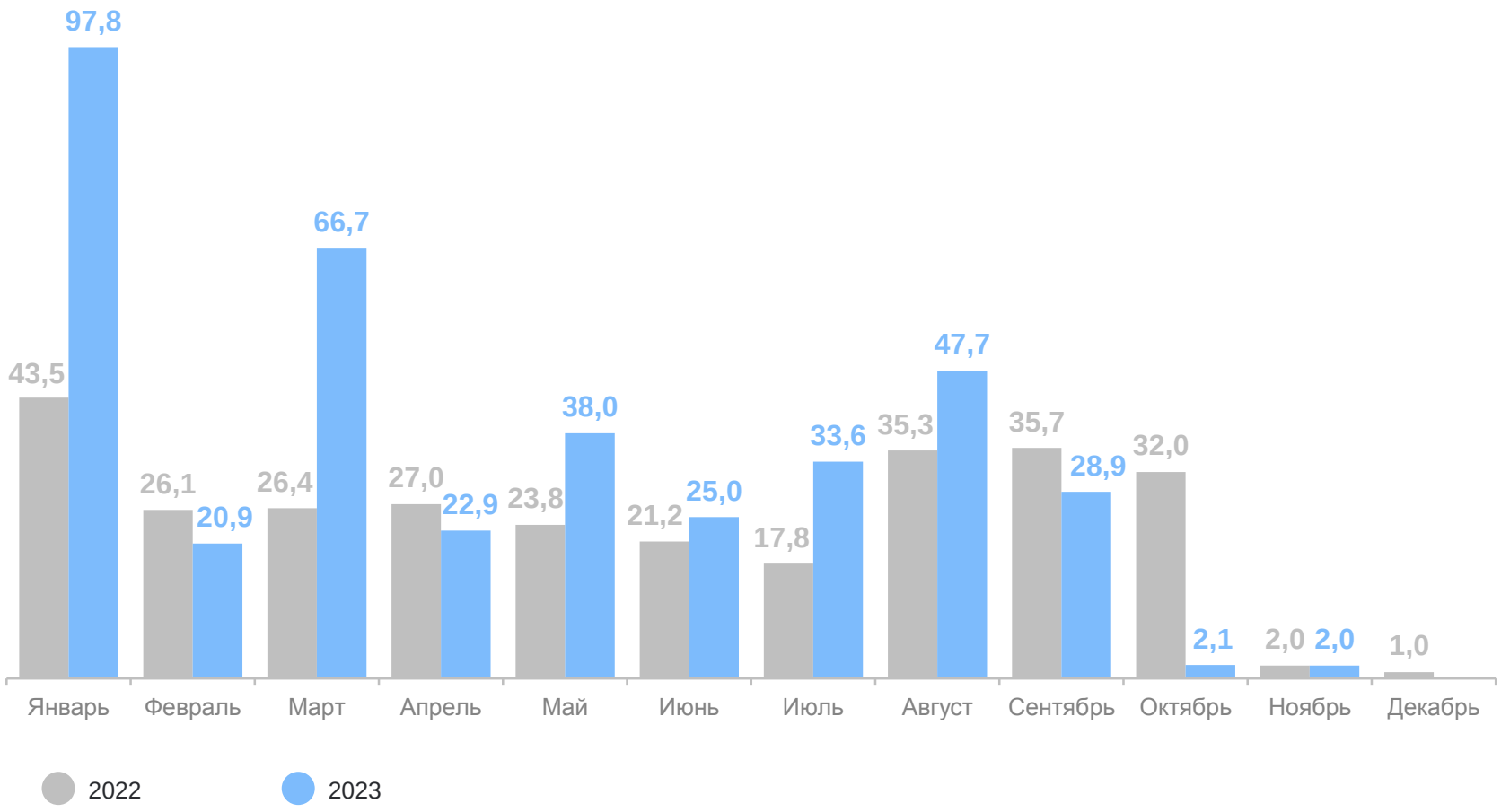

*С учетом жилых домов, построенных на земельных участках, предназначенных для ведения садоводства.

ТЕМПЫ РОСТА (СНИЖЕНИЯ) ВВОДА В ДЕЙСТВИЕ ЖИЛЫХ ДОМОВ

в % к соответствующему периоду предыдущего года

БУРЯТСТАТ

98,4 ↓

Ноябрь 2023 г.

132,6 ↑

Январь – ноябрь 2023 г.

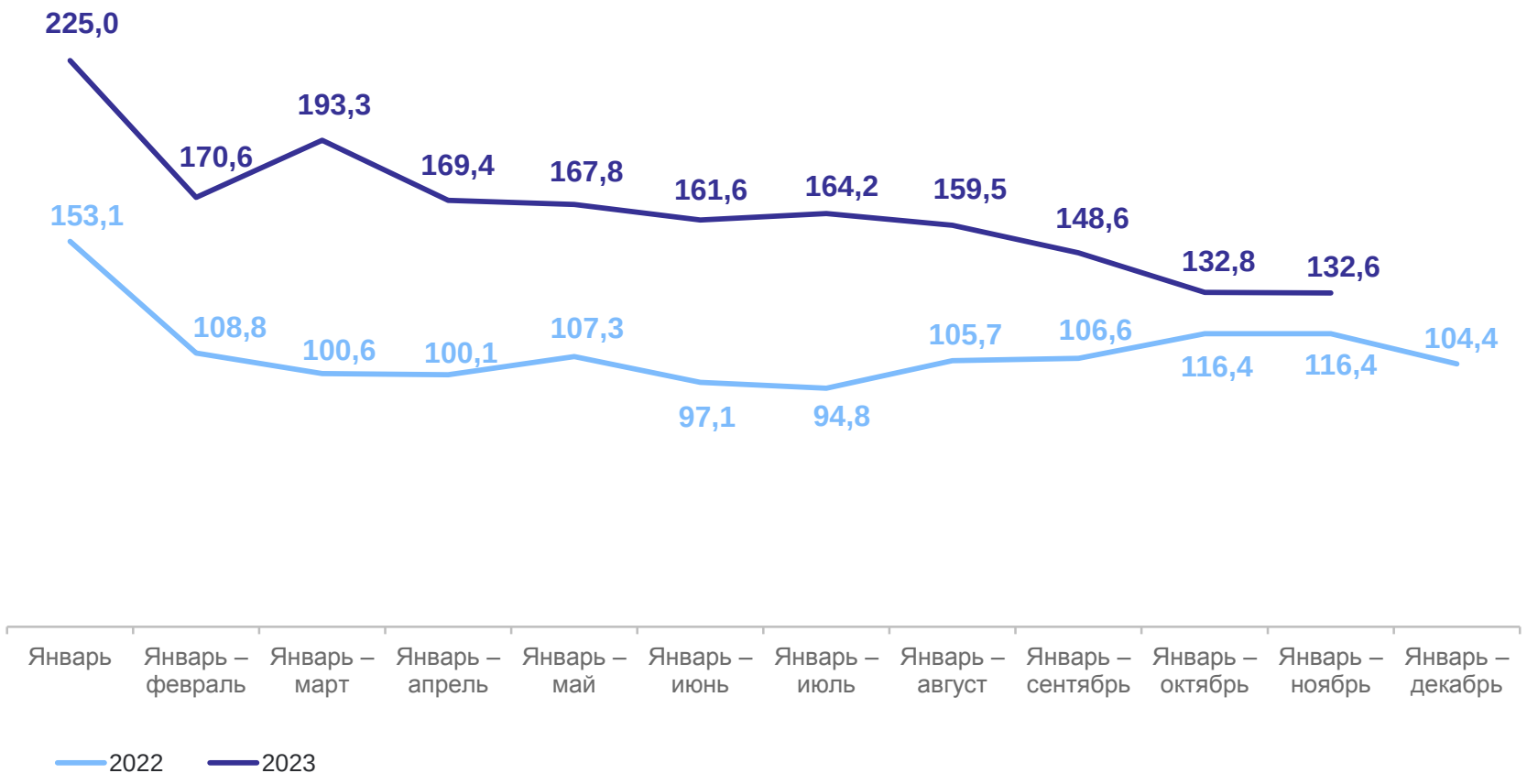

ИНДИВИДУАЛЬНОЕ ЖИЛИЩНОЕ СТРОИТЕЛЬСТВО*

тыс. кв. метров общей площади жилых помещений

БУРЯТСТАТ

Январь – ноябрь 2023 г.

108,6
Городская местность

142,5
Сельская местность

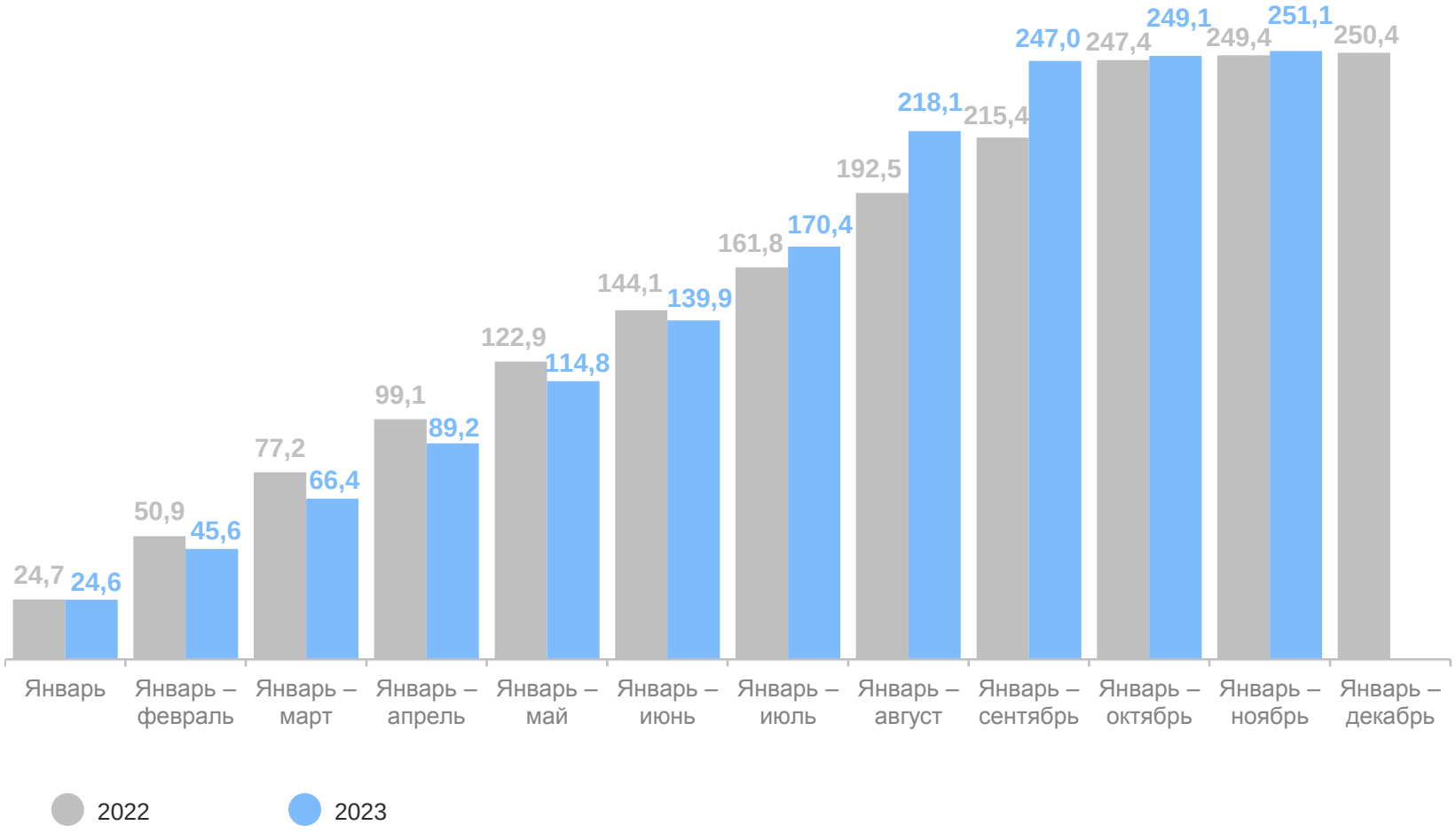

*С учетом жилых домов, построенных на земельных участках, предназначенных для ведения садоводства.

ВВОД В ДЕЙСТВИЕ ЖИЛЫХ ДОМОВ ПО РЕГИОНАМ ДФО*

БУРЯТСТАТ

за январь – ноябрь 2023 года; тыс. кв. метров общей площади жилых помещений

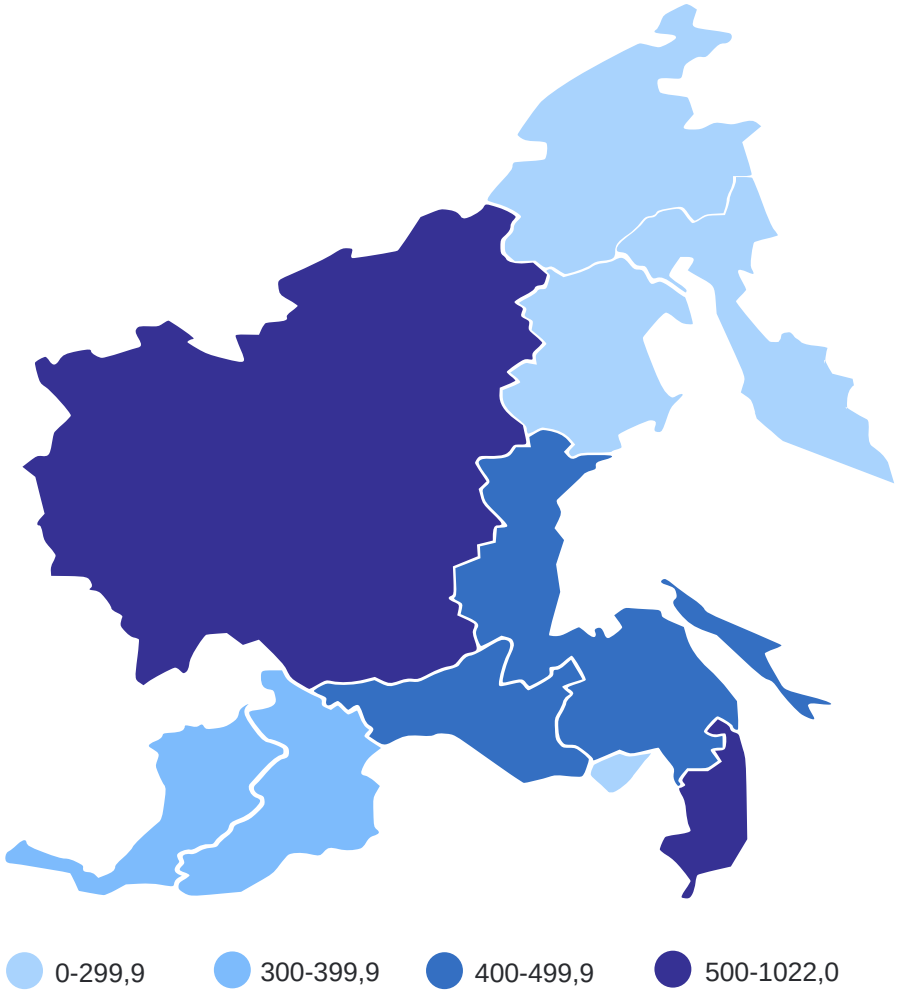

*С учетом жилых домов, построенных на земельных участках, предназначенных для ведения садоводства.