



ФЕДЕРАЛЬНАЯ СЛУЖБА  
ГОСУДАРСТВЕННОЙ СТАТИСТИКИ

# СТРОИТЕЛЬСТВО В РЕСПУБЛИКЕ БУРЯТИЯ



за январь - март 2023 года



ФЕДЕРАЛЬНАЯ СЛУЖБА  
ГОСУДАРСТВЕННОЙ СТАТИСТИКИ

# СТРОИТЕЛЬСТВО В РЕСПУБЛИКЕ БУРЯТИЯ

за январь - март 2023 года

- 01 ОБЪЕМ РАБОТ, ВЫПОЛНЕННЫХ ПО ВИДУ ДЕЯТЕЛЬНОСТИ «СТРОИТЕЛЬСТВО»
- 02 ДИНАМИКА ОБЪЕМА РАБОТ, ВЫПОЛНЕННЫХ ПО ВИДУ ДЕЯТЕЛЬНОСТИ «СТРОИТЕЛЬСТВО»
- 03 ЖИЛИЩНОЕ СТРОИТЕЛЬСТВО
- 04 ДИНАМИКА ЖИЛИЩНОГО СТРОИТЕЛЬСТВА
- 05 ВВОД В ДЕЙСТВИЕ ЖИЛЫХ ЗДАНИЙ
- 06 ЧИСЛО ПОСТРОЕННЫХ КВАРТИР
- 07 ВВОД ЖИЛЬЯ ВСЕГО ПО РЕСПУБЛИКЕ БУРЯТИЯ
- 08 ВВОД ЖИЛЬЯ ПО РАЙОНАМ РЕСПУБЛИКИ БУРЯТИЯ
- 09 ИНДИВИДУАЛЬНОЕ ЖИЛИЩНОЕ СТРОИТЕЛЬСТВО
- 10 ВВОД В ДЕЙСТВИЕ ЖИЛЬЯ НА 1000 ЧЕЛОВЕК НАСЕЛЕНИЯ





# ОБЪЕМ РАБОТ, ВЫПОЛНЕННЫХ СОБСТВЕННЫМИ СИЛАМИ ПО ВИДУ ДЕЯТЕЛЬНОСТИ «СТРОИТЕЛЬСТВО»

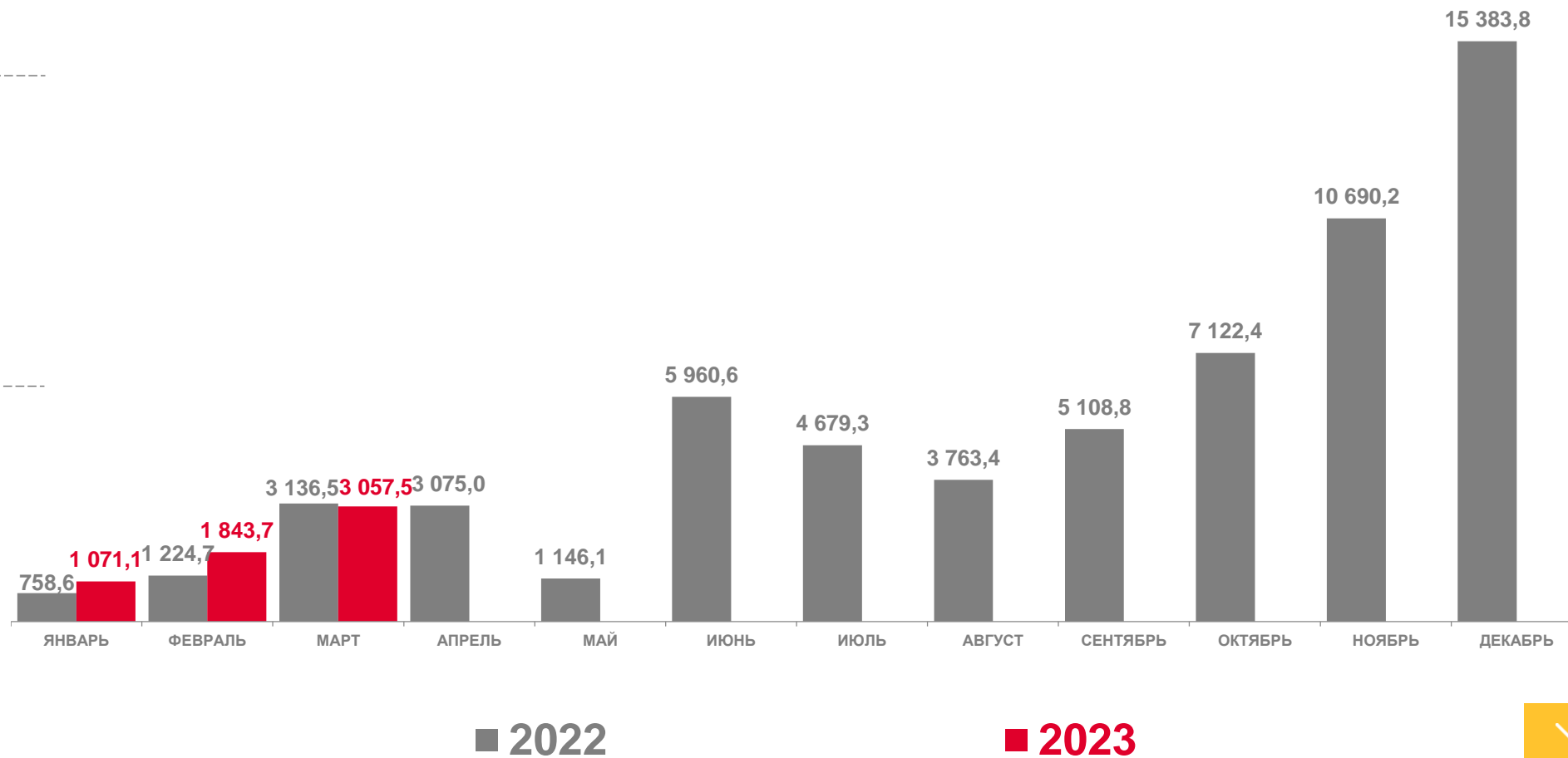
МЛН РУБЛЕЙ

За март 2023 года

 **3,1** млрд рублей

За январь – март 2023 года

 **6,0** млрд рублей





# ДИНАМИКА ОБЪЕМА РАБОТ, ВЫПОЛНЕННЫХ ПО ВИДУ ДЕЯТЕЛЬНОСТИ «СТРОИТЕЛЬСТВО»

В % К СООТВЕТСТВУЮЩЕМУ ПЕРИОДУ ПРЕДЫДУЩЕГО ГОДА; В СОПОСТАВИМЫХ ЦЕНАХ

За март 2023 года

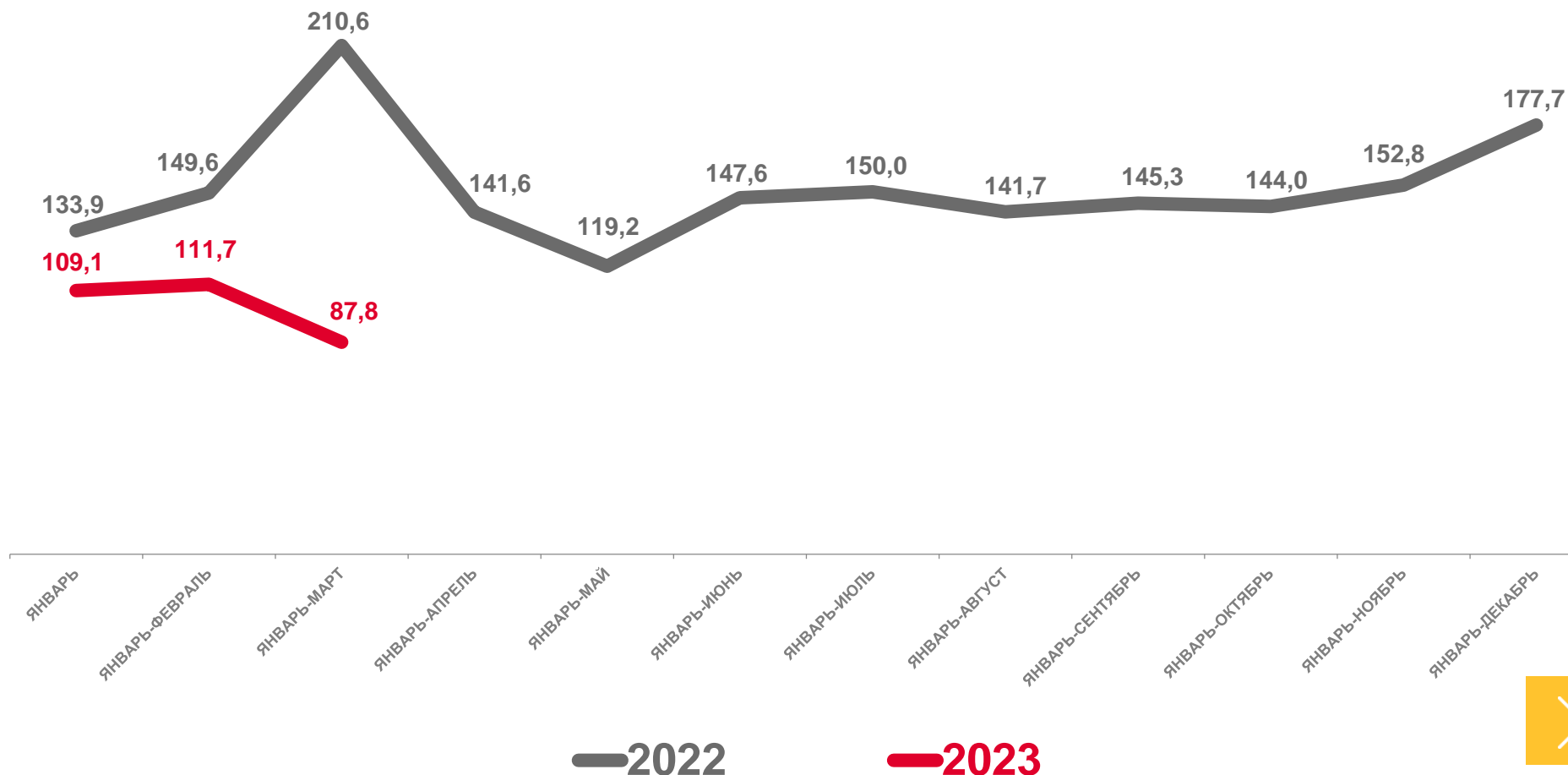
в % к соответствующему месяцу предыдущего года


**▲ 72,3 %**

За январь - март 2023 года

в % к соответствующему периоду предыдущего года

**▲ 87,8 %**





# ЖИЛИЩНОЕ СТРОИТЕЛЬСТВО

ТЫС. КВ. МЕТРОВ ОБЩЕЙ ПЛОЩАДИ

За март 2023 года



**66,7** ТЫС. КВ. М

в % к соответствующему месяцу предыдущего года

**▲ в 2,5 р.**

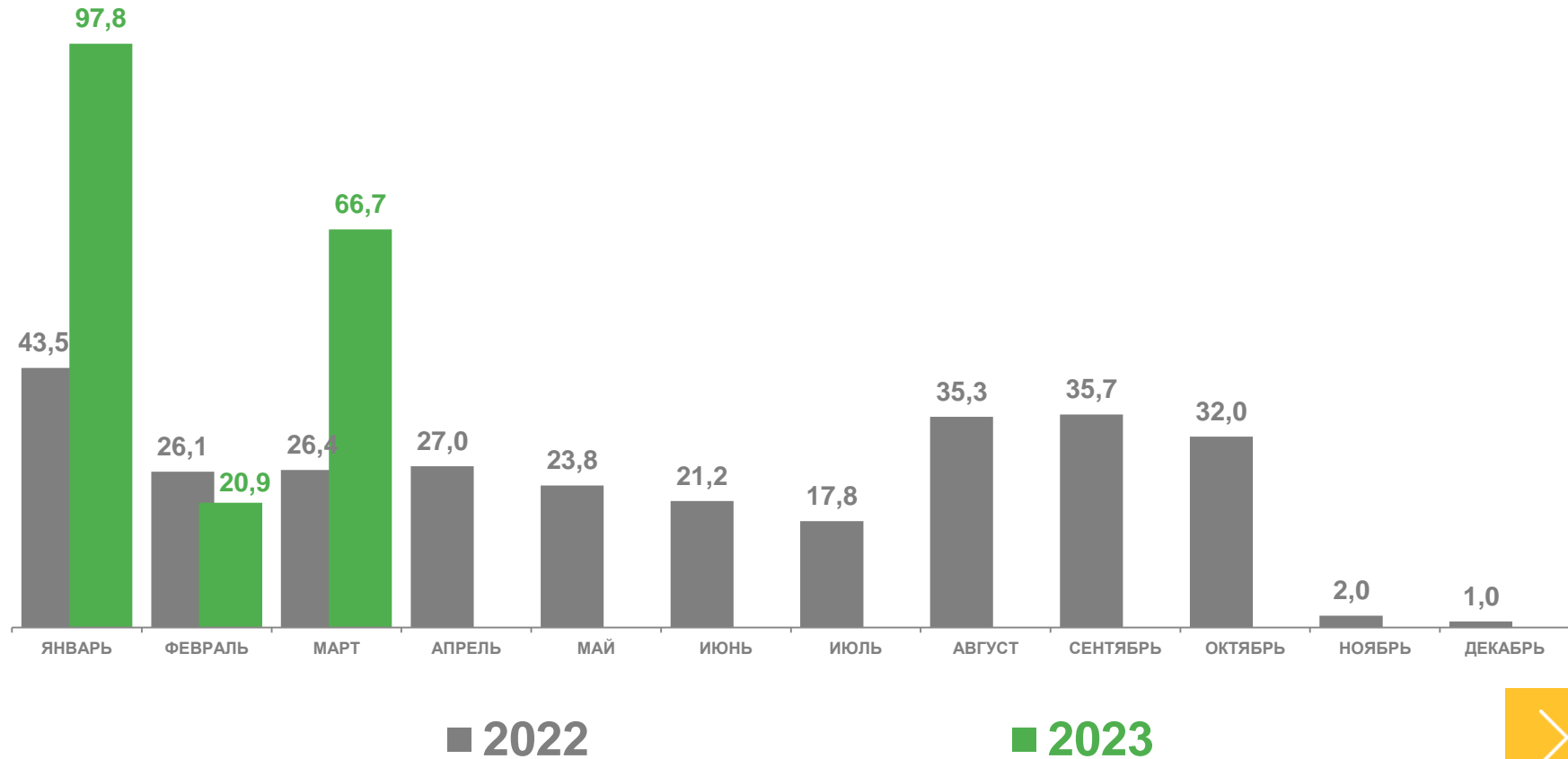
За январь - март 2023 года



**185,5** ТЫС. КВ. М

в % к соответствующему периоду предыдущего года

**▲ 193,3 %**





# ДИНАМИКА ЖИЛИЩНОГО СТРОИТЕЛЬСТВА

В % К СООТВЕТСТВУЮЩЕМУ ПЕРИОДУ ПРЕДЫДУЩЕГО ГОДА

За март 2023 года

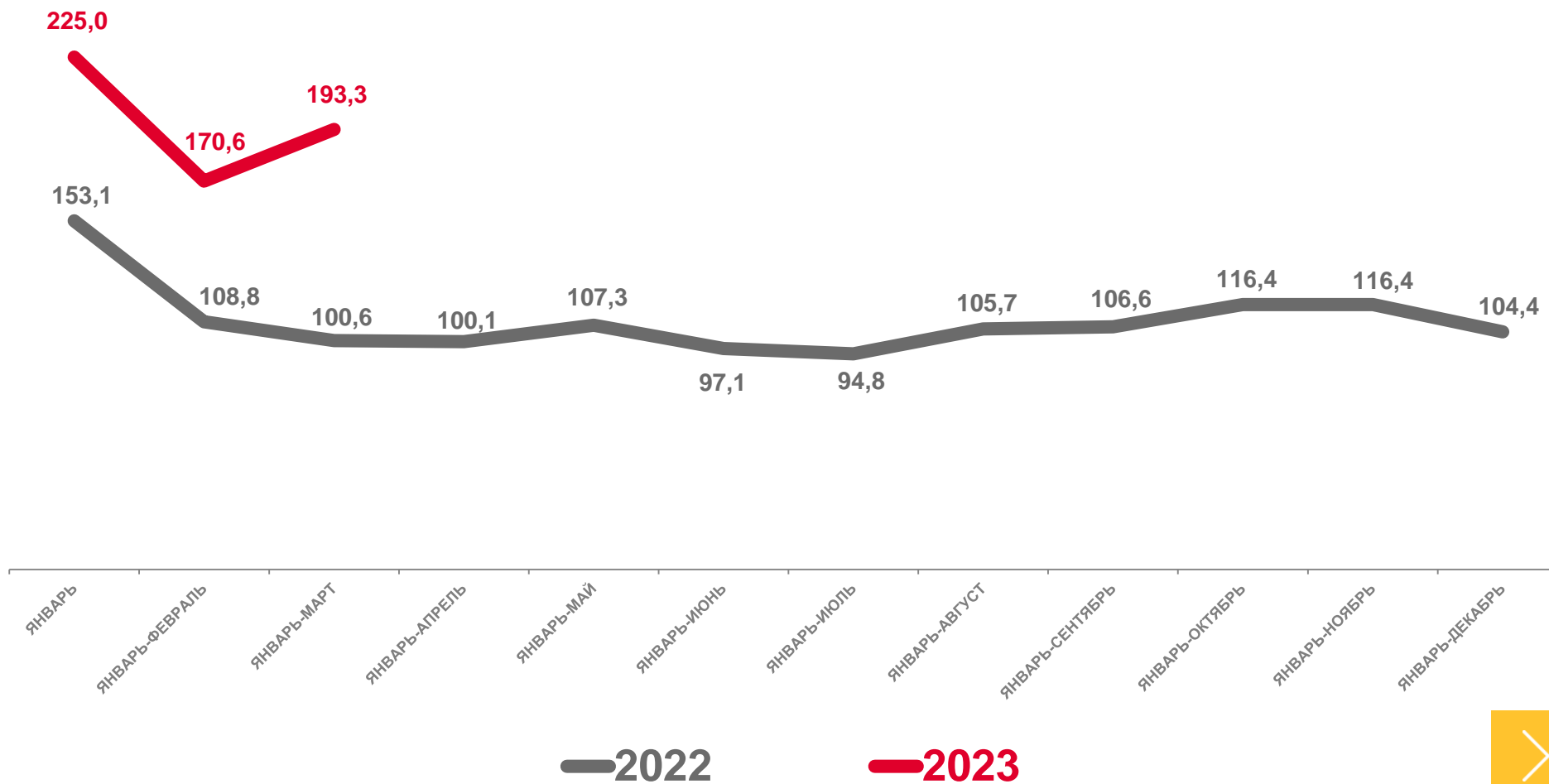
в % к соответствующему месяцу  
предыдущего года

▲ В 2,5 р.

За январь - март 2023 года

в % к соответствующему  
периоду предыдущего года

▲ 193,3 %





# ВВОД В ДЕЙСТВИЕ ЖИЛЫХ ЗДАНИЙ ОРГАНИЗАЦИЯМИ ВСЕХ ФОРМ СОБСТВЕННОСТИ И НАСЕЛЕНИЕМ

ЕДИНИЦ

Введено жилых домов  
за январь - март 2023 года:



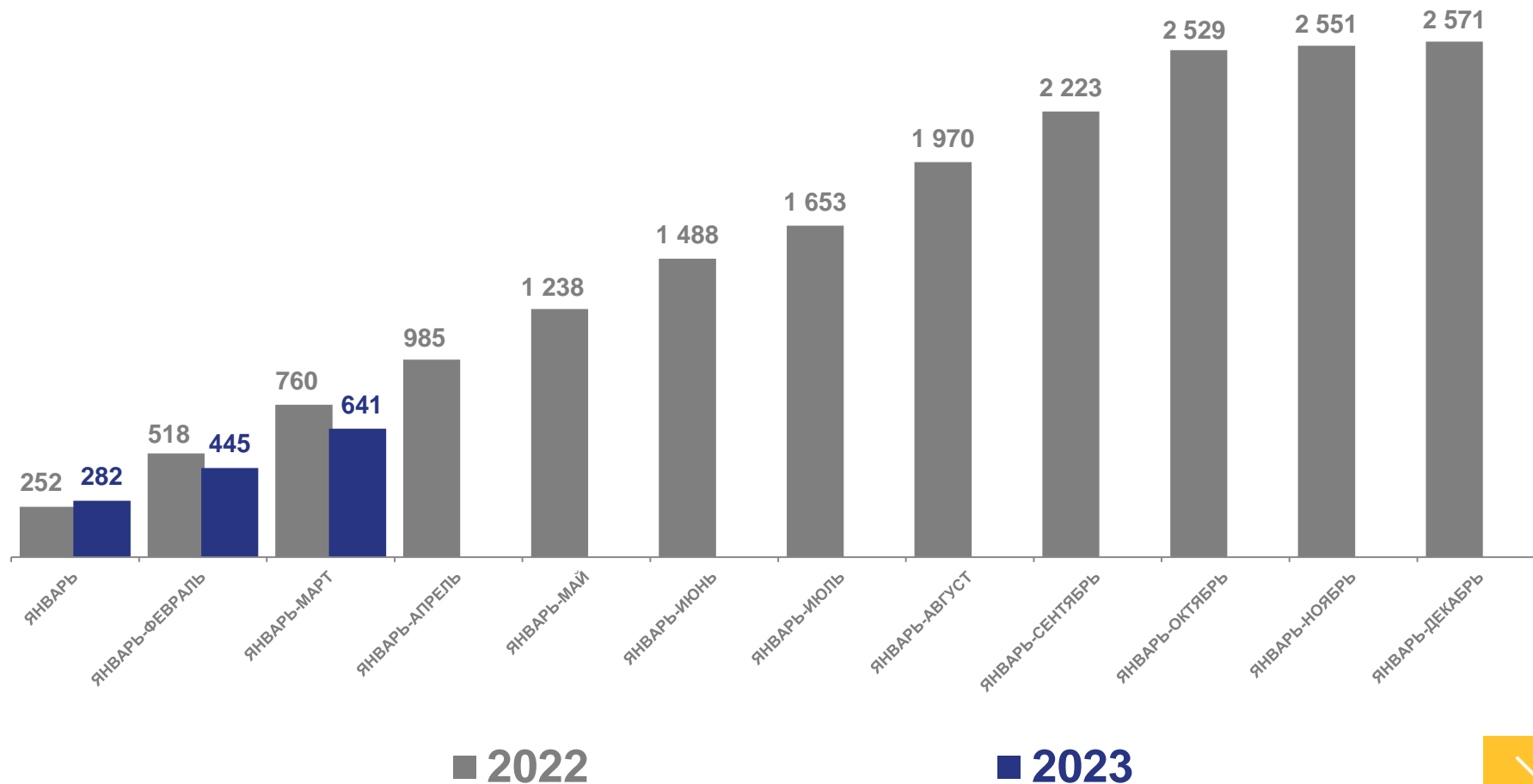
**641** ед.

Всего по Республике Бурятия



**613** ед.

в том числе построено населением






# ЧИСЛО ПОСТРОЕННЫХ КВАРТИР ОРГАНИЗАЦИЯМИ ВСЕХ ФОРМ СОБСТВЕННОСТИ И НАСЕЛЕНИЕМ ЕДИНИЦ

Построено  
за январь - март 2023 года:

Юридическими лицами



**2192**

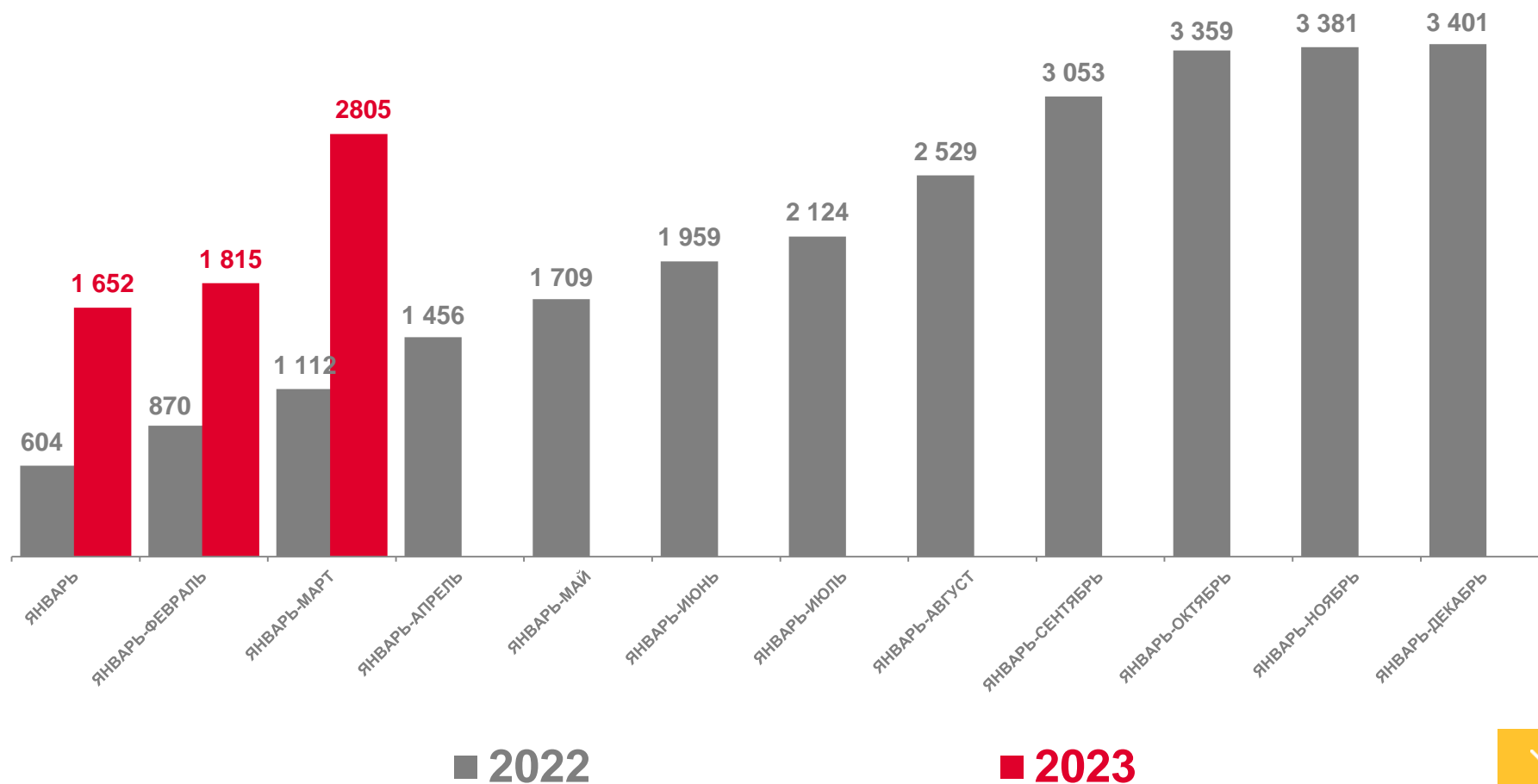
квартиры

Населением



**613**

квартир







# ВВОД ЖИЛЬЯ ВСЕГО ПО РЕСПУБЛИКЕ БУРЯТИЯ

ЗА ЯНВАРЬ - МАРТ 2023 ГОДА, КВ. МЕТРОВ ОБЩЕЙ ПЛОЩАДИ ЖИЛЫХ ПОМЕЩЕНИЙ

Введено жилья  
за январь – март 2023 года:



**185,5** ТЫС. КВ.

Всего по Республике Бурятия



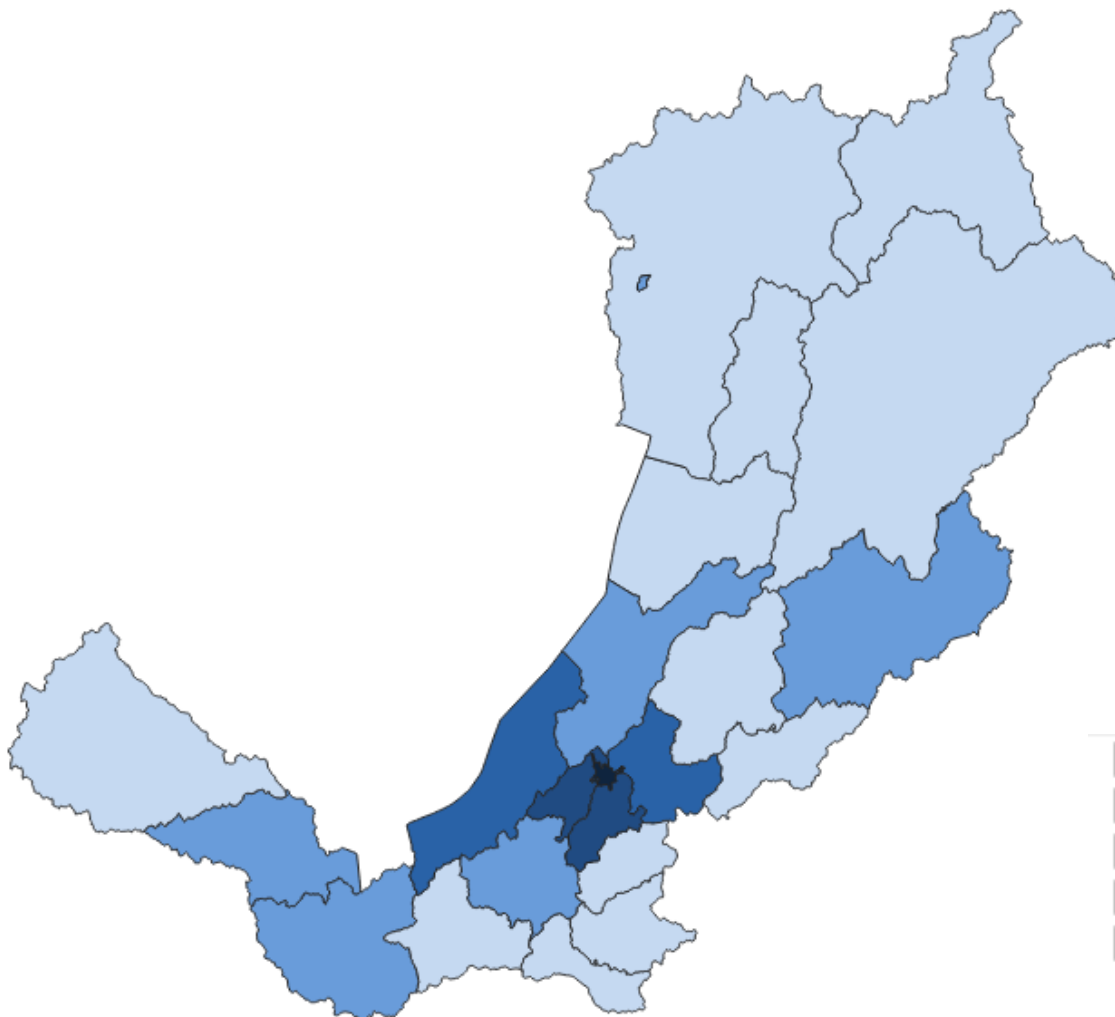
**149,5** ТЫС. КВ. |

городская местность



**36,0** ТЫС. КВ. М

сельская местность



✓	91 - 773
✓	773 - 2229
✓	2229 - 5498
✓	5498 - 14630
✓	14630 - 138935



# ВВОД ЖИЛЬЯ ПО РАЙОНАМ РЕСПУБЛИКИ БУРЯТИЯ

ЗА ЯНВАРЬ - МАРТ 2023 ГОДА; КВ. МЕТРОВ ОБЩЕЙ ПЛОЩАДИ ЖИЛЫХ ПОМЕЩЕНИЙ

## РАЙОНЫ С НАИБОЛЬШИМИ И НАИМЕНЬШИМИ ЗНАЧЕНИЯМИ



**138,9** ТЫС. КВ. М

г. УЛАН-УДЭ



**1,2** ТЫС. КВ. М

г. СЕВЕРОБАЙКАЛЬСК





# ИНДИВИДУАЛЬНОЕ ЖИЛИЩНОЕ СТРОИТЕЛЬСТВО

ТЫС. КВ. МЕТРОВ


Построено населением:  
За январь - март 2023 года



**66,4** ТЫС.  
КВ. М

в % к соответствующему месяцу  
предыдущего года

**▼ 85,9 %**



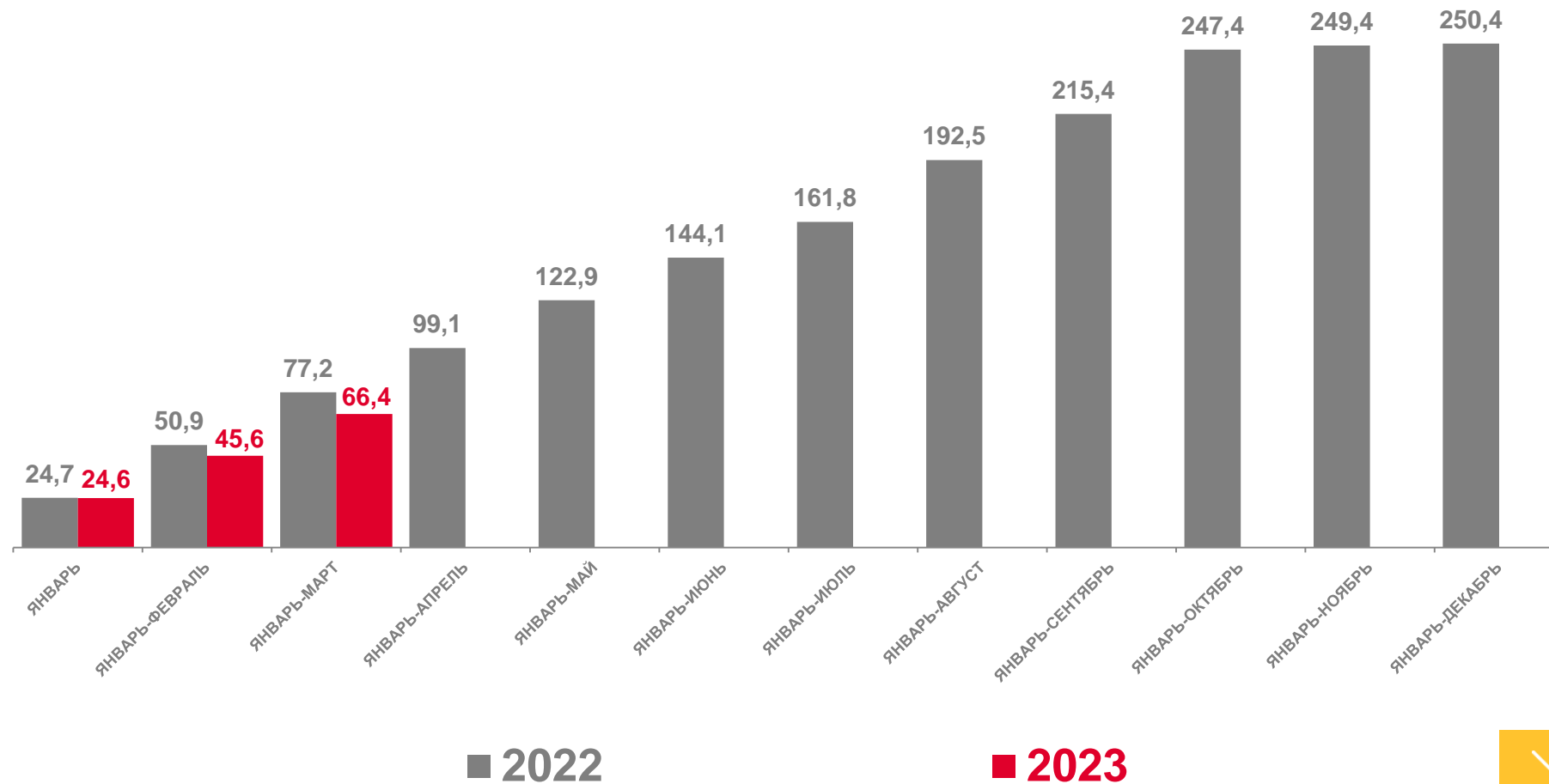
**30,4** ТЫС.  
КВ. М

Городская местность



**36,0** ТЫС.  
КВ. М

Сельская местность



В отдельных случаях незначительные расхождения между итогом и суммой слагаемых объясняются округлением данных





# ВВОД В ДЕЙСТВИЕ ЖИЛЬЯ НА 1000 ЧЕЛОВЕК НАСЕЛЕНИЯ


КВ. МЕТРОВ ОБЩЕЙ ПЛОЩАДИ ЖИЛЫХ ПОМЕЩЕНИЙ

Введено в расчете на 1000 человек населения:

За январь - март 2023 года



**190,0** КВ. М



**259,0** КВ. М

Городская местность



**90,1** КВ. М

Сельская местность

