



ФЕДЕРАЛЬНАЯ СЛУЖБА
ГОСУДАРСТВЕННОЙ СТАТИСТИКИ

СТРОИТЕЛЬСТВО В РЕСПУБЛИКЕ БУРЯТИЯ



за январь - апрель 2023 года



ФЕДЕРАЛЬНАЯ СЛУЖБА
ГОСУДАРСТВЕННОЙ СТАТИСТИКИ

СТРОИТЕЛЬСТВО В РЕСПУБЛИКЕ БУРЯТИЯ

за январь - апрель 2023 года

- 01 ОБЪЕМ РАБОТ, ВЫПОЛНЕННЫХ ПО ВИДУ ДЕЯТЕЛЬНОСТИ «СТРОИТЕЛЬСТВО»
- 02 ДИНАМИКА ОБЪЕМА РАБОТ, ВЫПОЛНЕННЫХ ПО ВИДУ ДЕЯТЕЛЬНОСТИ «СТРОИТЕЛЬСТВО»
- 03 ЖИЛИЩНОЕ СТРОИТЕЛЬСТВО
- 04 ДИНАМИКА ЖИЛИЩНОГО СТРОИТЕЛЬСТВА
- 05 ВВОД В ДЕЙСТВИЕ ЖИЛЫХ ЗДАНИЙ
- 06 ЧИСЛО ПОСТРОЕННЫХ КВАРТИР
- 07 ВВОД ЖИЛЬЯ ВСЕГО ПО РЕСПУБЛИКЕ БУРЯТИЯ
- 08 ВВОД ЖИЛЬЯ ПО РАЙОНАМ РЕСПУБЛИКИ БУРЯТИЯ
- 09 ИНДИВИДУАЛЬНОЕ ЖИЛИЩНОЕ СТРОИТЕЛЬСТВО
- 10 ВВОД В ДЕЙСТВИЕ ЖИЛЬЯ НА 1000 ЧЕЛОВЕК НАСЕЛЕНИЯ





ОБЪЕМ РАБОТ, ВЫПОЛНЕННЫХ СОБСТВЕННЫМИ СИЛАМИ ПО ВИДУ ДЕЯТЕЛЬНОСТИ «СТРОИТЕЛЬСТВО»

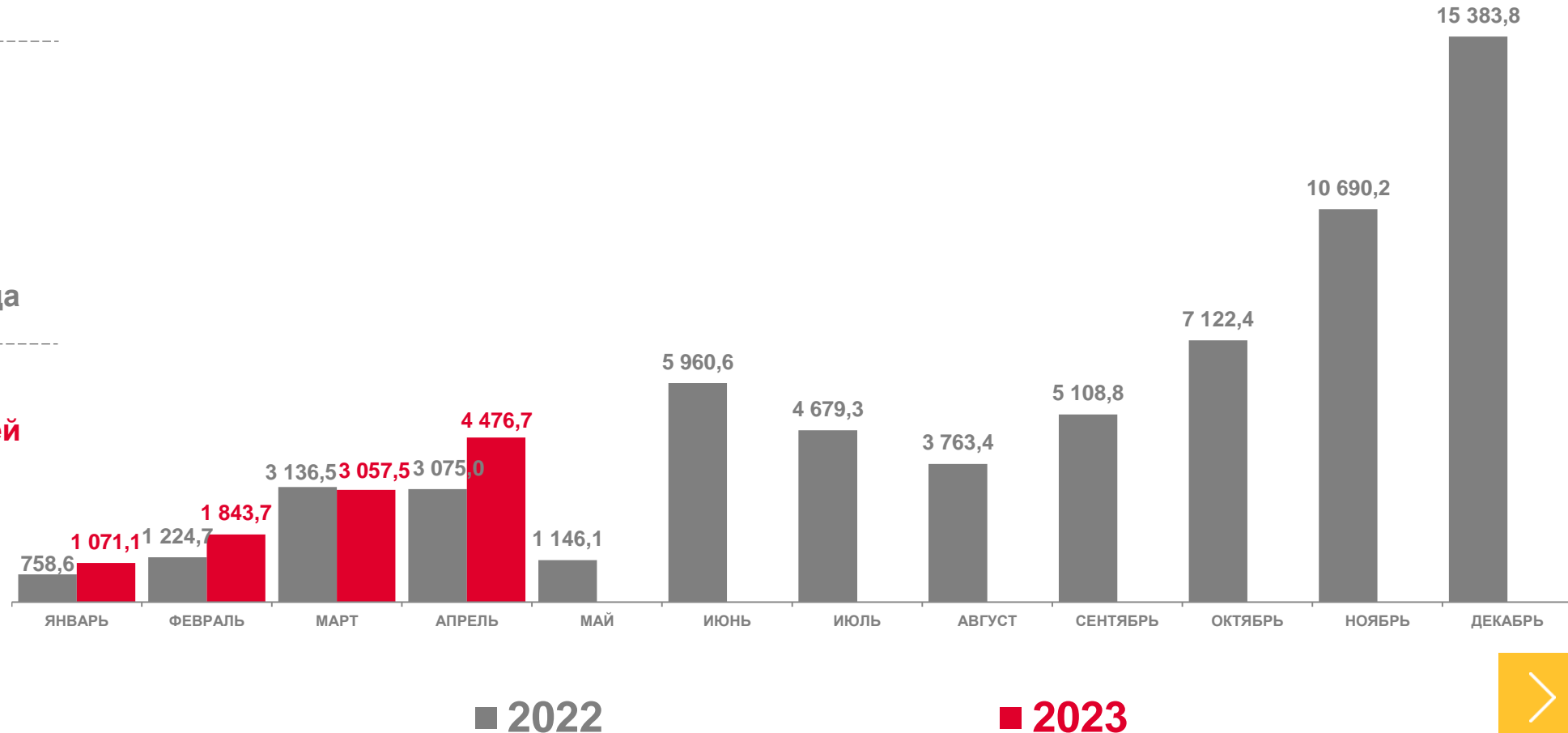
МЛН РУБЛЕЙ

За апрель 2023 года

 **4,5** млрд рублей

За январь – апрель 2023 года

 **10,4** млрд рублей





ДИНАМИКА ОБЪЕМА РАБОТ, ВЫПОЛНЕННЫХ ПО ВИДУ ДЕЯТЕЛЬНОСТИ «СТРОИТЕЛЬСТВО»

В % К СООТВЕТСТВУЮЩЕМУ ПЕРИОДУ ПРЕДЫДУЩЕГО ГОДА; В СОПОСТАВИМЫХ ЦЕНАХ

За апрель 2023 года

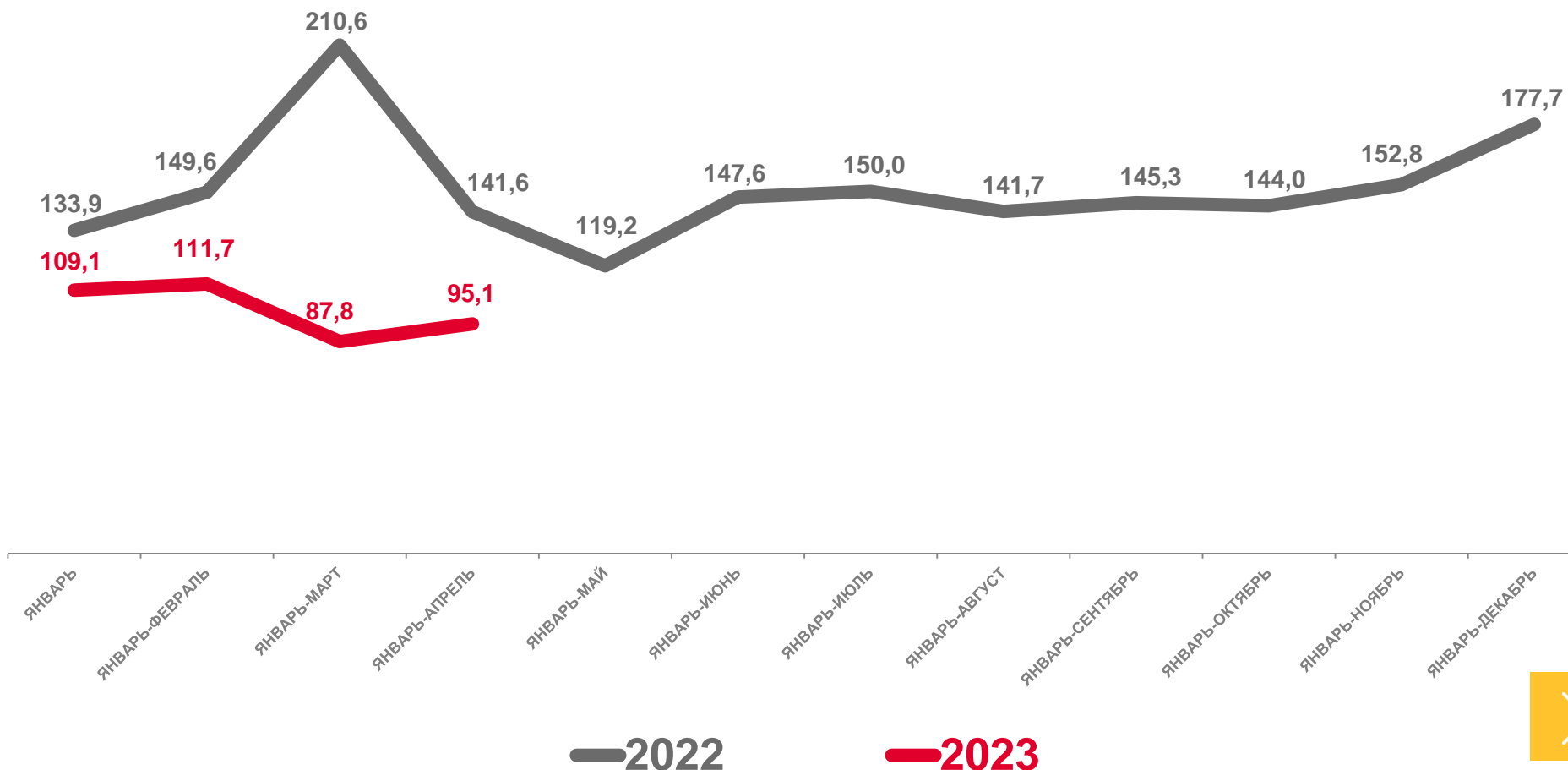
в % к соответствующему месяцу предыдущего года


▲ 107,0 %

За январь - апрель 2023 года

в % к соответствующему периоду предыдущего года

▲ 95,1 %





ЖИЛИЩНОЕ СТРОИТЕЛЬСТВО

ТЫС. КВ. МЕТРОВ ОБЩЕЙ ПЛОЩАДИ

За апрель 2023 года



22,9 ТЫС. КВ. М

в % к соответствующему месяцу предыдущего года

▼ 84,6 %

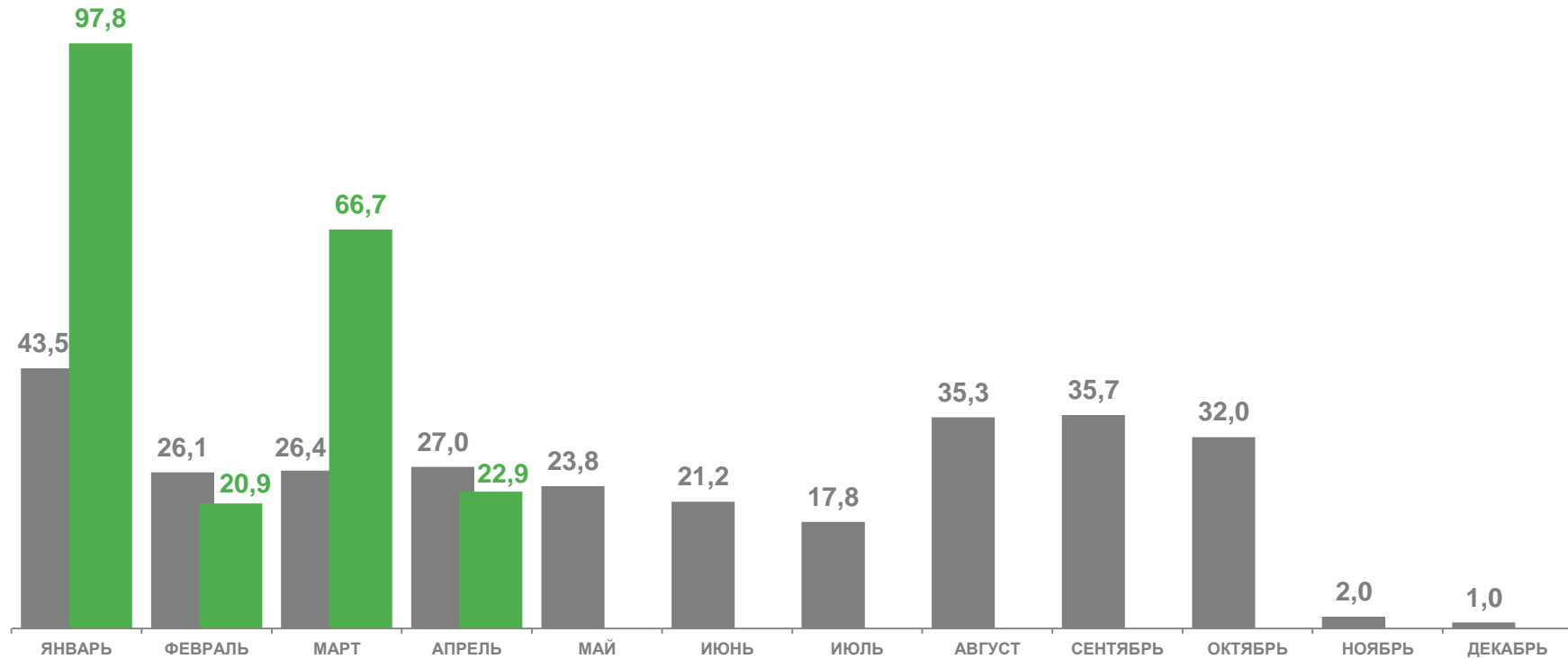
За январь - апрель 2023 года



208,3 ТЫС. КВ. М

в % к соответствующему периоду предыдущего года

▲ 169,4 %



■ 2022

■ 2023





ДИНАМИКА ЖИЛИЩНОГО СТРОИТЕЛЬСТВА

В % К СООТВЕТСТВУЮЩЕМУ ПЕРИОДУ ПРЕДЫДУЩЕГО ГОДА

За апрель 2023 года

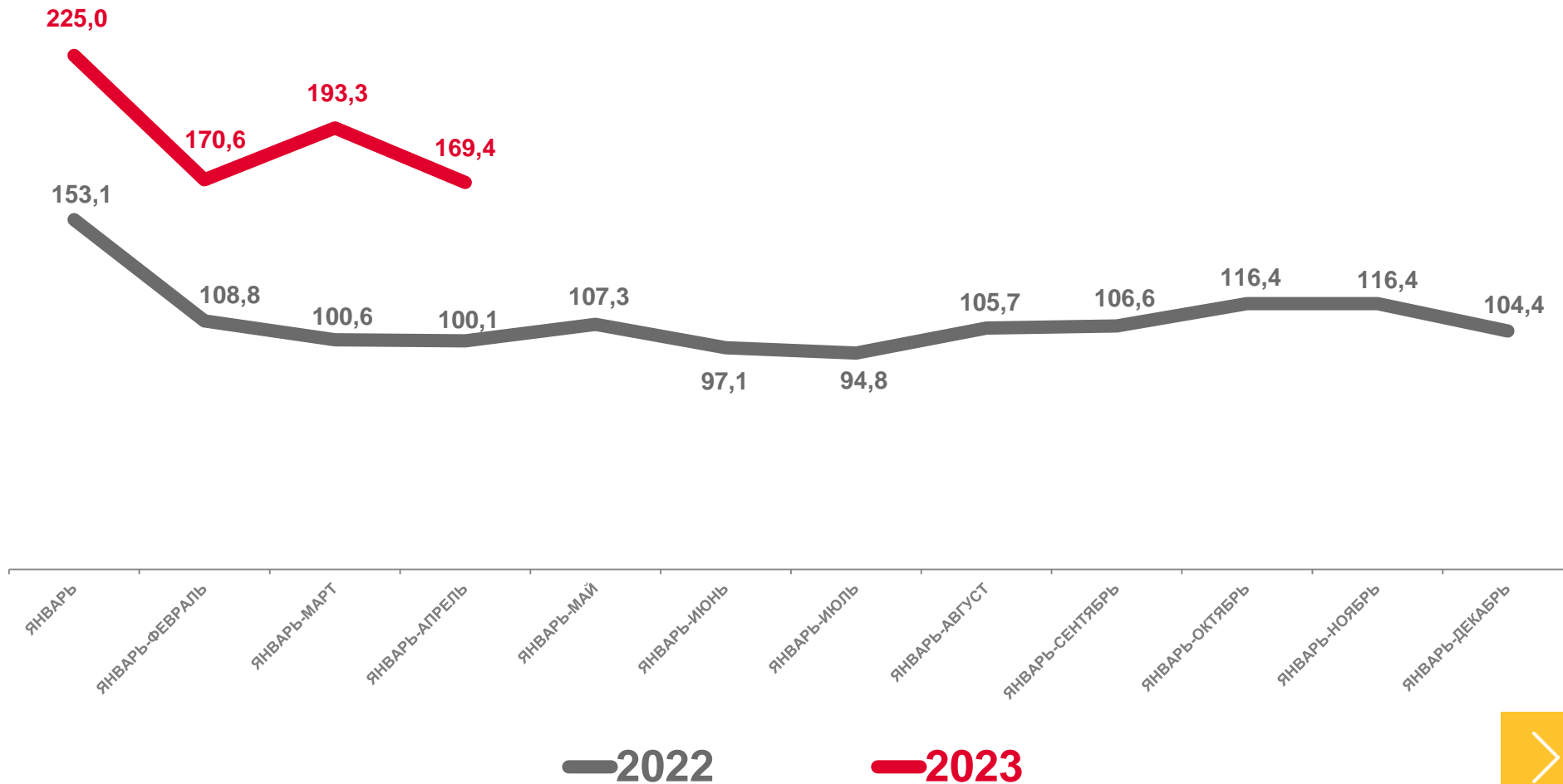
в % к соответствующему месяцу
предыдущего года

▼ **84,6 %**

За январь – апрель 2023 года

в % к соответствующему
периоду предыдущего года

▲ **169,4 %**





ВВОД В ДЕЙСТВИЕ ЖИЛЫХ ЗДАНИЙ ОРГАНИЗАЦИЯМИ ВСЕХ ФОРМ СОБСТВЕННОСТИ И НАСЕЛЕНИЕМ

ЕДИНИЦ

Введено жилых домов
за январь - апрель 2023 года:



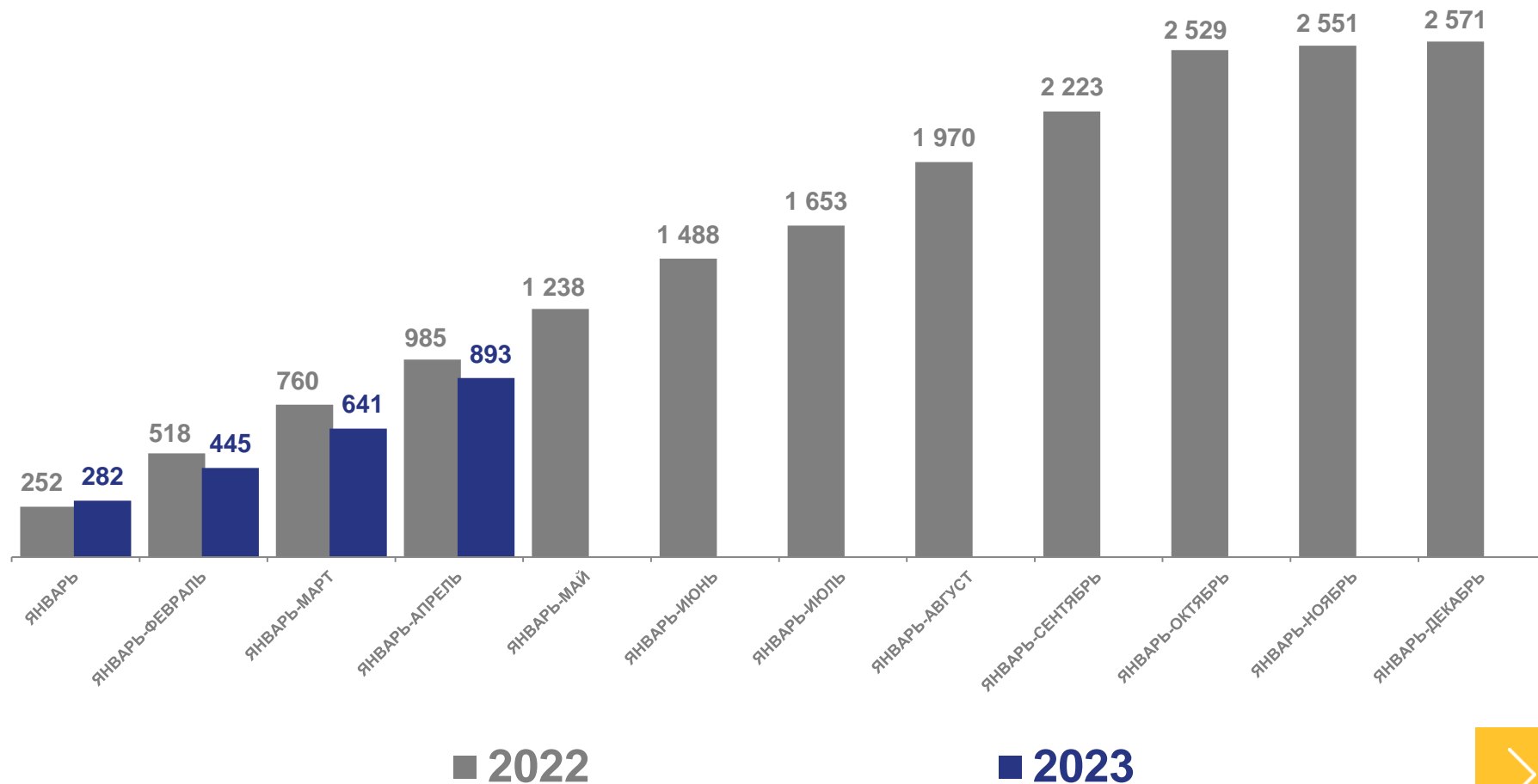
893 ед.

Всего по Республике Бурятия



865 ед.

в том числе построено населением






ЧИСЛО ПОСТРОЕННЫХ КВАРТИР ОРГАНИЗАЦИЯМИ ВСЕХ ФОРМ СОБСТВЕННОСТИ И НАСЕЛЕНИЕМ ЕДИНИЦ

Построено
за январь - апрель 2023 года:

Юридическими лицами

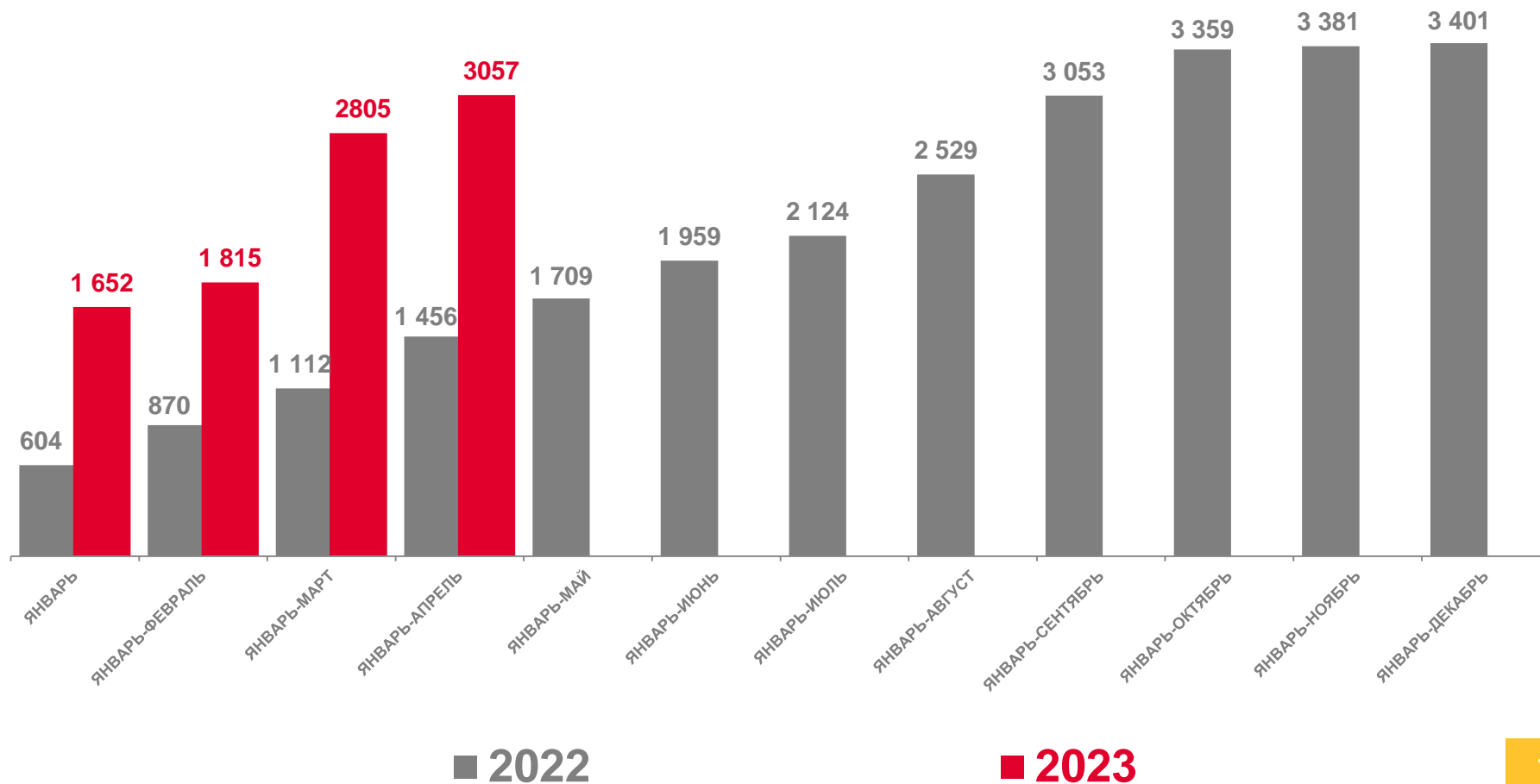


2192
квартиры

Населением



865
квартир





ВВОД ЖИЛЬЯ ВСЕГО ПО РЕСПУБЛИКЕ БУРЯТИЯ

ЗА ЯНВАРЬ - АПРЕЛЬ 2023 ГОДА, КВ. МЕТРОВ ОБЩЕЙ ПЛОЩАДИ ЖИЛЫХ ПОМЕЩЕНИЙ

Введено жилья
за январь – апрель 2023 года:



208,3 ТЫС. КВ. М

Всего по Республике Бурятия




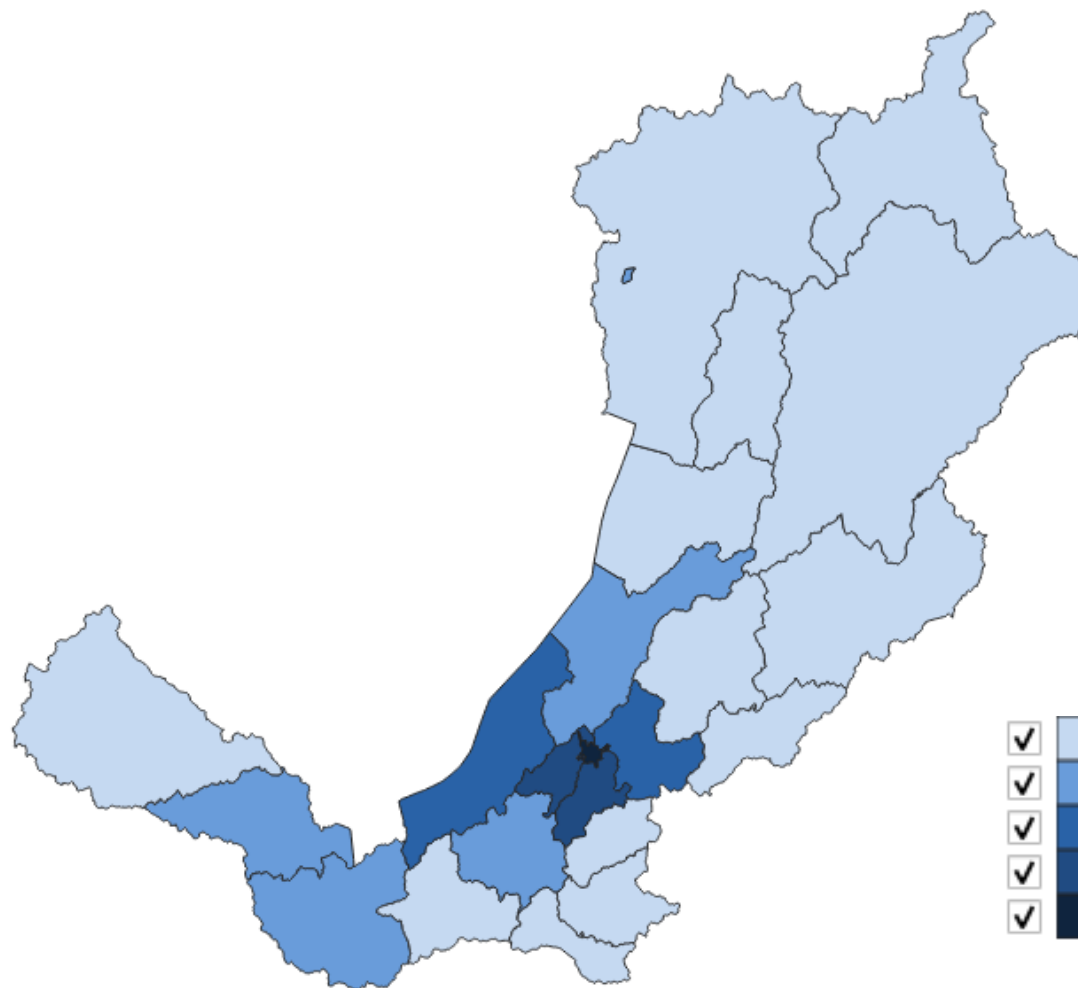
160,3 ТЫС. КВ. М

городская местность



48,0 ТЫС. КВ. М

сельская местность





ВВОД ЖИЛЬЯ ПО РАЙОНАМ РЕСПУБЛИКИ БУРЯТИЯ

ЗА ЯНВАРЬ - АПРЕЛЬ 2023 ГОДА; КВ. МЕТРОВ ОБЩЕЙ ПЛОЩАДИ ЖИЛЫХ ПОМЕЩЕНИЙ

РАЙОНЫ С НАИБОЛЬШИМИ И НАИМЕНЬШИМИ ЗНАЧЕНИЯМИ



156,5 ТЫС. КВ. М

г. УЛАН-УДЭ



1,9 ТЫС. КВ. М

г. СЕВЕРОБАЙКАЛЬСК





ИНДИВИДУАЛЬНОЕ ЖИЛИЩНОЕ СТРОИТЕЛЬСТВО

ТЫС. КВ. МЕТРОВ


Построено населением:
За январь - апрель 2023 года



89,2 ТЫС.
КВ. М

в % к соответствующему месяцу
предыдущего года

▼ 90,0 %



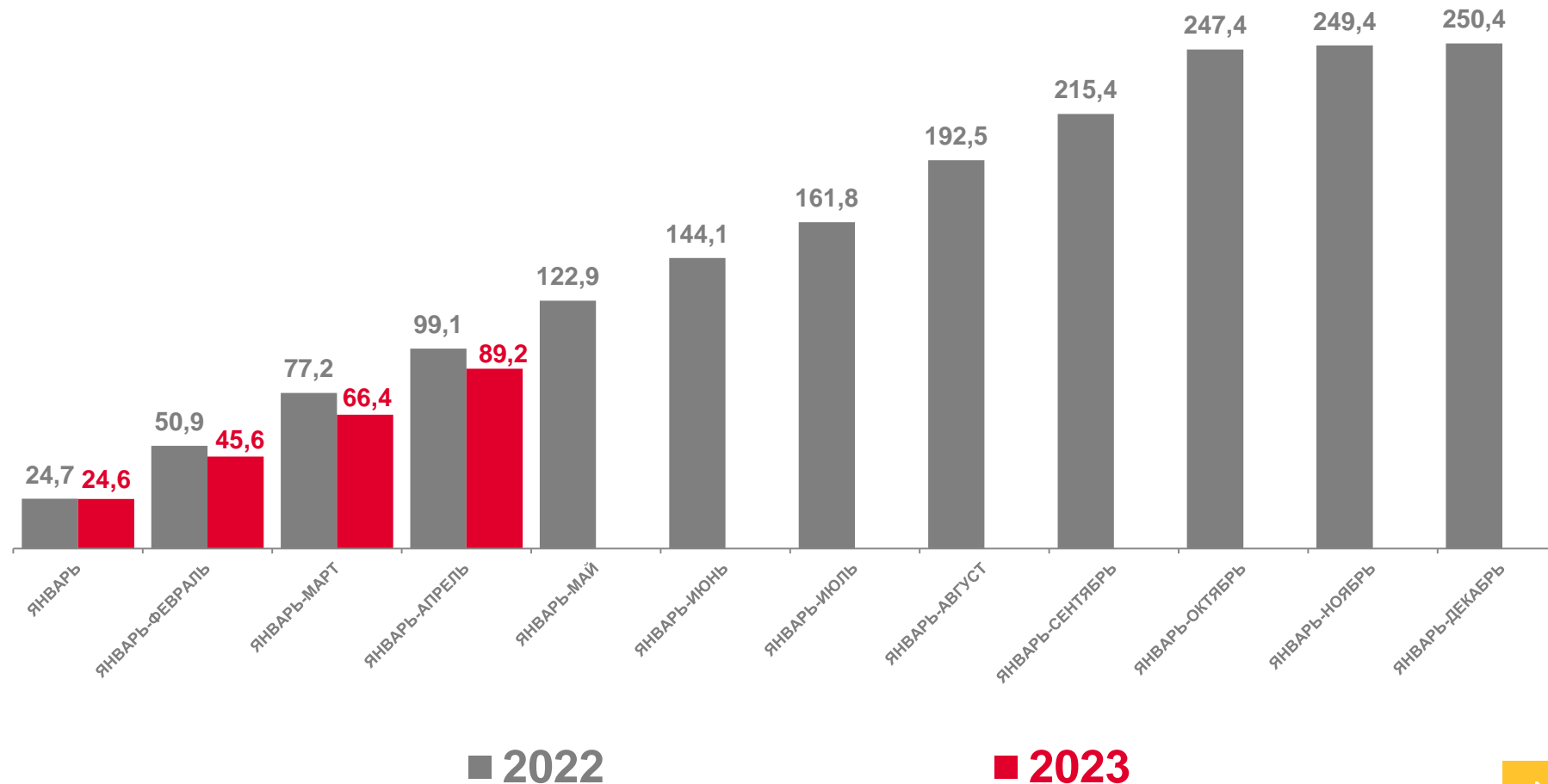
41,2 ТЫС.
КВ. М

Городская местность



48,0 ТЫС.
КВ. М

Сельская местность



В отдельных случаях незначительные расхождения между итогом и суммой слагаемых объясняются округлением данных





ВВОД В ДЕЙСТВИЕ ЖИЛЬЯ НА 1000 ЧЕЛОВЕК НАСЕЛЕНИЯ


КВ. МЕТРОВ ОБЩЕЙ ПЛОЩАДИ ЖИЛЫХ ПОМЕЩЕНИЙ

Введено в расчете на 1000 человек населения:

За январь - апрель 2023 года



213,4 КВ. М



277,7 КВ. М

Городская местность



120,4 КВ. М

Сельская местность

