



ФЕДЕРАЛЬНАЯ СЛУЖБА  
ГОСУДАРСТВЕННОЙ СТАТИСТИКИ

# СТРОИТЕЛЬСТВО В РЕСПУБЛИКЕ БУРЯТИЯ



за январь – июнь 2023 года



ФЕДЕРАЛЬНАЯ СЛУЖБА  
ГОСУДАРСТВЕННОЙ СТАТИСТИКИ

# СТРОИТЕЛЬСТВО В РЕСПУБЛИКЕ БУРЯТИЯ

за январь - июнь 2023 года

- 01 ОБЪЕМ РАБОТ, ВЫПОЛНЕННЫХ ПО ВИДУ ДЕЯТЕЛЬНОСТИ «СТРОИТЕЛЬСТВО»
- 02 ДИНАМИКА ОБЪЕМА РАБОТ, ВЫПОЛНЕННЫХ ПО ВИДУ ДЕЯТЕЛЬНОСТИ «СТРОИТЕЛЬСТВО»
- 03 ЖИЛИЩНОЕ СТРОИТЕЛЬСТВО
- 04 ДИНАМИКА ЖИЛИЩНОГО СТРОИТЕЛЬСТВА
- 05 ВВОД В ДЕЙСТВИЕ ЖИЛЫХ ЗДАНИЙ
- 06 ЧИСЛО ПОСТРОЕННЫХ КВАРТИР
- 07 ВВОД ЖИЛЬЯ ВСЕГО ПО РЕСПУБЛИКЕ БУРЯТИЯ
- 08 ВВОД ЖИЛЬЯ ПО РАЙОНАМ РЕСПУБЛИКИ БУРЯТИЯ
- 09 ИНДИВИДУАЛЬНОЕ ЖИЛИЩНОЕ СТРОИТЕЛЬСТВО
- 10 ВВОД В ДЕЙСТВИЕ ЖИЛЬЯ НА 1000 ЧЕЛОВЕК НАСЕЛЕНИЯ





# ОБЪЕМ РАБОТ, ВЫПОЛНЕННЫХ СОБСТВЕННЫМИ СИЛАМИ ПО ВИДУ ДЕЯТЕЛЬНОСТИ «СТРОИТЕЛЬСТВО»

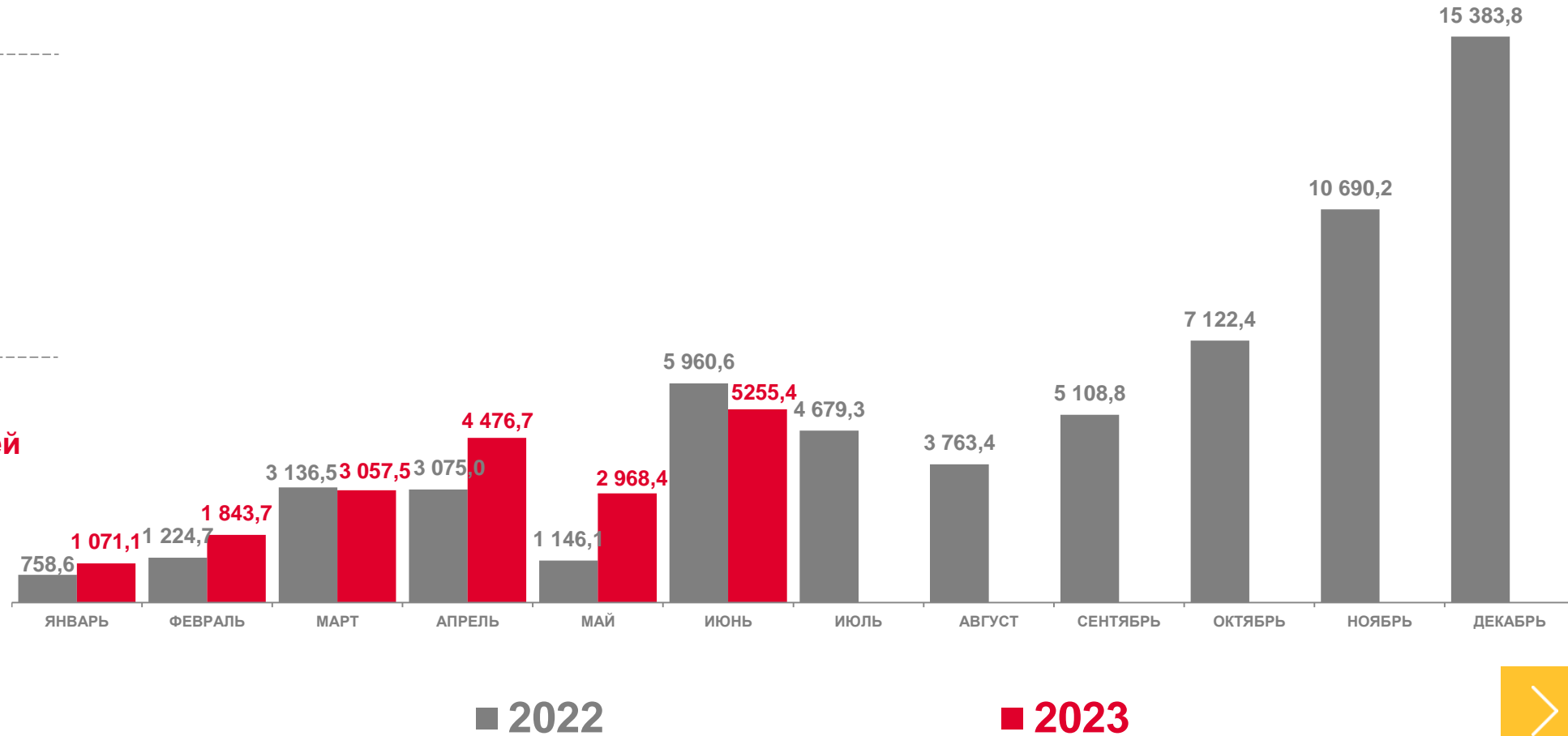
МЛН РУБЛЕЙ

За июнь 2023 года

 **5,3** млрд рублей

За январь – июнь 2023 года

 **18,7** млрд рублей





# ДИНАМИКА ОБЪЕМА РАБОТ, ВЫПОЛНЕННЫХ ПО ВИДУ ДЕЯТЕЛЬНОСТИ «СТРОИТЕЛЬСТВО»

В % К СООТВЕТСТВУЮЩЕМУ ПЕРИОДУ ПРЕДЫДУЩЕГО ГОДА; В СОПОСТАВИМЫХ ЦЕНАХ

За июнь 2023 года

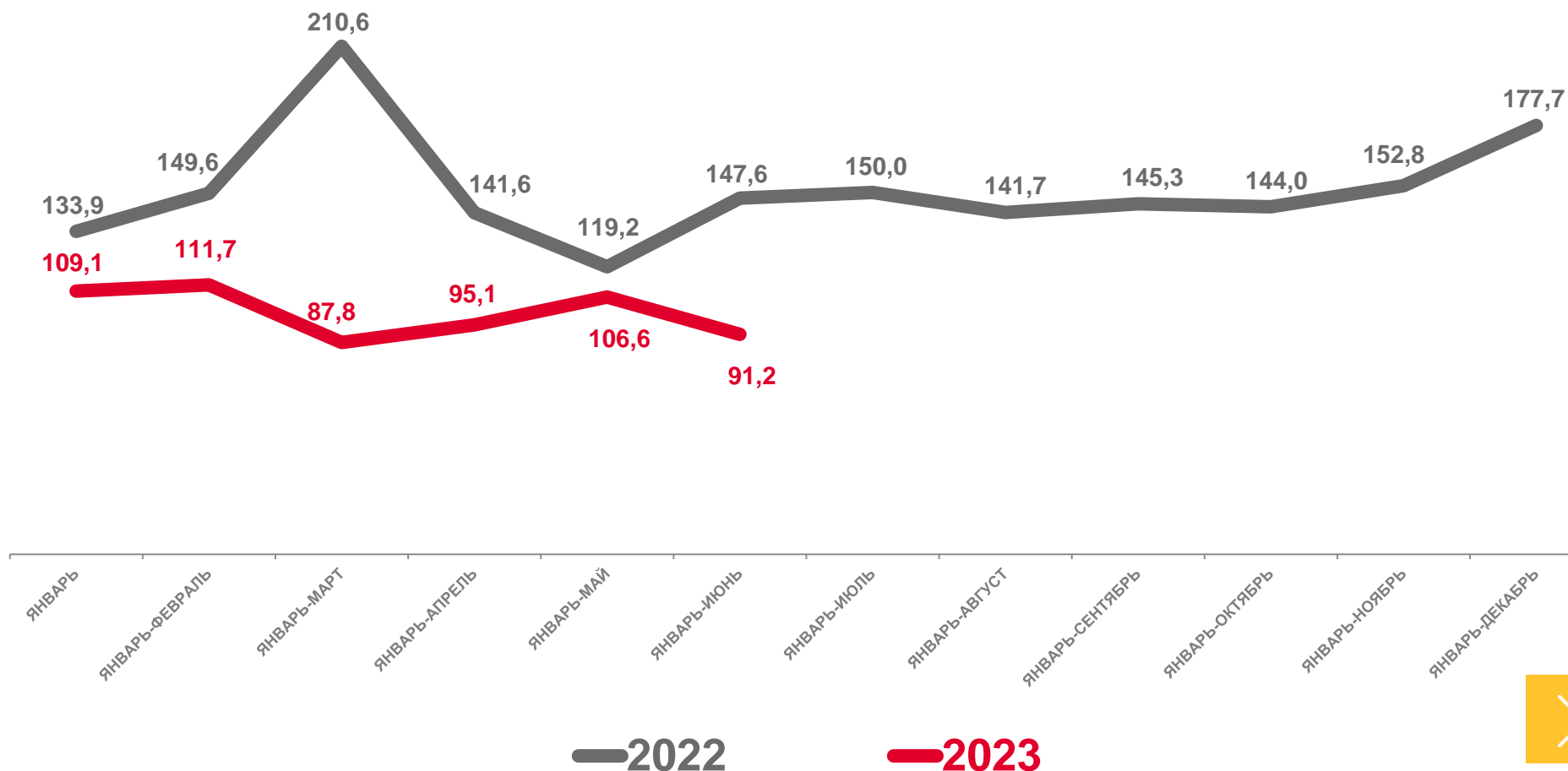
в % к соответствующему месяцу предыдущего года


▼ **65,8 %**

За январь - июнь 2023 года

в % к соответствующему периоду предыдущего года

▼ **91,2 %**





# ЖИЛИЩНОЕ СТРОИТЕЛЬСТВО

ТЫС. КВ. МЕТРОВ ОБЩЕЙ ПЛОЩАДИ

За июнь 2023 года



**25,0** ТЫС. КВ. М

в % к соответствующему месяцу предыдущего года

**▲ 118,2 %**

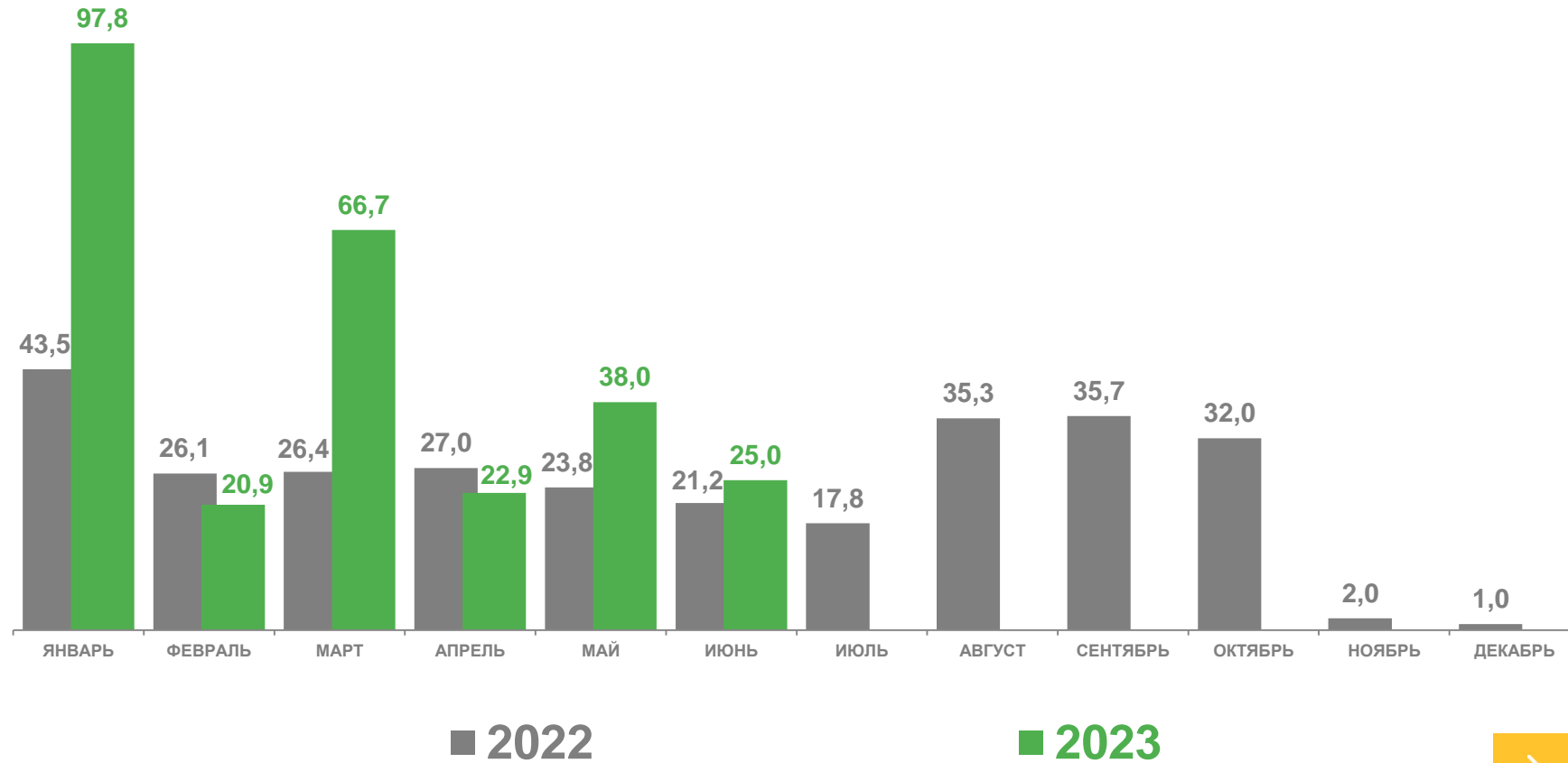
За январь - июнь 2023 года



**271,4** ТЫС. КВ. М

в % к соответствующему периоду предыдущего года

**▲ 161,6 %**





# ДИНАМИКА ЖИЛИЩНОГО СТРОИТЕЛЬСТВА

В % К СООТВЕТСТВУЮЩЕМУ ПЕРИОДУ ПРЕДЫДУЩЕГО ГОДА

За июнь 2023 года

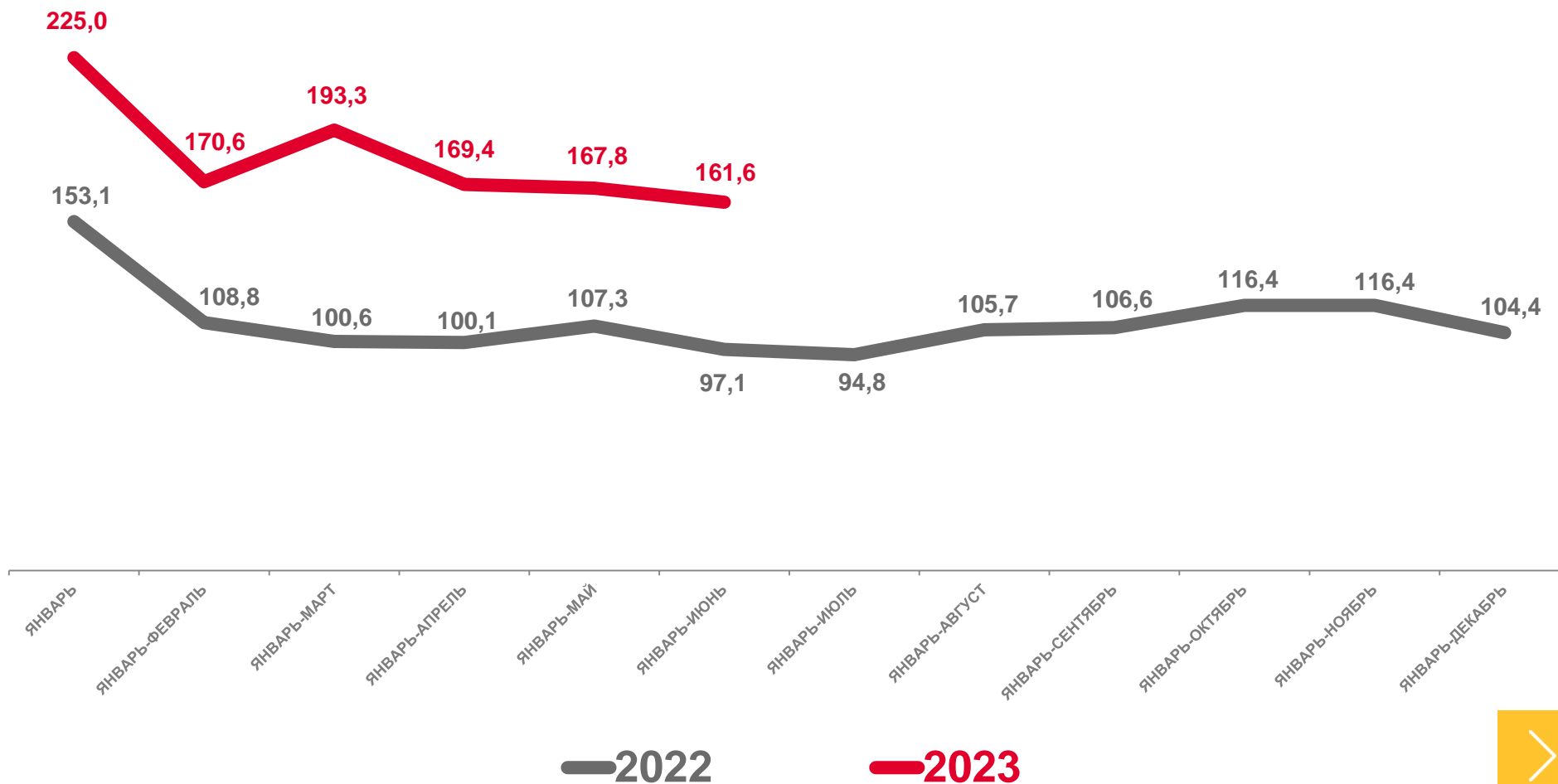
в % к соответствующему месяцу предыдущего года

▲ **118,2 %**

За январь – июнь 2023 года

в % к соответствующему периоду предыдущего года

▲ **161,6 %**





# ВВОД В ДЕЙСТВИЕ ЖИЛЫХ ЗДАНИЙ ОРГАНИЗАЦИЯМИ ВСЕХ ФОРМ СОБСТВЕННОСТИ И НАСЕЛЕНИЕМ

ЕДИНИЦ

Введено жилых домов  
за январь - июнь 2023 года:



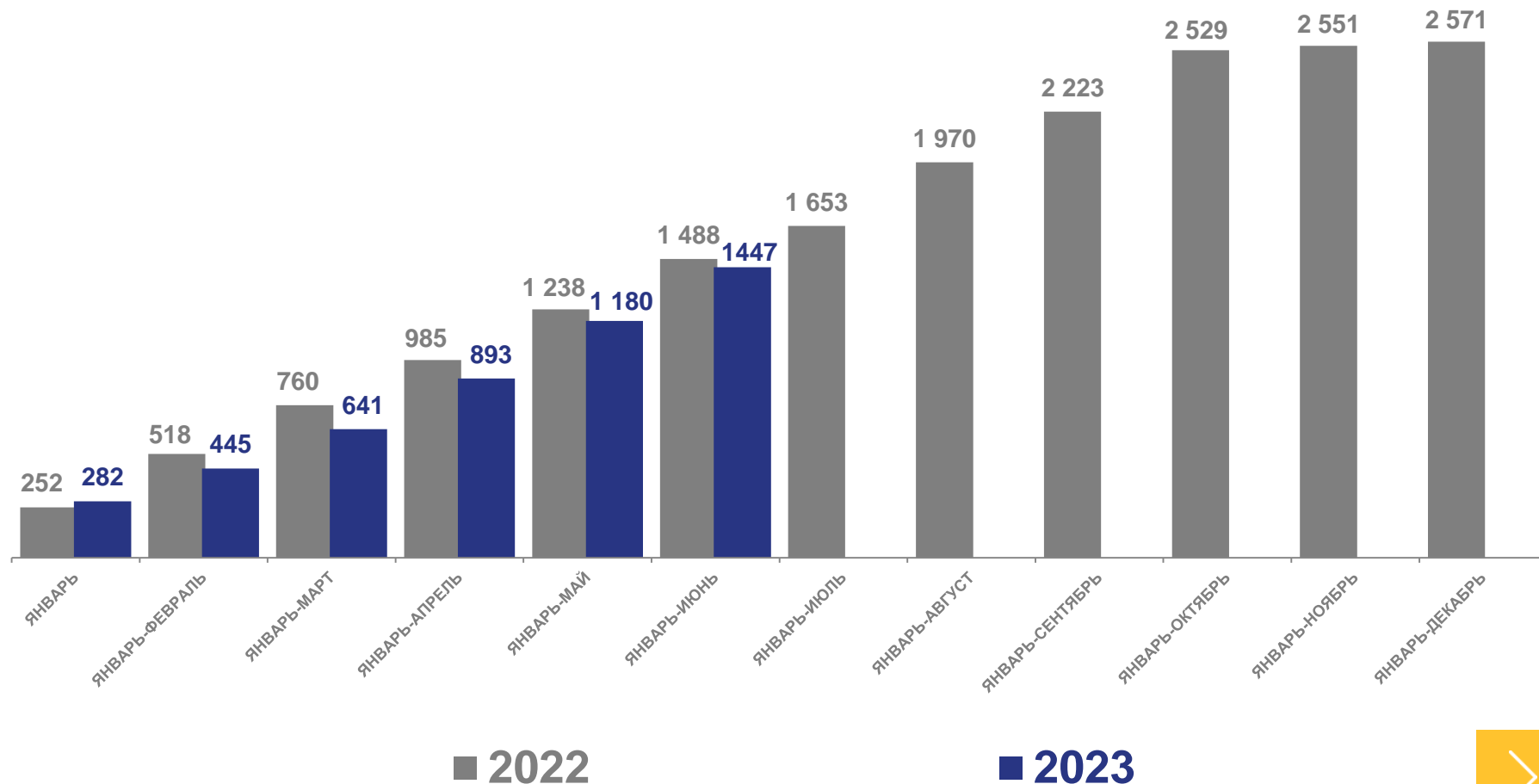
**1447** ед.

Всего по Республике Бурятия



**1417** ед.

в том числе построено населением






# ЧИСЛО ПОСТРОЕННЫХ КВАРТИР ОРГАНИЗАЦИЯМИ ВСЕХ ФОРМ СОБСТВЕННОСТИ И НАСЕЛЕНИЕМ ЕДИНИЦ

Построено  
за январь - июнь 2023 года:

Юридическими лицами

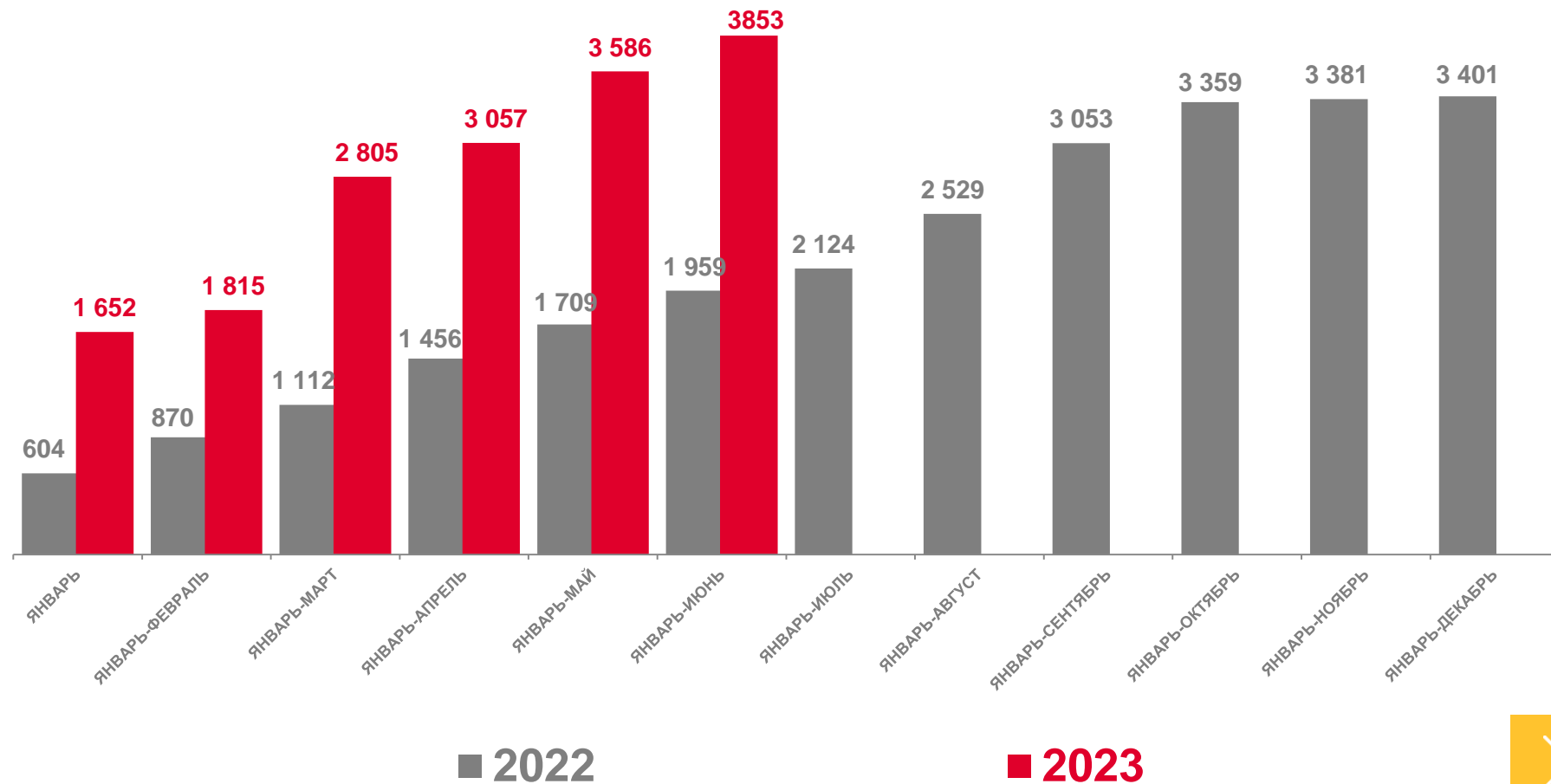


**2436**  
квартир

Населением



**1417**  
квартир







# ВВОД ЖИЛЬЯ ВСЕГО ПО РЕСПУБЛИКЕ БУРЯТИЯ

ЗА ЯНВАРЬ - ИЮНЬ 2023 ГОДА, КВ. МЕТРОВ ОБЩЕЙ ПЛОЩАДИ ЖИЛЫХ ПОМЕЩЕНИЙ

Введено жилья  
за январь – июнь 2023 года:



**271,4** ТЫС. КВ. М

Всего по Республике Бурятия



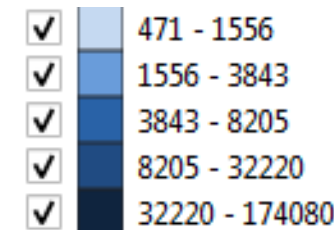
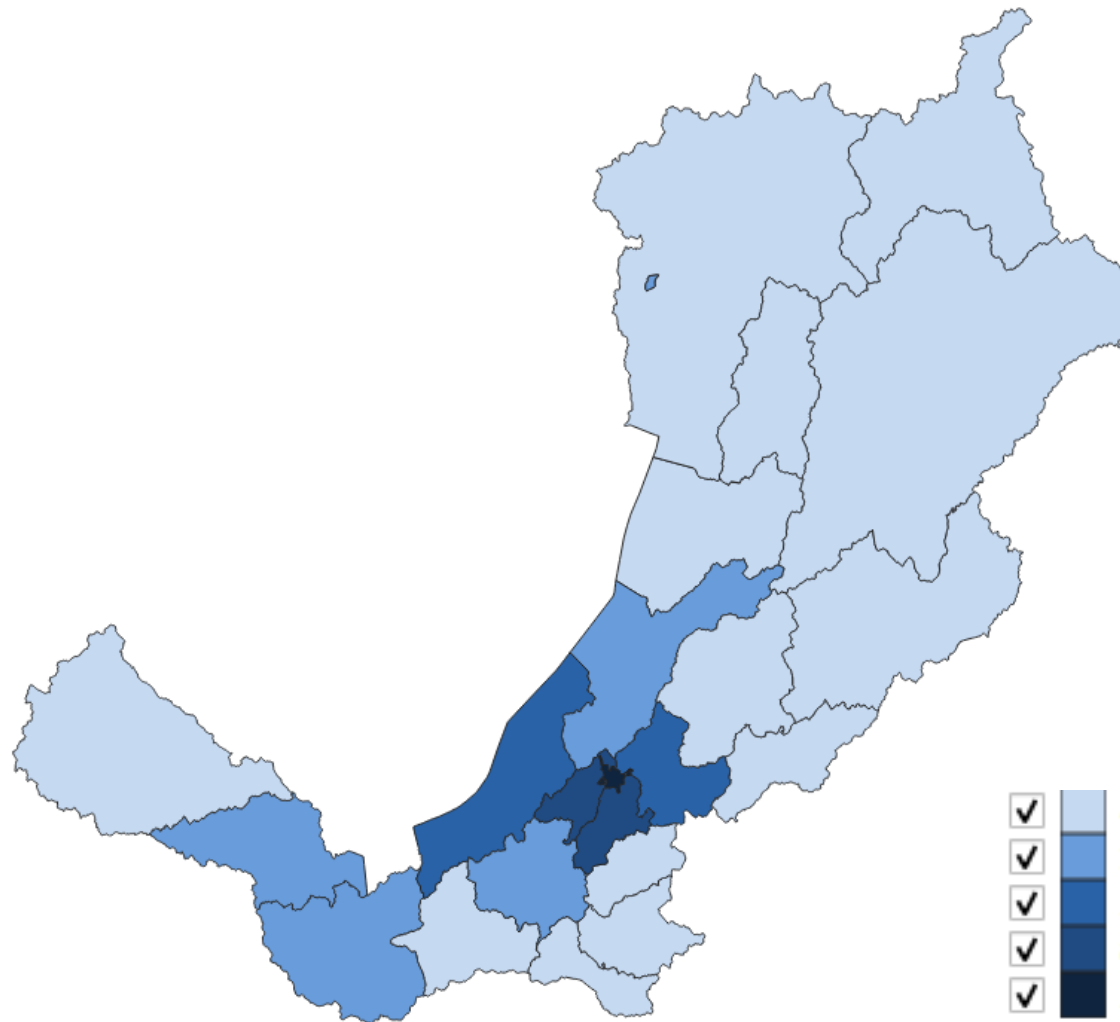
**192,9** ТЫС. КВ. М

городская местность



**78,5** ТЫС. КВ. М

сельская местность





# ВВОД ЖИЛЬЯ ПО РАЙОНАМ РЕСПУБЛИКИ БУРЯТИЯ

ЗА ЯНВАРЬ - ИЮНЬ 2023 ГОДА; КВ. МЕТРОВ ОБЩЕЙ ПЛОЩАДИ ЖИЛЫХ ПОМЕЩЕНИЙ

## РАЙОНЫ С НАИБОЛЬШИМИ И НАИМЕНЬШИМИ ЗНАЧЕНИЯМИ



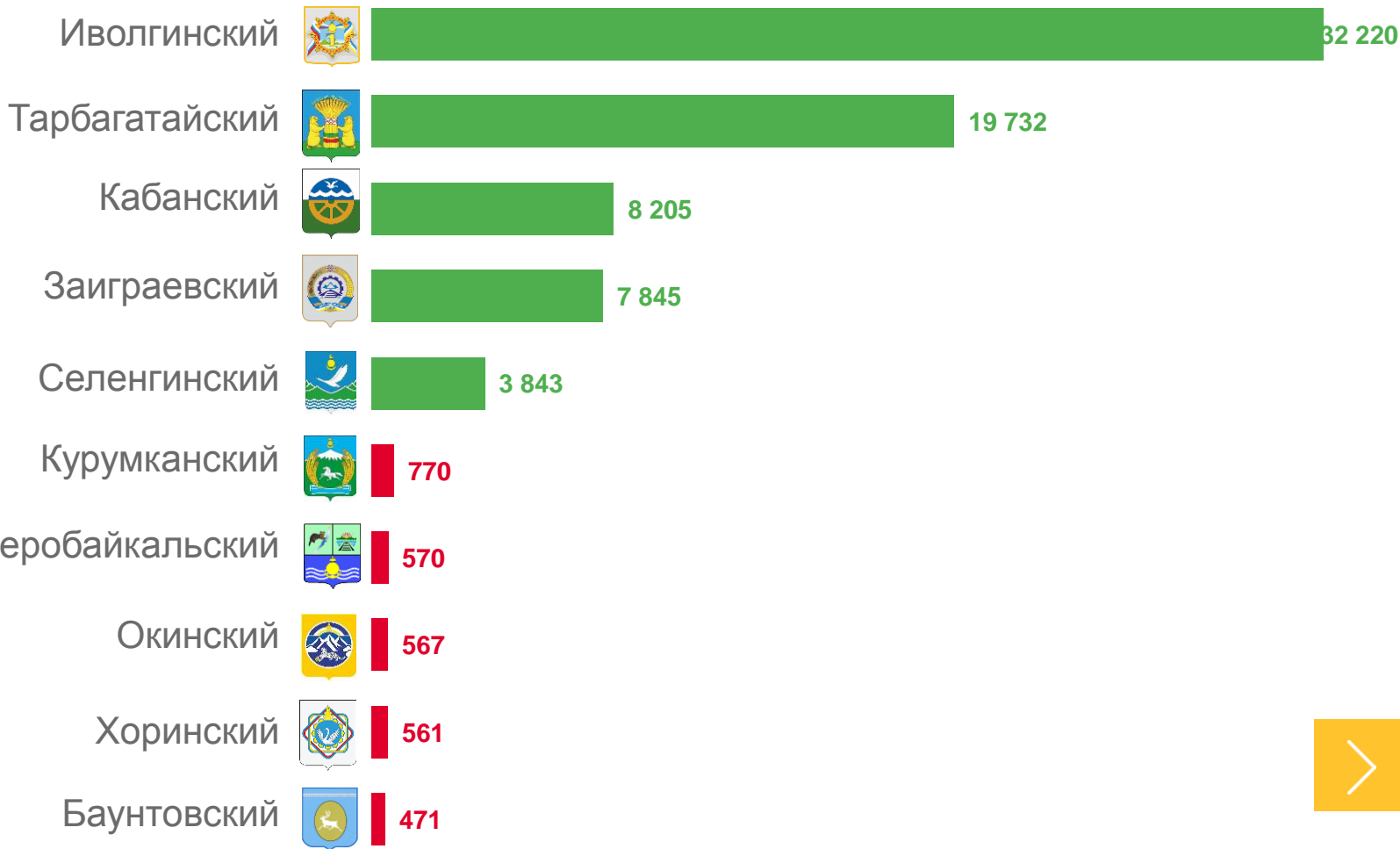
**174,1** ТЫС. КВ. М

г. УЛАН-УДЭ



**2,7** ТЫС. КВ. М

г. СЕВЕРОБАЙКАЛЬСК





# ИНДИВИДУАЛЬНОЕ ЖИЛИЩНОЕ СТРОИТЕЛЬСТВО

ТЫС. КВ. МЕТРОВ


Построено населением:  
За январь - июнь 2023 года



**139,9** ТЫС.  
КВ. М

в % к соответствующему месяцу  
предыдущего года

**▼ 97,1 %**



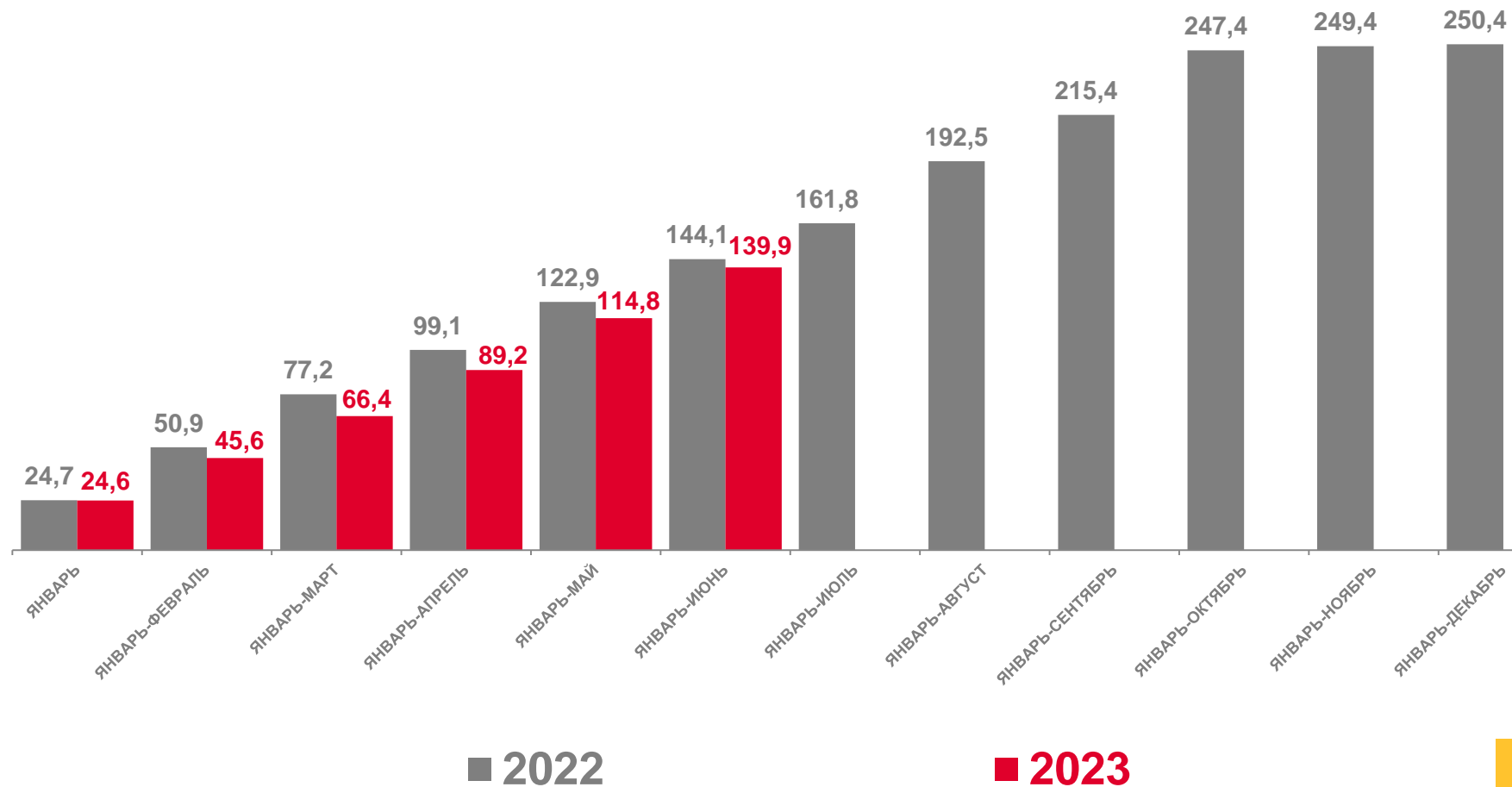
**61,3** ТЫС.  
КВ. М

Городская местность



**62,2** ТЫС.  
КВ. М

Сельская местность



В отдельных случаях незначительные расхождения между итогом и суммой слагаемых объясняются округлением данных





# ВВОД В ДЕЙСТВИЕ ЖИЛЬЯ НА 1000 ЧЕЛОВЕК НАСЕЛЕНИЯ

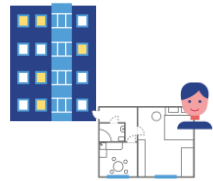
КВ. МЕТРОВ ОБЩЕЙ ПЛОЩАДИ ЖИЛЫХ ПОМЕЩЕНИЙ

Введено в расчете на 1000 человек населения:

За январь - июнь 2023 года



**278,0** КВ. М



**334,1** КВ. М

Городская местность



**196,8** КВ. М

Сельская местность

