



ФЕДЕРАЛЬНАЯ СЛУЖБА  
ГОСУДАРСТВЕННОЙ СТАТИСТИКИ

# Строительство в Республике Бурятия



за январь – сентябрь 2023 года



ФЕДЕРАЛЬНАЯ СЛУЖБА  
ГОСУДАРСТВЕННОЙ СТАТИСТИКИ

# Строительство в Республике Бурятия

за январь - сентябрь 2023 года

- 01 ОБЪЕМ РАБОТ, ВЫПОЛНЕННЫХ ПО ВИДУ ДЕЯТЕЛЬНОСТИ «СТРОИТЕЛЬСТВО»
- 02 ДИНАМИКА ОБЪЕМА РАБОТ, ВЫПОЛНЕННЫХ ПО ВИДУ ДЕЯТЕЛЬНОСТИ «СТРОИТЕЛЬСТВО»
- 03 ЖИЛИЩНОЕ СТРОИТЕЛЬСТВО
- 04 ДИНАМИКА ЖИЛИЩНОГО СТРОИТЕЛЬСТВА
- 05 ВВОД В ДЕЙСТВИЕ ЖИЛЫХ ЗДАНИЙ
- 06 ЧИСЛО ПОСТРОЕННЫХ КВАРТИР
- 07 ВВОД ЖИЛЬЯ ВСЕГО ПО РЕСПУБЛИКЕ БУРЯТИЯ
- 08 ВВОД ЖИЛЬЯ ПО РАЙОНАМ РЕСПУБЛИКИ БУРЯТИЯ
- 09 ИНДИВИДУАЛЬНОЕ ЖИЛИЩНОЕ СТРОИТЕЛЬСТВО
- 10 ВВОД В ДЕЙСТВИЕ ЖИЛЬЯ НА 1000 ЧЕЛОВЕК НАСЕЛЕНИЯ





# ОБЪЕМ РАБОТ, ВЫПОЛНЕННЫХ СОБСТВЕННЫМИ СИЛАМИ ПО ВИДУ ДЕЯТЕЛЬНОСТИ «СТРОИТЕЛЬСТВО»

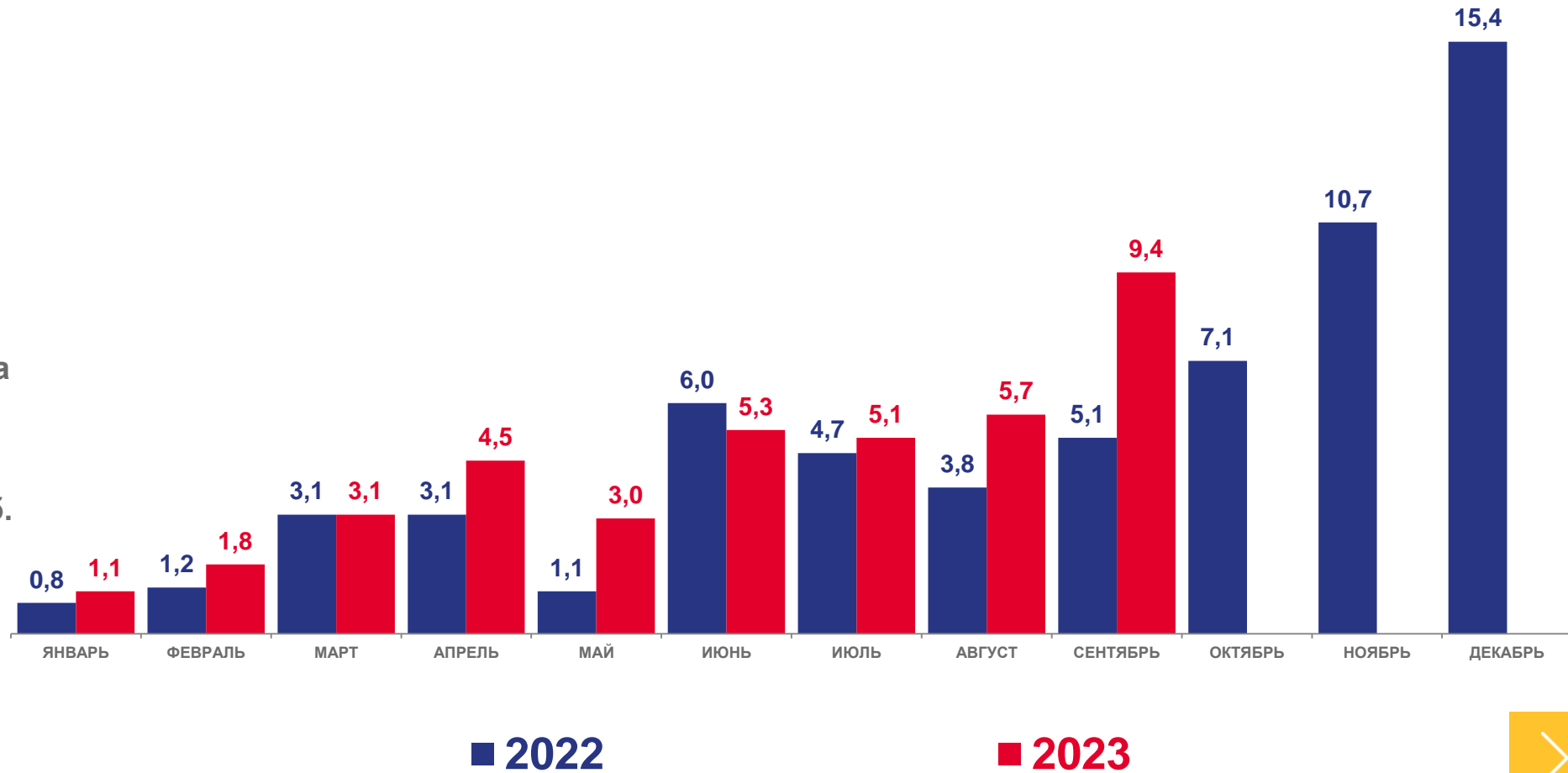
МЛРД РУБЛЕЙ

за сентябрь 2023 года

 **9,4** млрд руб.

за январь – сентябрь 2023 года

 **38,9** млрд руб.





# ДИНАМИКА ОБЪЕМА РАБОТ, ВЫПОЛНЕННЫХ ПО ВИДУ ДЕЯТЕЛЬНОСТИ «СТРОИТЕЛЬСТВО»

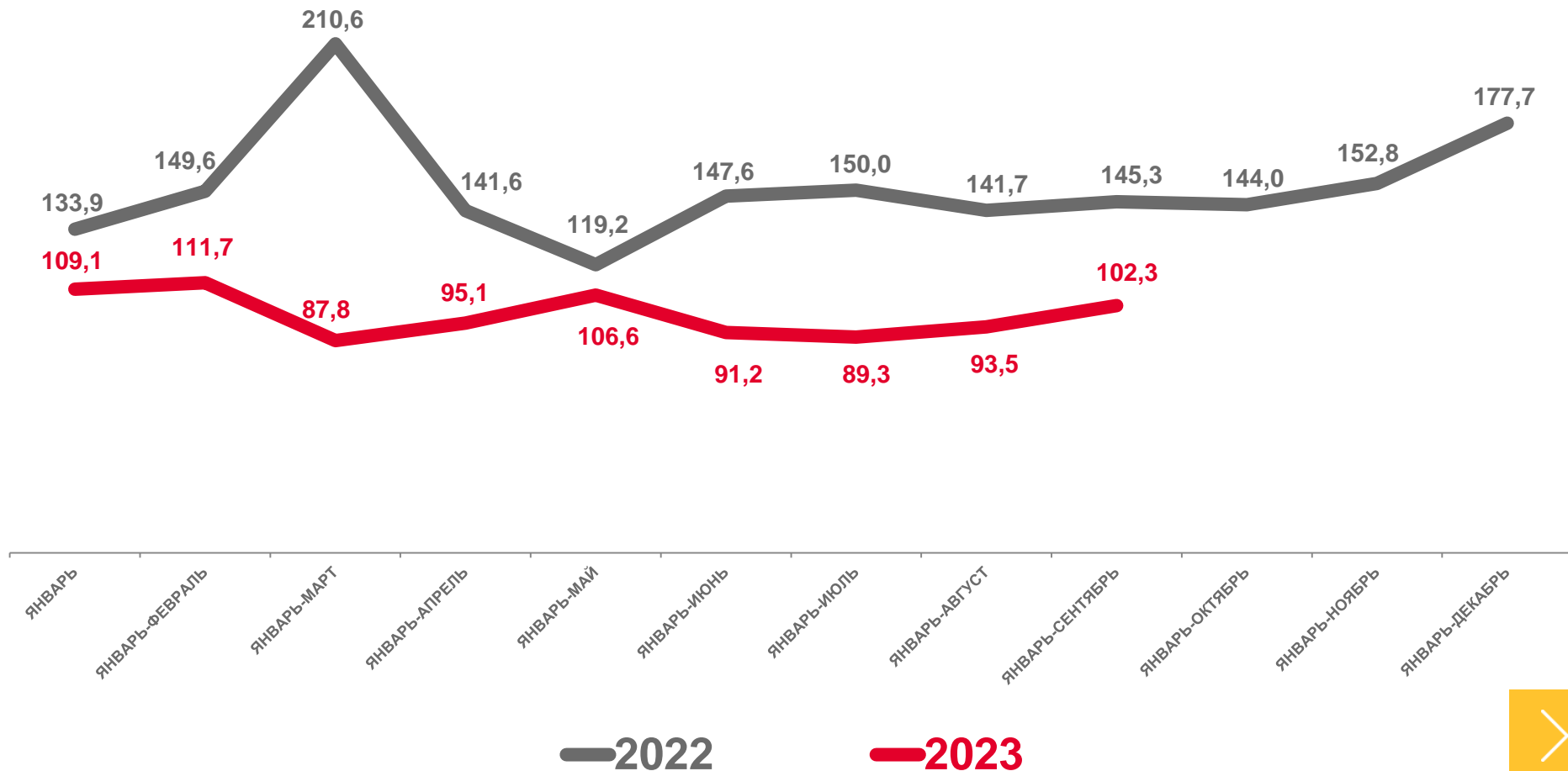
В % К СООТВЕТСТВУЮЩЕМУ ПЕРИОДУ ПРЕДЫДУЩЕГО ГОДА; В СОПОСТАВИМЫХ ЦЕНАХ


за сентябрь 2023 года

▲ 145,0 %

за январь – сентябрь 2023 года

▲ 102,3 %





# ЖИЛИЩНОЕ СТРОИТЕЛЬСТВО

ТЫС. КВ. МЕТРОВ ОБЩЕЙ ПЛОЩАДИ

за сентябрь 2023 года

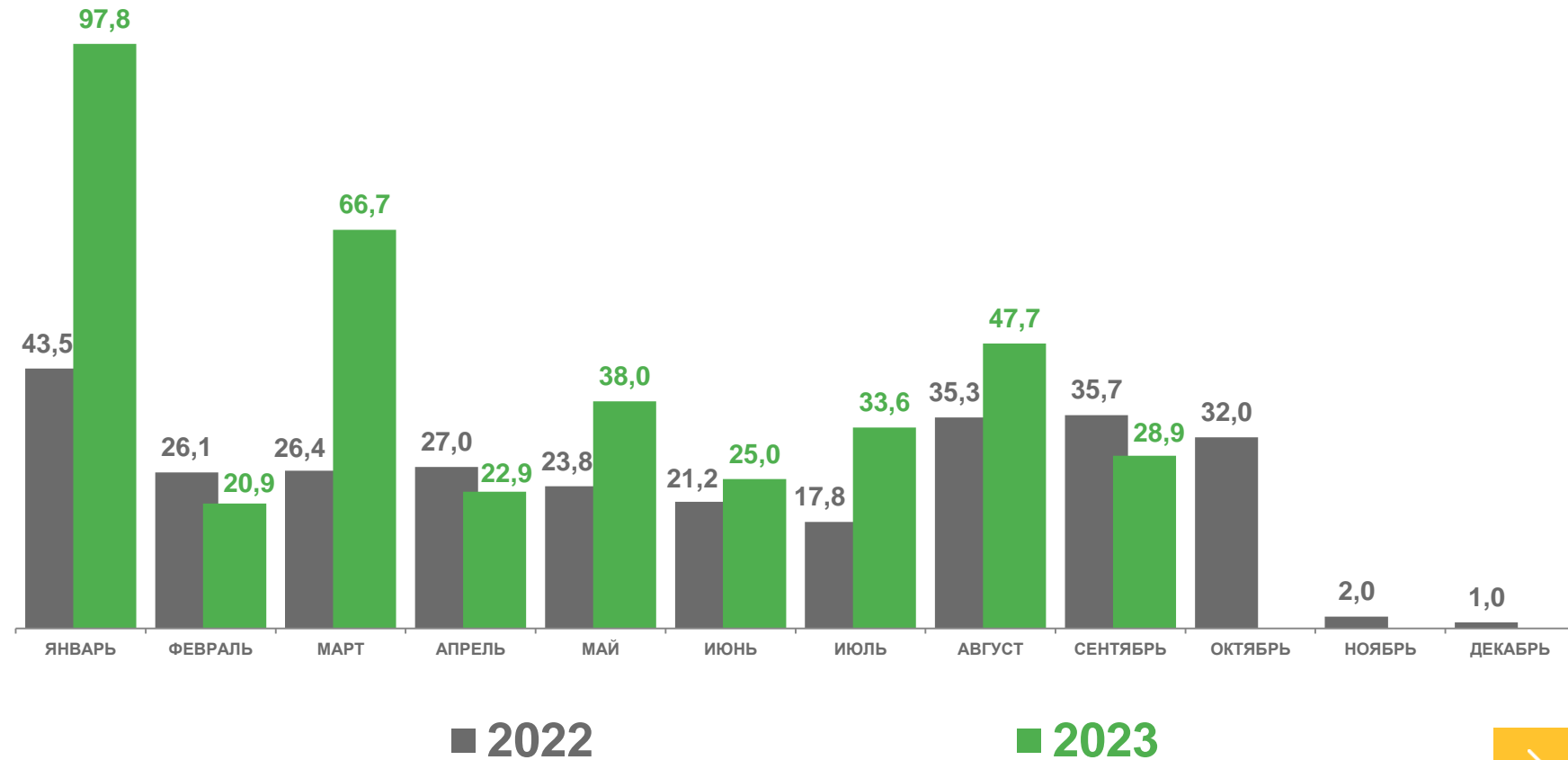


**28,9** ТЫС. КВ. М

за январь – сентябрь 2023 года



**381,6** ТЫС. КВ. М





# ДИНАМИКА ЖИЛИЩНОГО СТРОИТЕЛЬСТВА

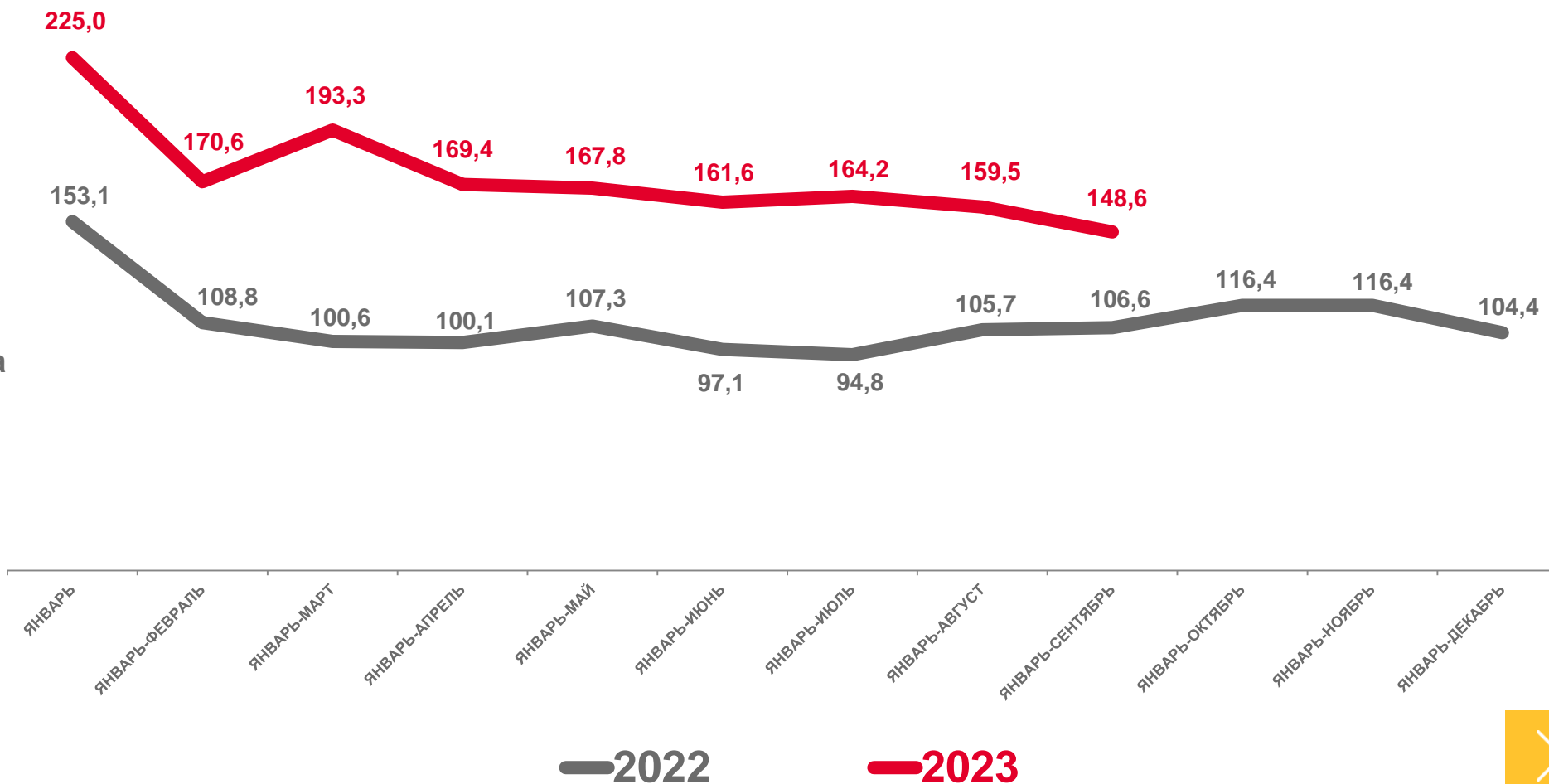
В % К СООТВЕТСТВУЮЩЕМУ ПЕРИОДУ ПРЕДЫДУЩЕГО ГОДА

за сентябрь 2023 года

▼ **80,9 %**

за январь – сентябрь 2023 года

▲ **148,6 %**





# ВВОД В ДЕЙСТВИЕ ЖИЛЫХ ЗДАНИЙ ОРГАНИЗАЦИЯМИ ВСЕХ ФОРМ СОБСТВЕННОСТИ И НАСЕЛЕНИЕМ

ЕДИНИЦ

Введено жилых домов  
за январь – сентябрь 2023 года



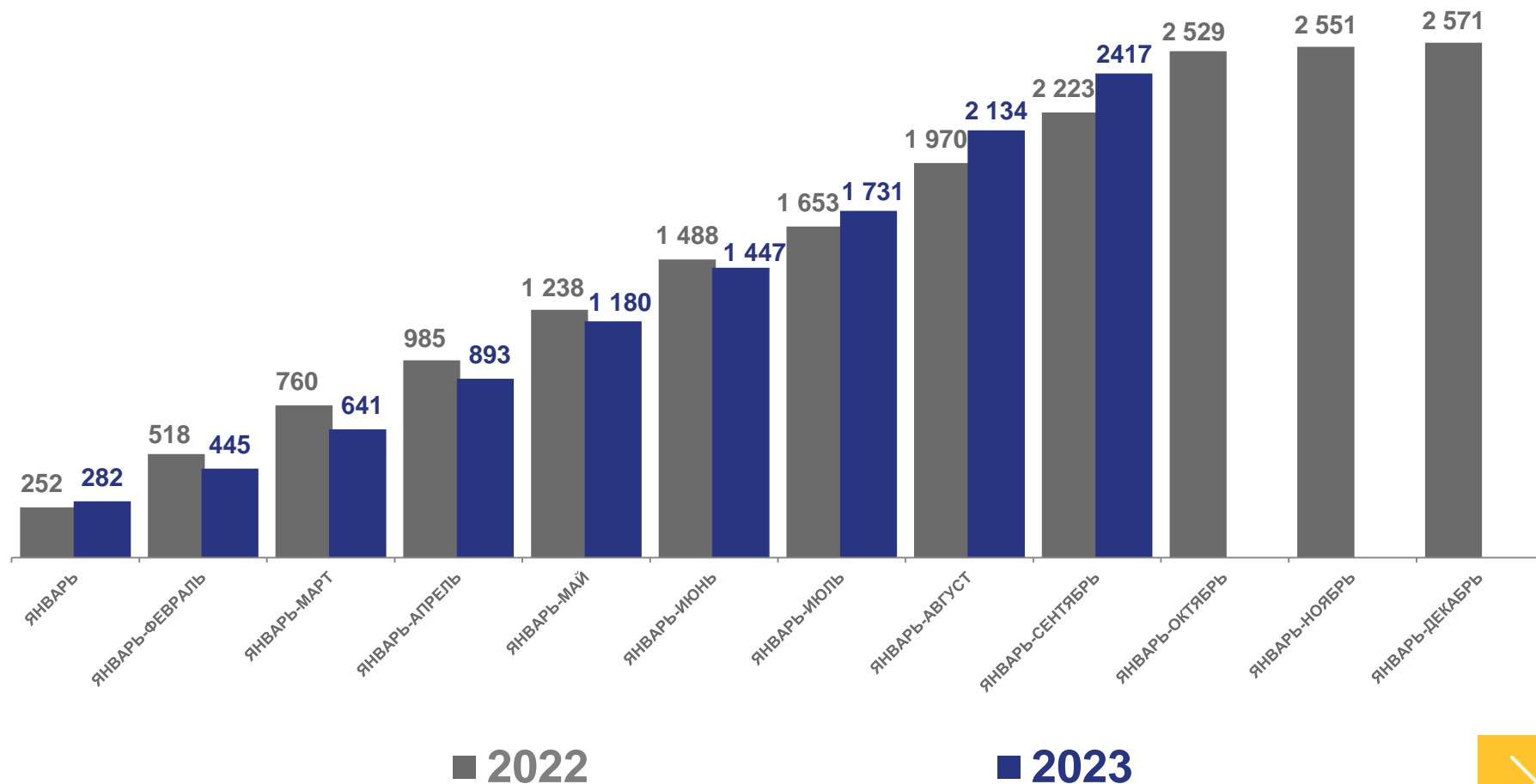
**2 417**

Всего по Республике Бурятия



**2 386**

в том числе построено населением






# ЧИСЛО ПОСТРОЕННЫХ КВАРТИР ОРГАНИЗАЦИЯМИ ВСЕХ ФОРМ СОБСТВЕННОСТИ И НАСЕЛЕНИЕМ ЕДИНИЦ

Построено  
за январь – сентябрь 2023 года

Юридическими лицами



**2 515**

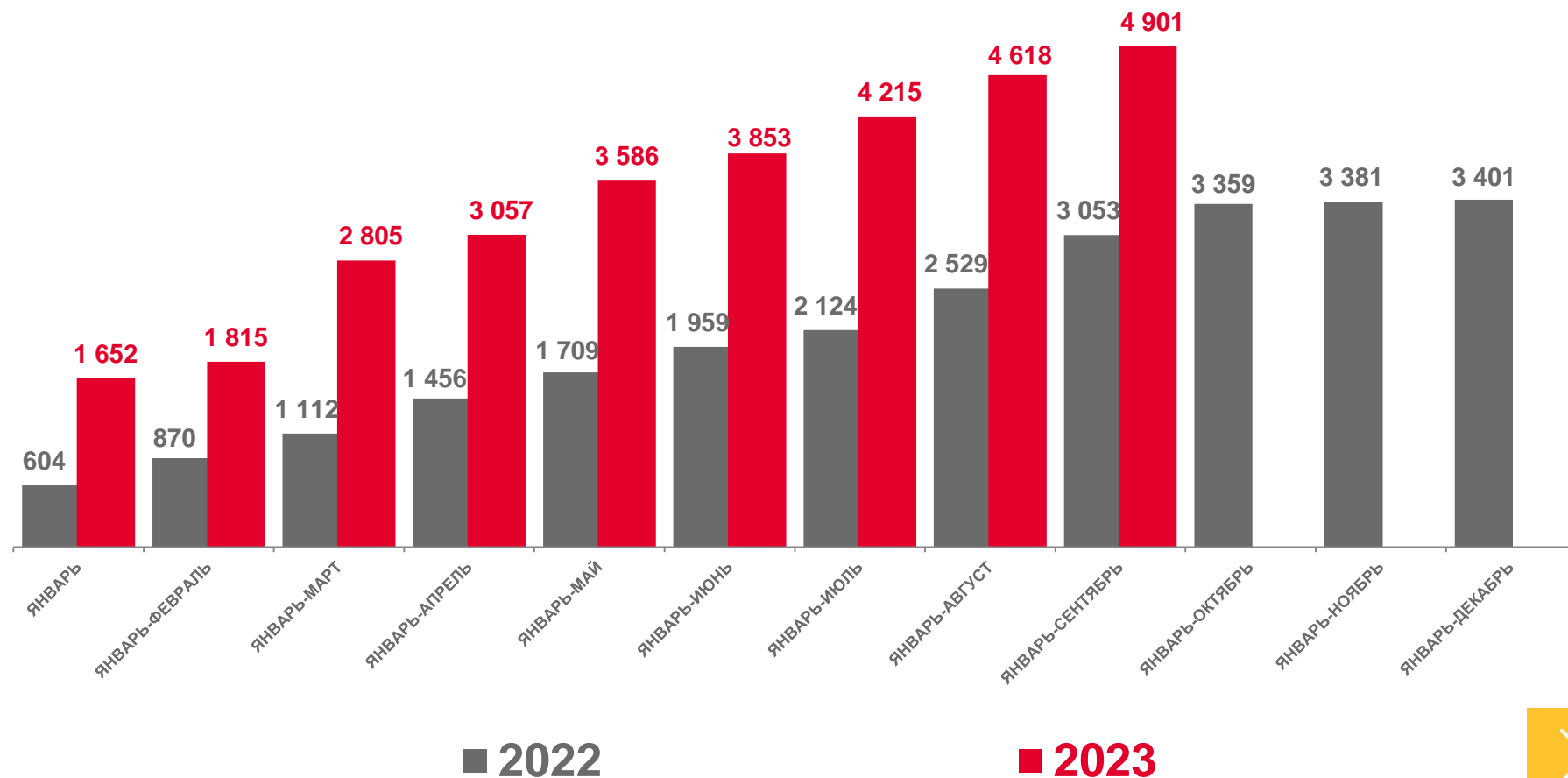
квартир

Населением



**2 386**

квартиры







# ВВОД ЖИЛЬЯ ВСЕГО ПО РЕСПУБЛИКЕ БУРЯТИЯ

КВ. МЕТРОВ ОБЩЕЙ ПЛОЩАДИ ЖИЛЫХ ПОМЕЩЕНИЙ

Введено жилья  
за январь – сентябрь 2023 года:



**381,6** ТЫС. КВ. М

Всего по Республике Бурятия



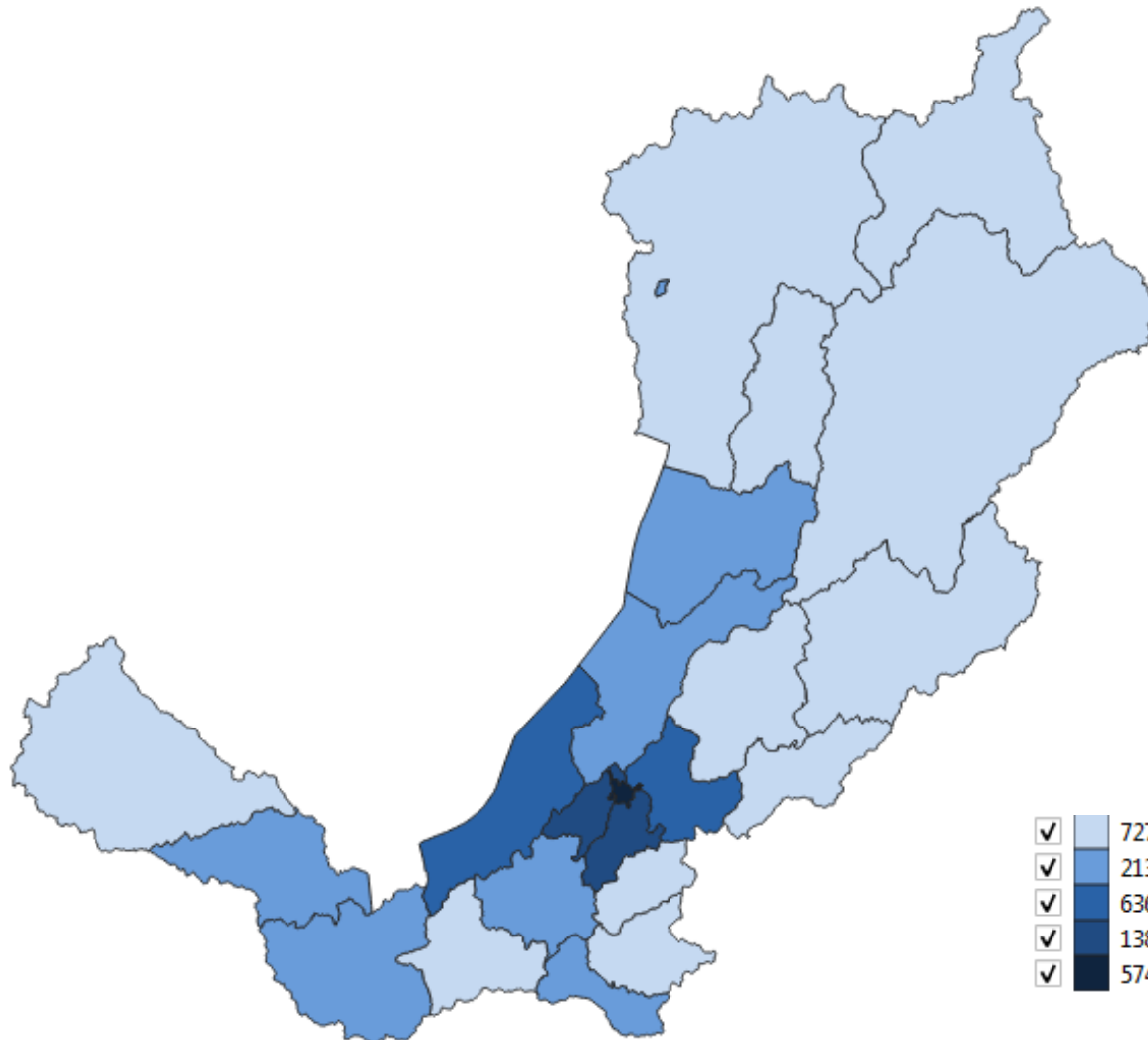
**241,4** ТЫС. КВ. М

городская местность



**140,2** ТЫС. КВ. М

сельская местность



- ✓ 727 - 2131
- ✓ 2131 - 6361
- ✓ 6361 - 13806
- ✓ 13806 - 57440
- ✓ 57440 - 212559

В отдельных случаях незначительные расхождения между итогом и суммой слагаемых объясняются округлением данных





# ВВОД ЖИЛЬЯ ПО РАЙОНАМ РЕСПУБЛИКИ БУРЯТИЯ

КВ. МЕТРОВ ОБЩЕЙ ПЛОЩАДИ ЖИЛЫХ ПОМЕЩЕНИЙ

## РАЙОНЫ С НАИБОЛЬШИМИ И НАИМЕНЬШИМИ ЗНАЧЕНИЯМИ



**212,6** ТЫС. КВ. М

г. Улан-Удэ



**4,4** ТЫС. КВ. М

г. Северобайкальск





# ИНДИВИДУАЛЬНОЕ ЖИЛИЩНОЕ СТРОИТЕЛЬСТВО

ТЫС. КВ. МЕТРОВ


Построено населением  
за январь – сентябрь 2023 года



**247,0** ТЫС. КВ. М

в % к соответствующему месяцу  
предыдущего года

**▲ 114,7 %**



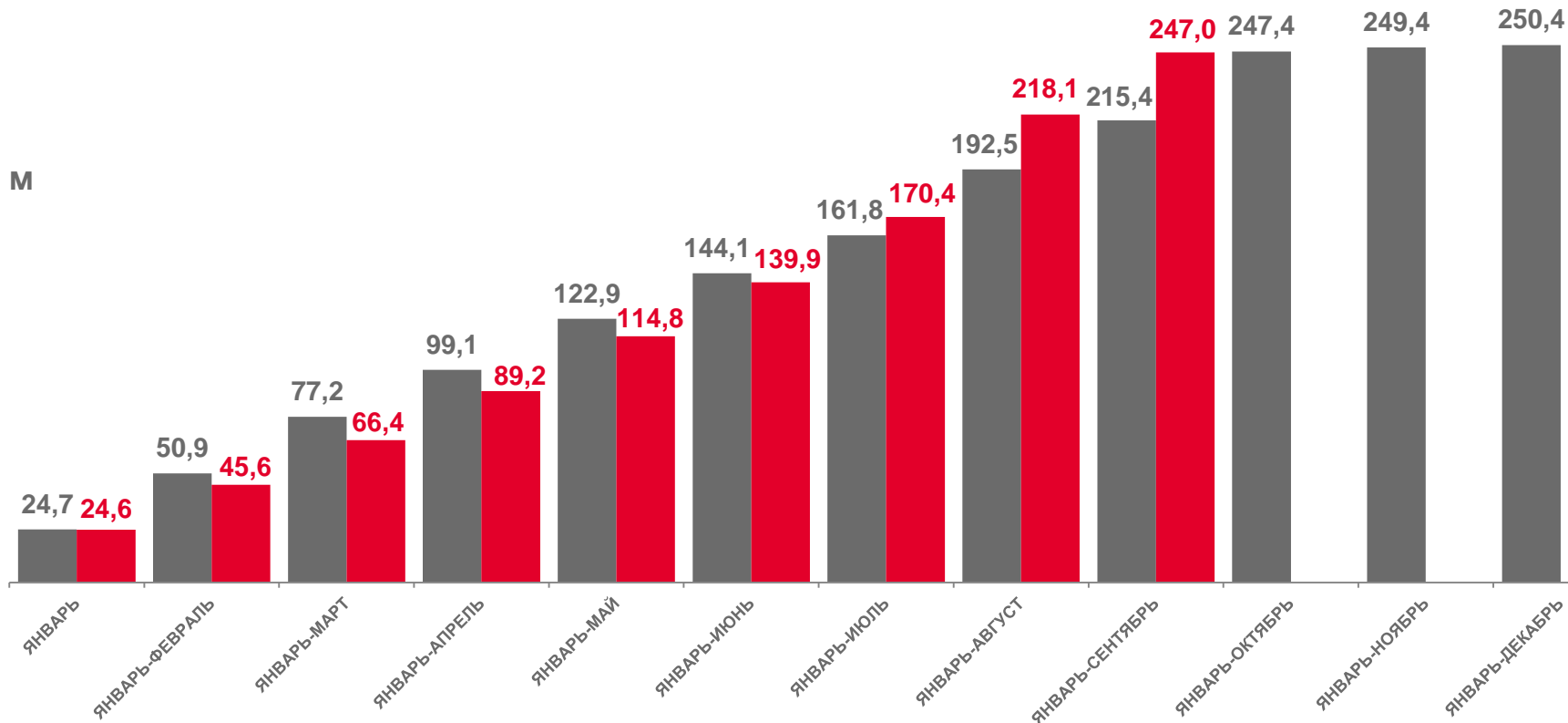
**106,9** ТЫС. КВ. М

Городская местность



**140,2** ТЫС. КВ. М

Сельская местность



■ 2022

■ 2023

В отдельных случаях незначительные расхождения между итогом и суммой слагаемых объясняются округлением данных





# ВВОД В ДЕЙСТВИЕ ЖИЛЬЯ НА 1000 ЧЕЛОВЕК НАСЕЛЕНИЯ


КВ. МЕТРОВ ОБЩЕЙ ПЛОЩАДИ ЖИЛЫХ ПОМЕЩЕНИЙ

Введено в расчете на 1000 человек населения  
за январь – сентябрь 2023 года



**390,8** КВ. М

Всего по республике



**418,2** КВ. М

Городская местность



**351,3** КВ. М

Сельская местность

