



ФЕДЕРАЛЬНАЯ СЛУЖБА
ГОСУДАРСТВЕННОЙ СТАТИСТИКИ

Строительство в Республике Бурятия



за январь – октябрь 2023 года



ФЕДЕРАЛЬНАЯ СЛУЖБА
ГОСУДАРСТВЕННОЙ СТАТИСТИКИ

Строительство в Республике Бурятия

за январь - октябрь 2023 года

- 01 ОБЪЕМ РАБОТ, ВЫПОЛНЕННЫХ ПО ВИДУ ДЕЯТЕЛЬНОСТИ «СТРОИТЕЛЬСТВО»
- 02 ДИНАМИКА ОБЪЕМА РАБОТ, ВЫПОЛНЕННЫХ ПО ВИДУ ДЕЯТЕЛЬНОСТИ «СТРОИТЕЛЬСТВО»
- 03 ЖИЛИЩНОЕ СТРОИТЕЛЬСТВО
- 04 ДИНАМИКА ЖИЛИЩНОГО СТРОИТЕЛЬСТВА
- 05 ВВОД В ДЕЙСТВИЕ ЖИЛЫХ ЗДАНИЙ
- 06 ЧИСЛО ПОСТРОЕННЫХ КВАРТИР
- 07 ВВОД ЖИЛЬЯ ВСЕГО ПО РЕСПУБЛИКЕ БУРЯТИЯ
- 08 ВВОД ЖИЛЬЯ ПО РАЙОНАМ РЕСПУБЛИКИ БУРЯТИЯ
- 09 ИНДИВИДУАЛЬНОЕ ЖИЛИЩНОЕ СТРОИТЕЛЬСТВО
- 10 ВВОД В ДЕЙСТВИЕ ЖИЛЬЯ НА 1000 ЧЕЛОВЕК НАСЕЛЕНИЯ





ОБЪЕМ РАБОТ, ВЫПОЛНЕННЫХ СОБСТВЕННЫМИ СИЛАМИ ПО ВИДУ ДЕЯТЕЛЬНОСТИ «СТРОИТЕЛЬСТВО»

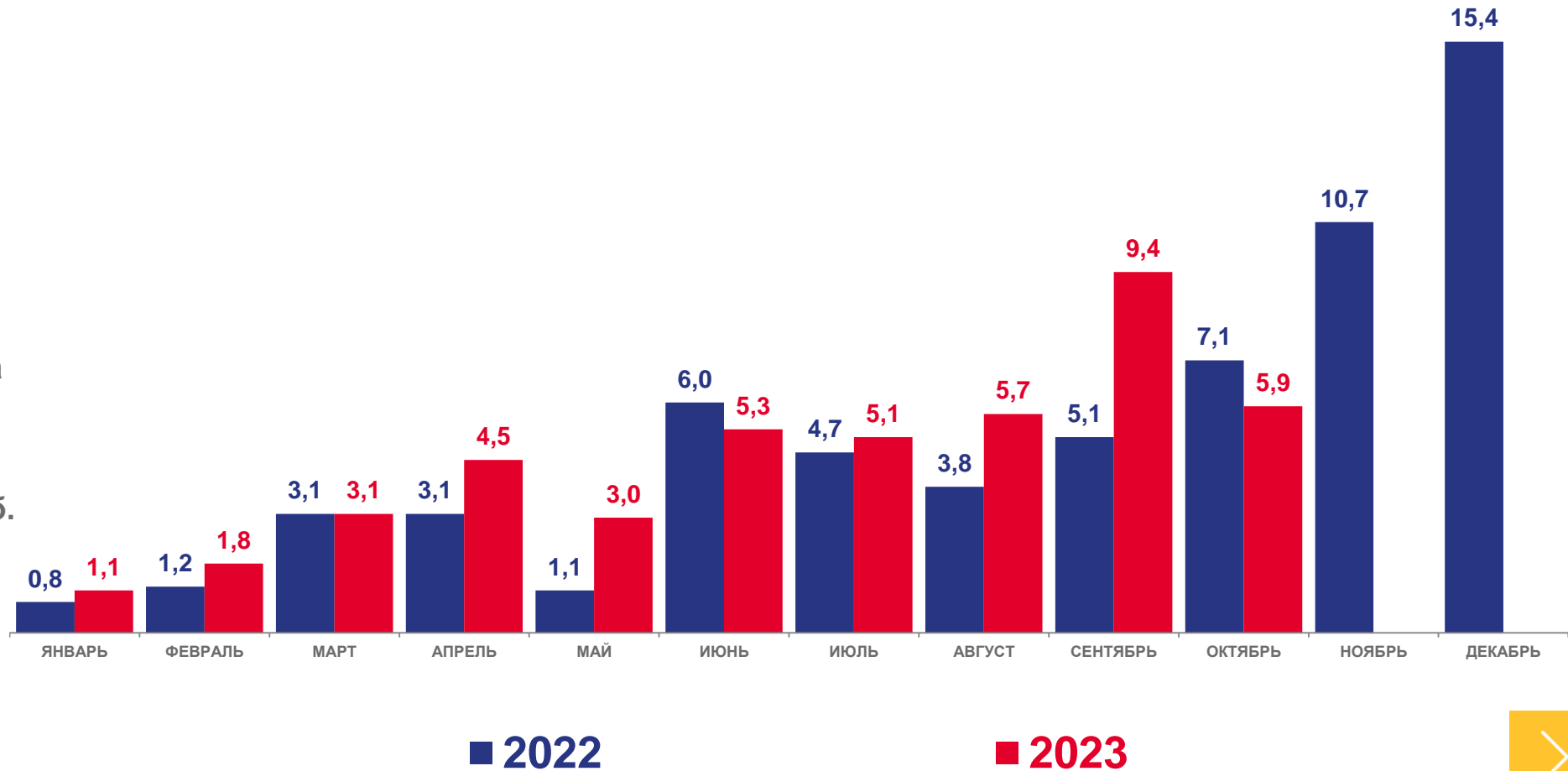
МЛРД РУБЛЕЙ

за октябрь 2023 года

 **5,9** млрд руб.

за январь – октябрь 2023 года

 **44,8** млрд руб.





ДИНАМИКА ОБЪЕМА РАБОТ, ВЫПОЛНЕННЫХ ПО ВИДУ ДЕЯТЕЛЬНОСТИ «СТРОИТЕЛЬСТВО»

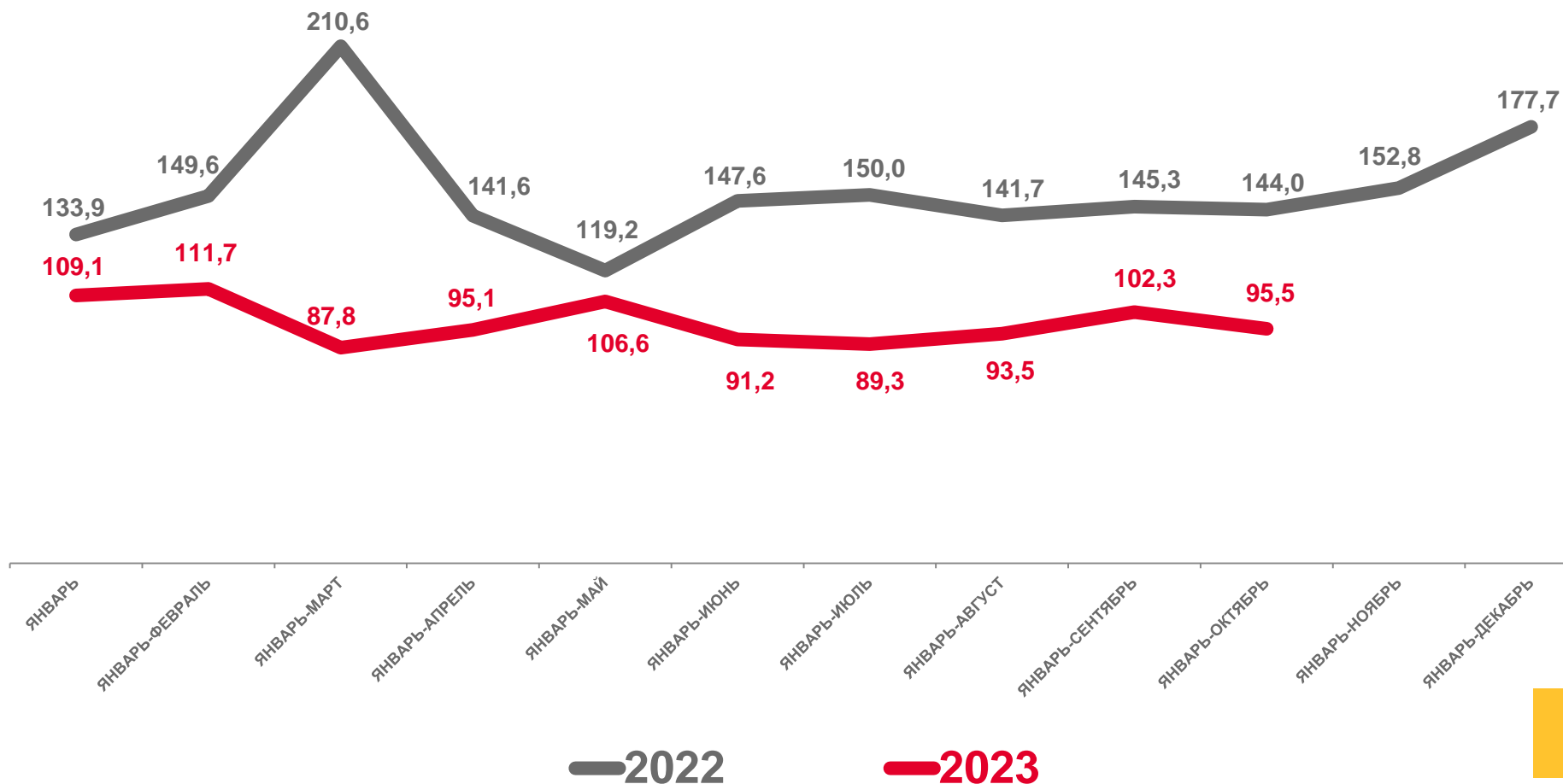
В % К СООТВЕТСТВУЮЩЕМУ ПЕРИОДУ ПРЕДЫДУЩЕГО ГОДА; В СОПОСТАВИМЫХ ЦЕНАХ


за октябрь 2023 года

▼ **66,2 %**

за январь – октябрь 2023 года

▼ **95,5 %**





ЖИЛИЩНОЕ СТРОИТЕЛЬСТВО

ТЫС. КВ. МЕТРОВ ОБЩЕЙ ПЛОЩАДИ

за октябрь 2023 года

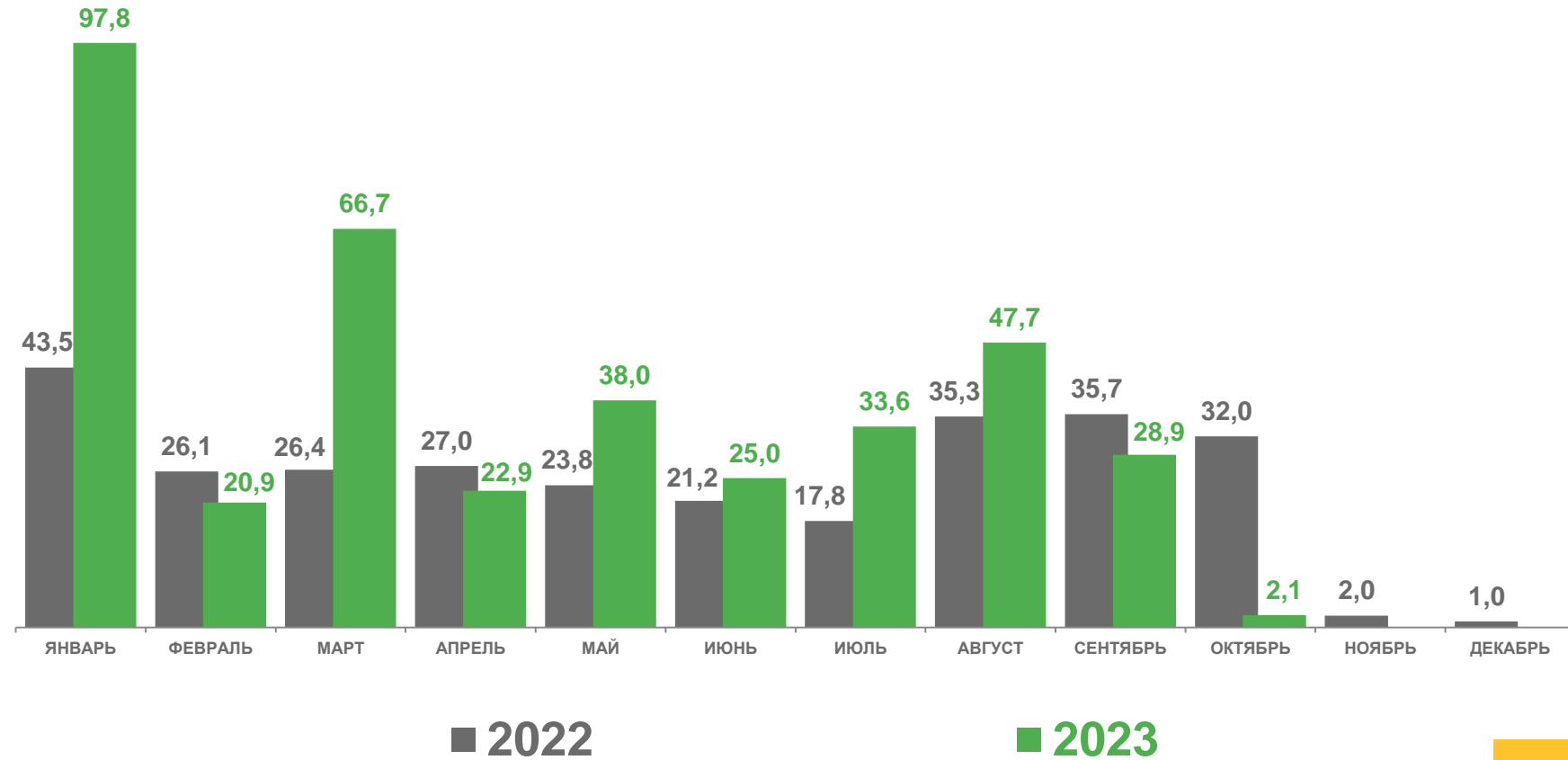


2,1 ТЫС. КВ. М

за январь – октябрь 2023 года



383,7 ТЫС. КВ. М





ДИНАМИКА ЖИЛИЩНОГО СТРОИТЕЛЬСТВА

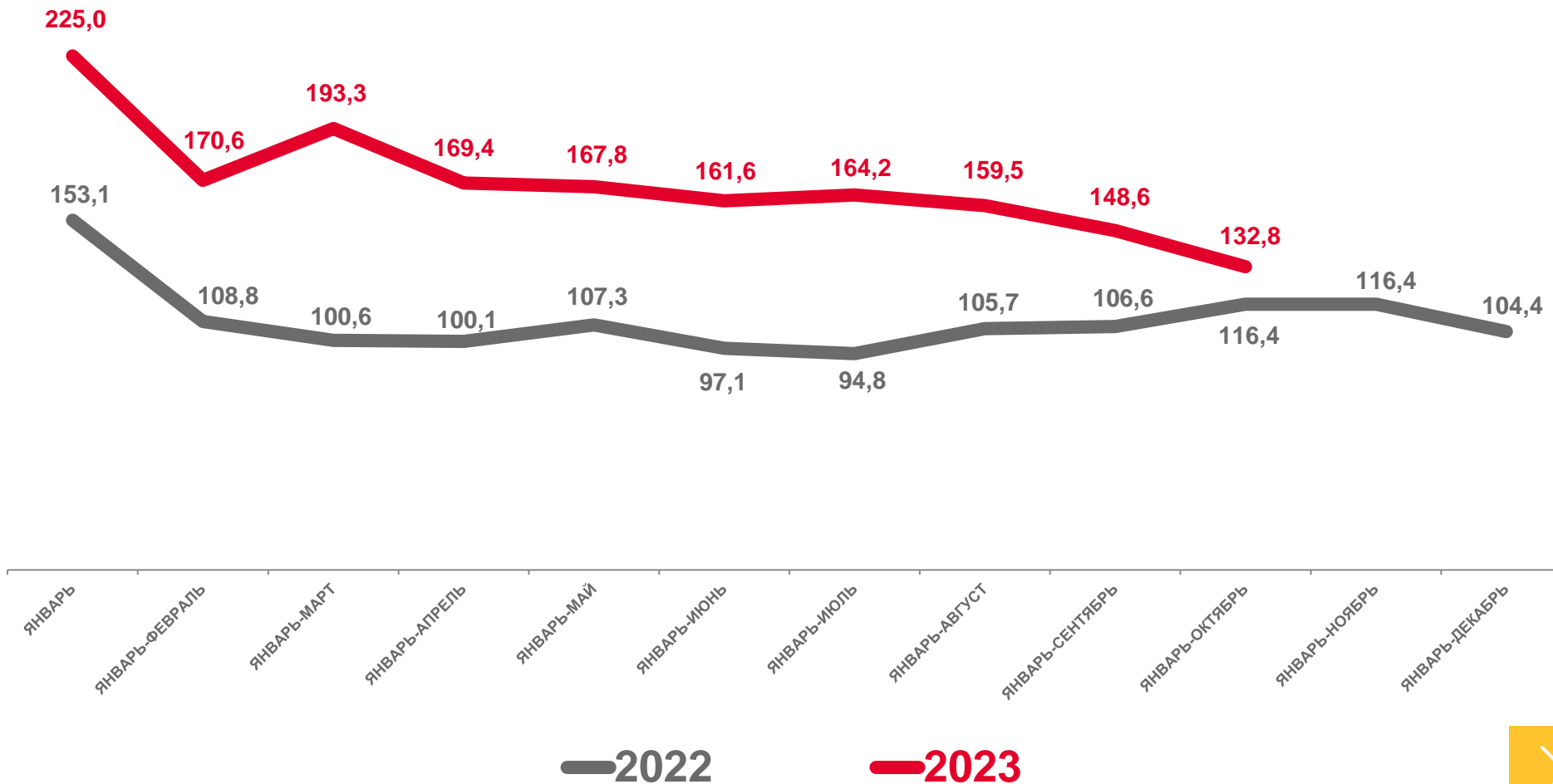
В % К СООТВЕТСТВУЮЩЕМУ ПЕРИОДУ ПРЕДЫДУЩЕГО ГОДА

за октябрь 2023 года

▼ **6,6 %**

за январь – октябрь 2023 года

▲ **132,8 %**






ВВОД В ДЕЙСТВИЕ ЖИЛЫХ ЗДАНИЙ ОРГАНИЗАЦИЯМИ ВСЕХ ФОРМ СОБСТВЕННОСТИ И НАСЕЛЕНИЕМ

ЕДИНИЦ

Введено жилых домов
за январь – октябрь 2023 года



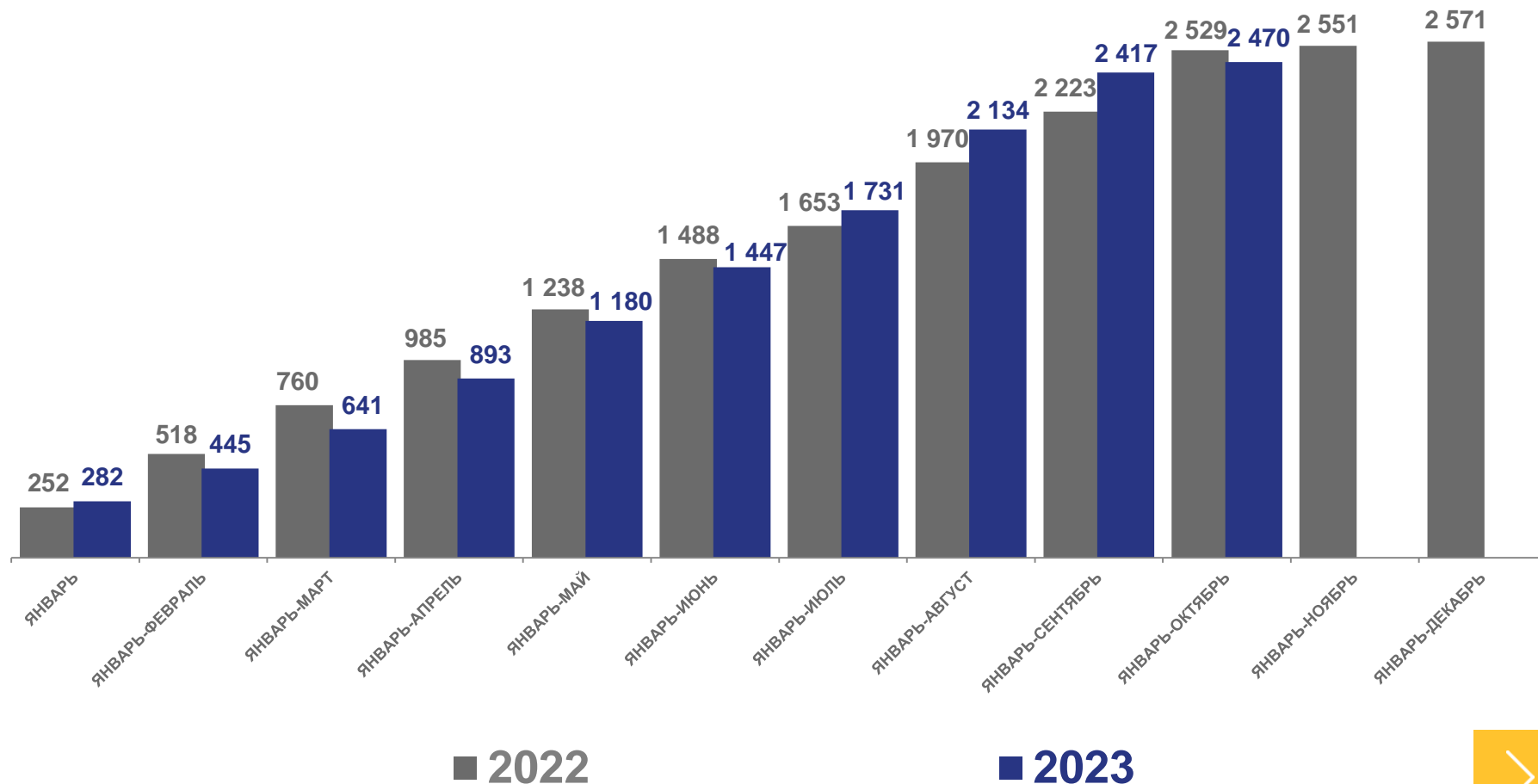
2 470

Всего по Республике Бурятия



2 439

в том числе построено населением






ЧИСЛО ПОСТРОЕННЫХ КВАРТИР ОРГАНИЗАЦИЯМИ ВСЕХ ФОРМ СОБСТВЕННОСТИ И НАСЕЛЕНИЕМ ЕДИНИЦ

Построено
за январь – октябрь 2023 года

Юридическими лицами



2 515

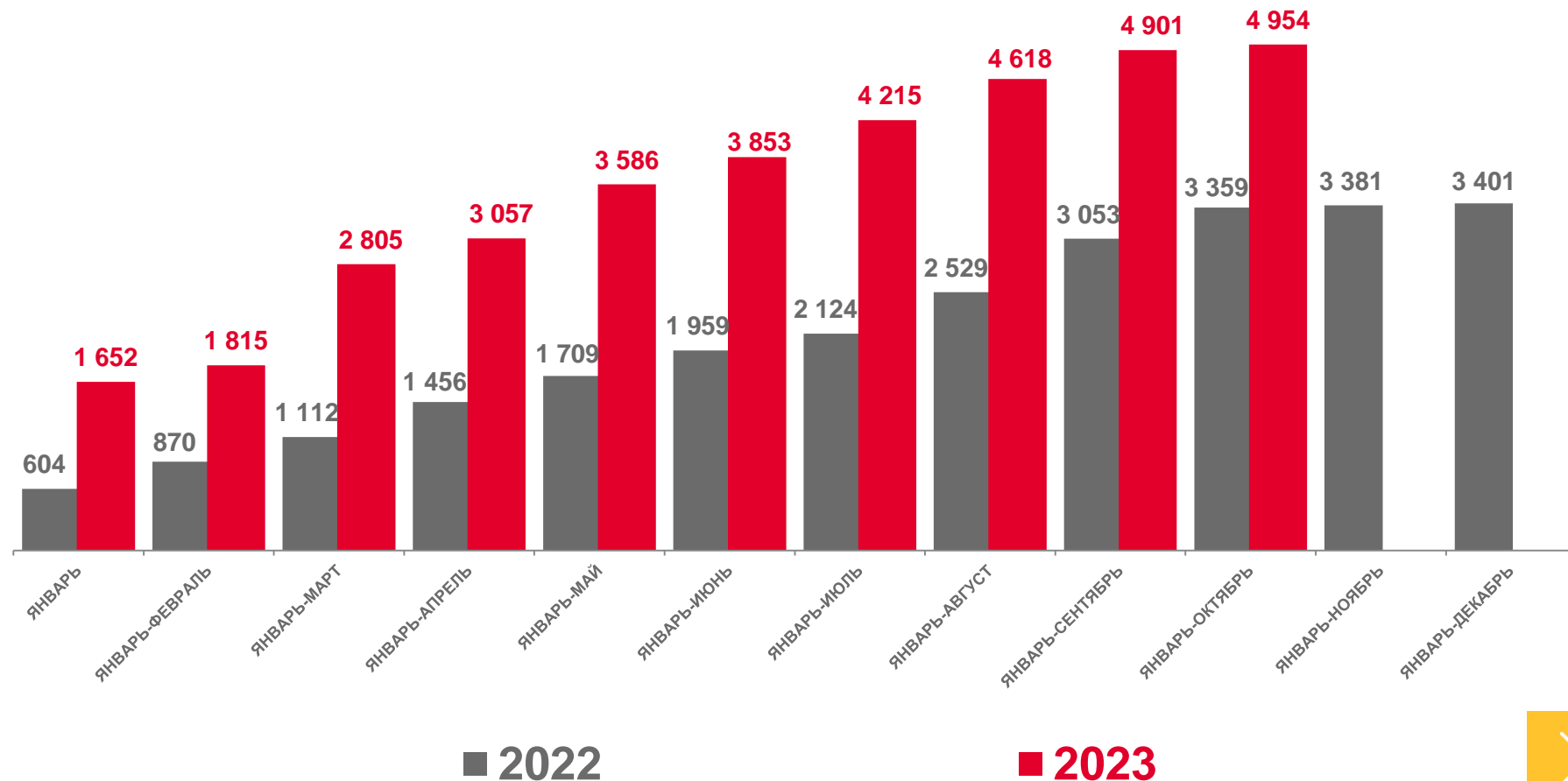
квартир

Населением



2 439

квартир





ВВОД ЖИЛЬЯ ВСЕГО ПО РЕСПУБЛИКЕ БУРЯТИЯ

КВ. МЕТРОВ ОБЩЕЙ ПЛОЩАДИ ЖИЛЫХ ПОМЕЩЕНИЙ

Введено жилья
за январь – октябрь 2023 года:



383,7 ТЫС. КВ. М

Всего по Республике Бурятия



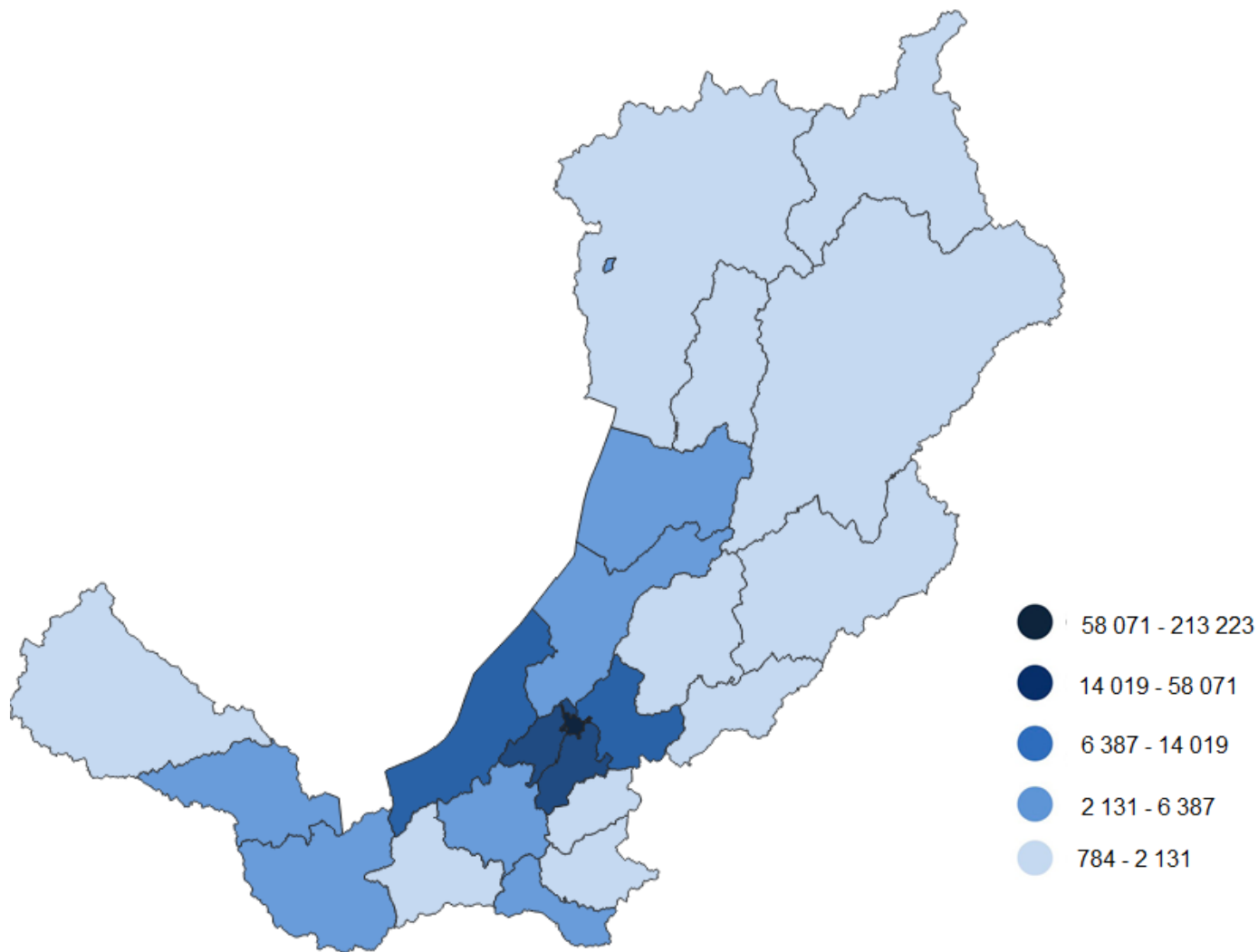
242,2 ТЫС. КВ. М

городская местность



141,5 ТЫС. КВ. М

сельская местность



В отдельных случаях незначительные расхождения между итогом и суммой слагаемых объясняются округлением данных





ВВОД ЖИЛЬЯ ПО РАЙОНАМ РЕСПУБЛИКИ БУРЯТИЯ

КВ. МЕТРОВ ОБЩЕЙ ПЛОЩАДИ ЖИЛЫХ ПОМЕЩЕНИЙ

РАЙОНЫ С НАИБОЛЬШИМИ И НАИМЕНЬШИМИ ЗНАЧЕНИЯМИ



213,2 ТЫС. КВ. М

г. Улан-Удэ



4,5 ТЫС. КВ. М

г. Северобайкальск





ИНДИВИДУАЛЬНОЕ ЖИЛИЩНОЕ СТРОИТЕЛЬСТВО

ТЫС. КВ. МЕТРОВ


Построено населением
за январь – октябрь 2023 года



249,1 ТЫС. КВ. М

в % к соответствующему месяцу
предыдущего года

▲ 100,7 %



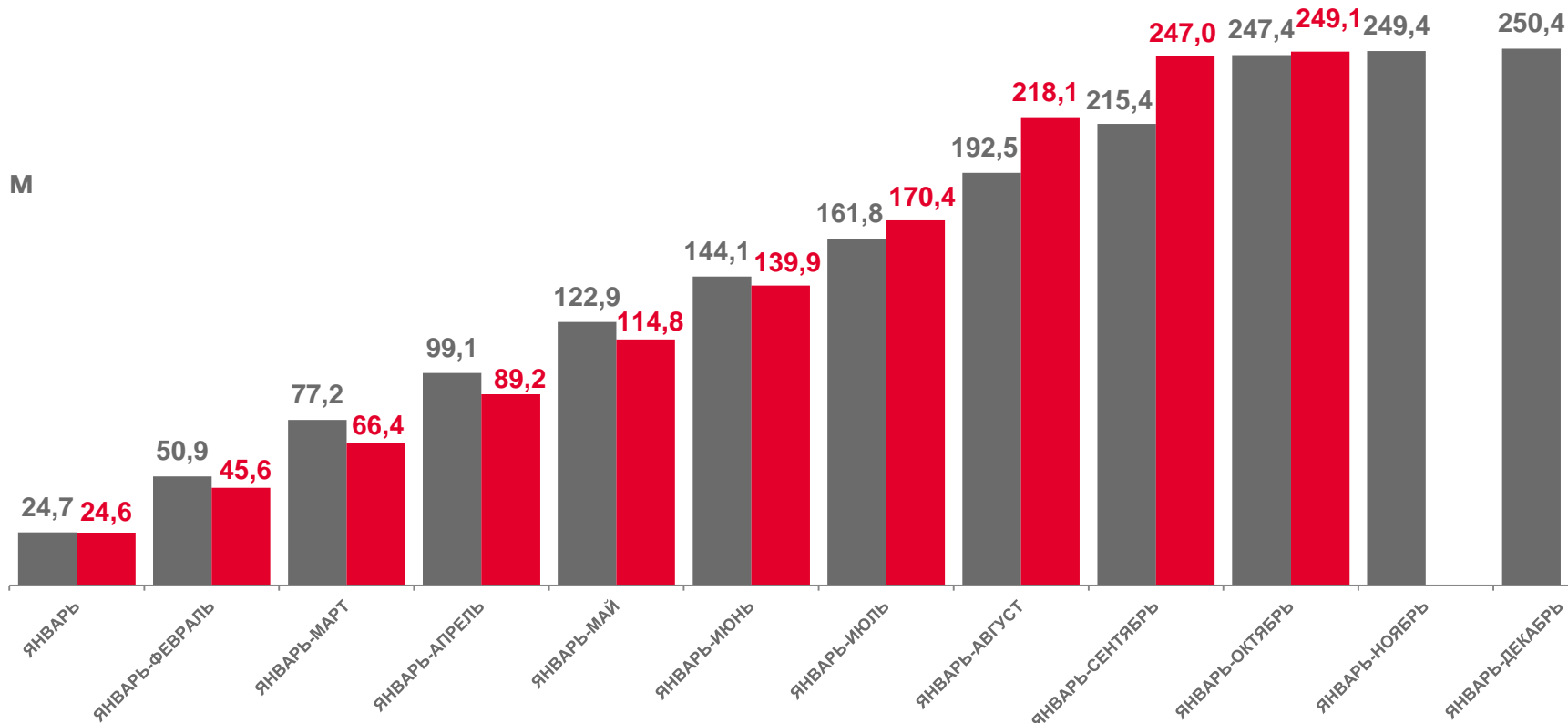
107,7 ТЫС. КВ. М

Городская местность



141,5 ТЫС. КВ. М

Сельская местность



■ 2022

■ 2023

В отдельных случаях незначительные расхождения между итогом и суммой слагаемых объясняются округлением данных





ВВОД В ДЕЙСТВИЕ ЖИЛЬЯ НА 1000 ЧЕЛОВЕК НАСЕЛЕНИЯ


КВ. МЕТРОВ ОБЩЕЙ ПЛОЩАДИ ЖИЛЫХ ПОМЕЩЕНИЙ

Введено в расчете на 1000 человек населения
за январь – октябрь 2023 года



393,0 КВ. М

Всего по республике



419,6 КВ. М

Городская местность



354,5 КВ. М

Сельская местность

