



ТЕРРИТОРИАЛЬНЫЙ ОРГАН
ФЕДЕРАЛЬНОЙ СЛУЖБЫ
ГОСУДАРСТВЕННОЙ СТАТИСТИКИ
ПО РЕСПУБЛИКЕ БУРЯТИЯ

ОСНОВНЫЕ ПОКАЗАТЕЛИ ДЕЯТЕЛЬНОСТИ ТУРИСТСКИХ ФИРМ РЕСПУБЛИКИ БУРЯТИЯ

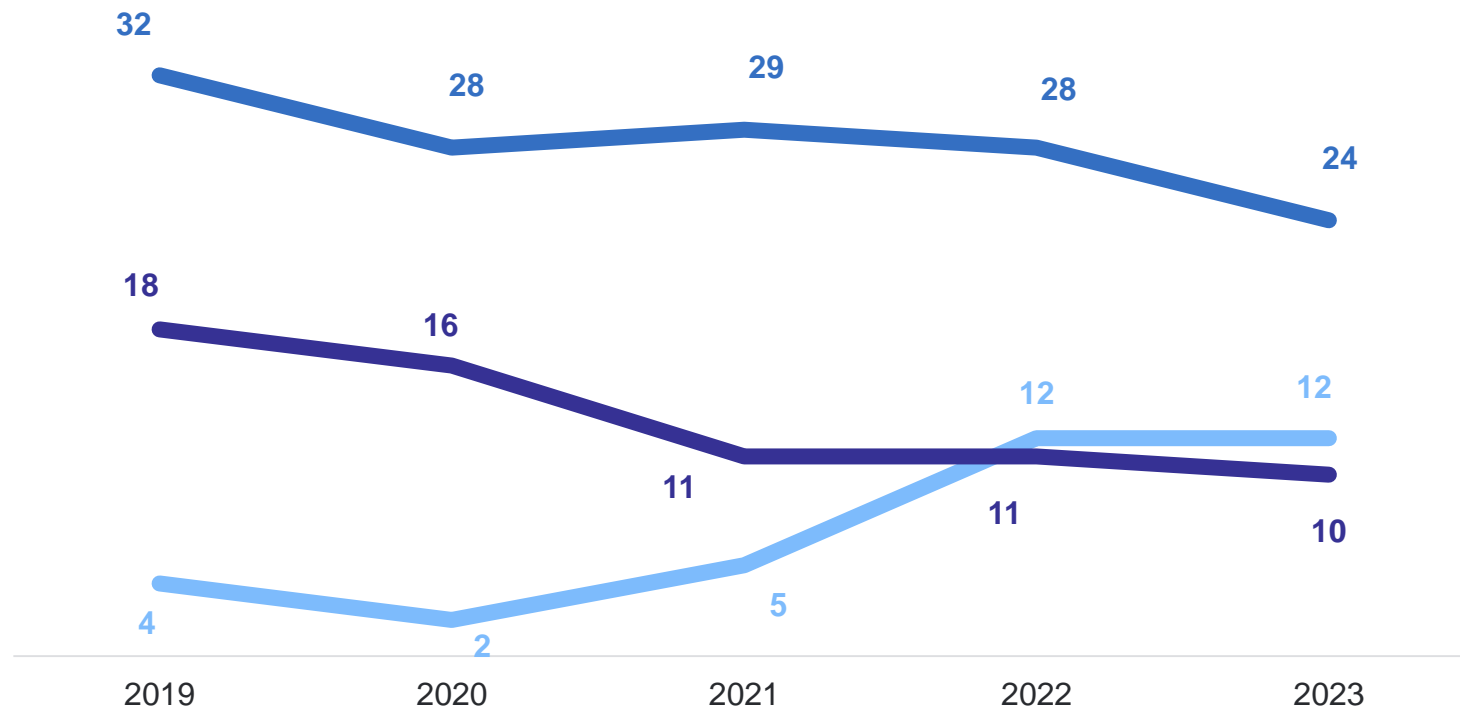
за 2019 - 2023 годы

СОДЕРЖАНИЕ

Сведения о числе туристских фирм	3
Основные показатели деятельности туристских фирм	5
Численность обслуженных туристов	11
Численность отправленных туристов по направлениям	13
Деятельность туристских фирм по регионам ДФО	17

1

Сведения о числе туристских фирм



- Число туристских фирм, занимавшихся турагентской деятельностью
- Число туристских фирм, занимавшихся туроператорской деятельностью

- Число туристских фирм, занимавшихся турагентской и туроператорской деятельностью

сведения о числе туристских фирм

2023 г.

Число туристских фирм

46 единиц

Средства, поступившие от реализации туристского продукта

305 млн рублей

2

Основные показатели деятельности туристских фирм

ПОКАЗАТЕЛИ ДЕЯТЕЛЬНОСТИ ТУРИСТСКИХ ФИРМ

миллион рублей

БУРЯТСТАТ

2023 г.

Средства, поступившие от реализации туристского продукта

305 млн рублей

Средства, перечисленные поставщикам туристского продукта за услуги, оказанные на территории Российской Федерации

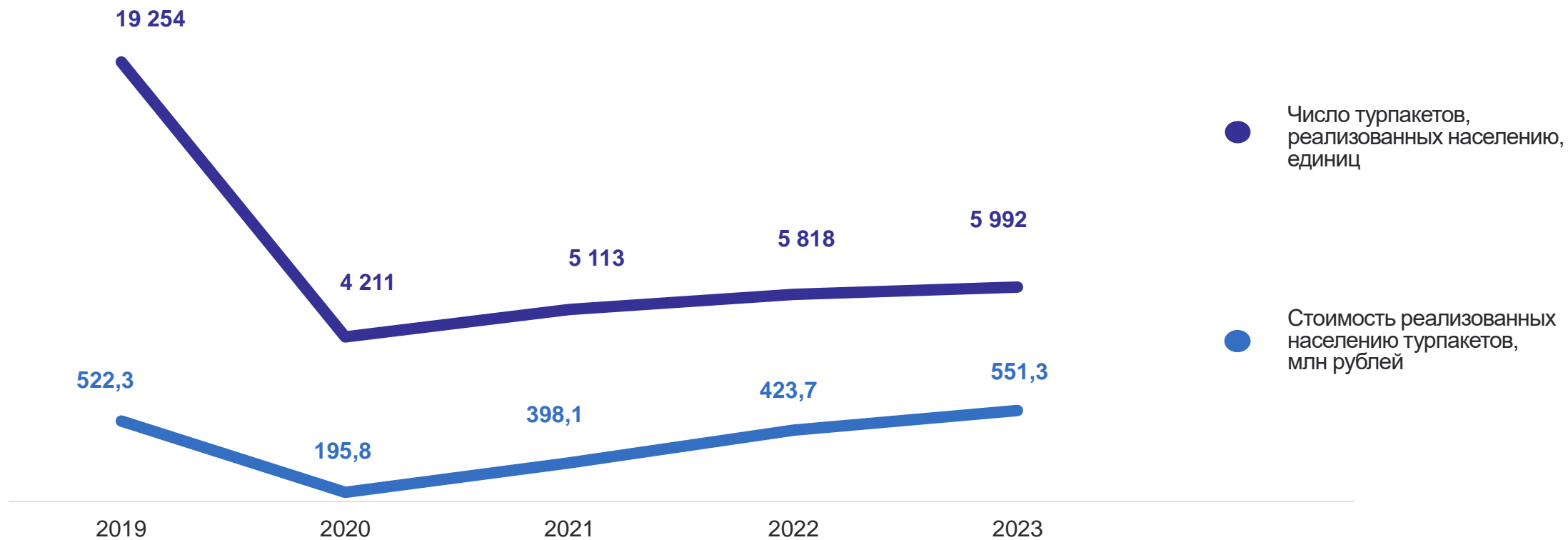
218 млн рублей



УСЛУГИ ТУРИСТСКИХ ФИРМ РЕСПУБЛИКИ БУРЯТИЯ

за 2019 – 2023 годы

БУРЯТСТАТ



ДЕЯТЕЛЬНОСТЬ ТУРИСТСКИХ ФИРМ

миллион рублей

БУРЯТСТАТ

2023 г.

в % к 2022 г.



Средства, поступившие от реализации туристского продукта, млн рублей

305,0

158,1 ↑



Средства, перечисленные поставщикам туристского продукта за услуги, оказанные на территории Российской Федерации, млн рублей

217,9

172,3 ↑



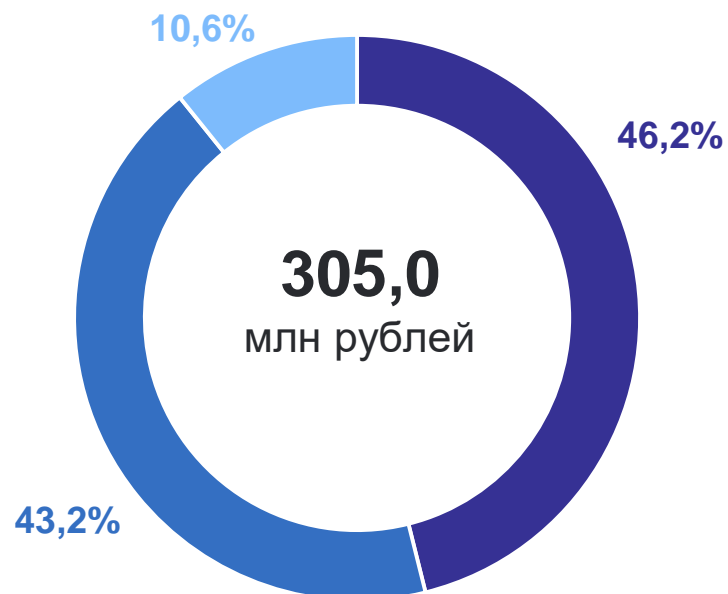
Средства, перечисленные поставщикам туристского продукта (нерезидентам) за услуги, оказанные за пределами Российской Федерации, млн рублей

9,6

250,9 ↑

СТРУКТУРА СРЕДСТВ, ПОСТУПИВШИХ ОТ РЕАЛИЗАЦИИ ТУРИСТСКОГО ПРОДУКТА

2023 г.



- Средства, поступившие от реализации туристского продукта турфирмами, занимающимися туроператорской деятельностью
- Средства, поступившие от реализации туристского продукта турфирмами, занимающимися туроператорской и турагентской деятельностью
- Средства, поступившие от реализации туристского продукта турфирмами, занимающимися турагентской деятельностью

2022 г.



СТРУКТУРА СРЕДСТВ, ПЕРЕЧИСЛЕННЫХ ПОСТАВЩИКАМ ТУРПРОДУКТА ЗА УСЛУГИ, ОКАЗАННЫЕ НА ТЕРРИТОРИИ РОССИЙСКОЙ ФЕДЕРАЦИИ

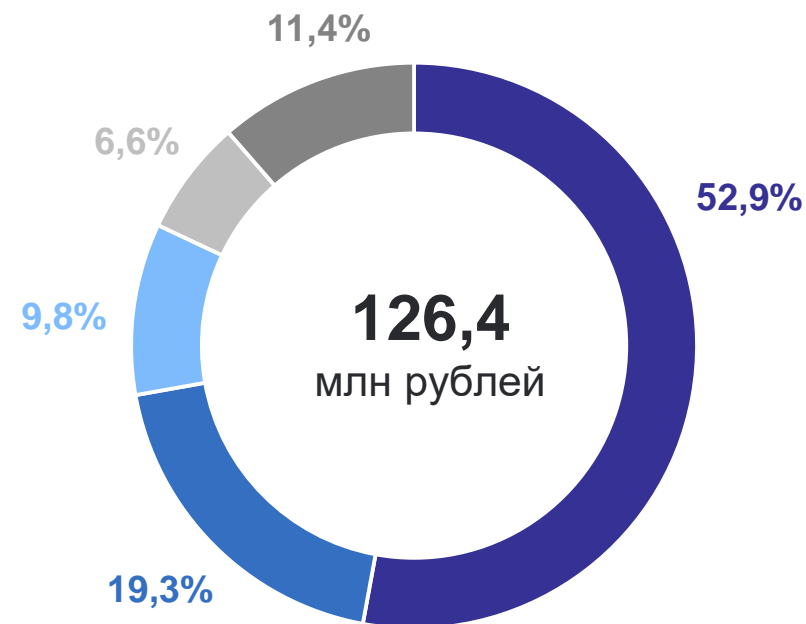
БУРЯТСТАТ

2023 г.



- Услуги по размещению
- Услуги по бронированию, визовому обслуживанию и оформлению поездки
- Транспортные услуги
- Услуги общественного питания
- Иные услуги, используемые при производстве туристского продукта

2022 г.



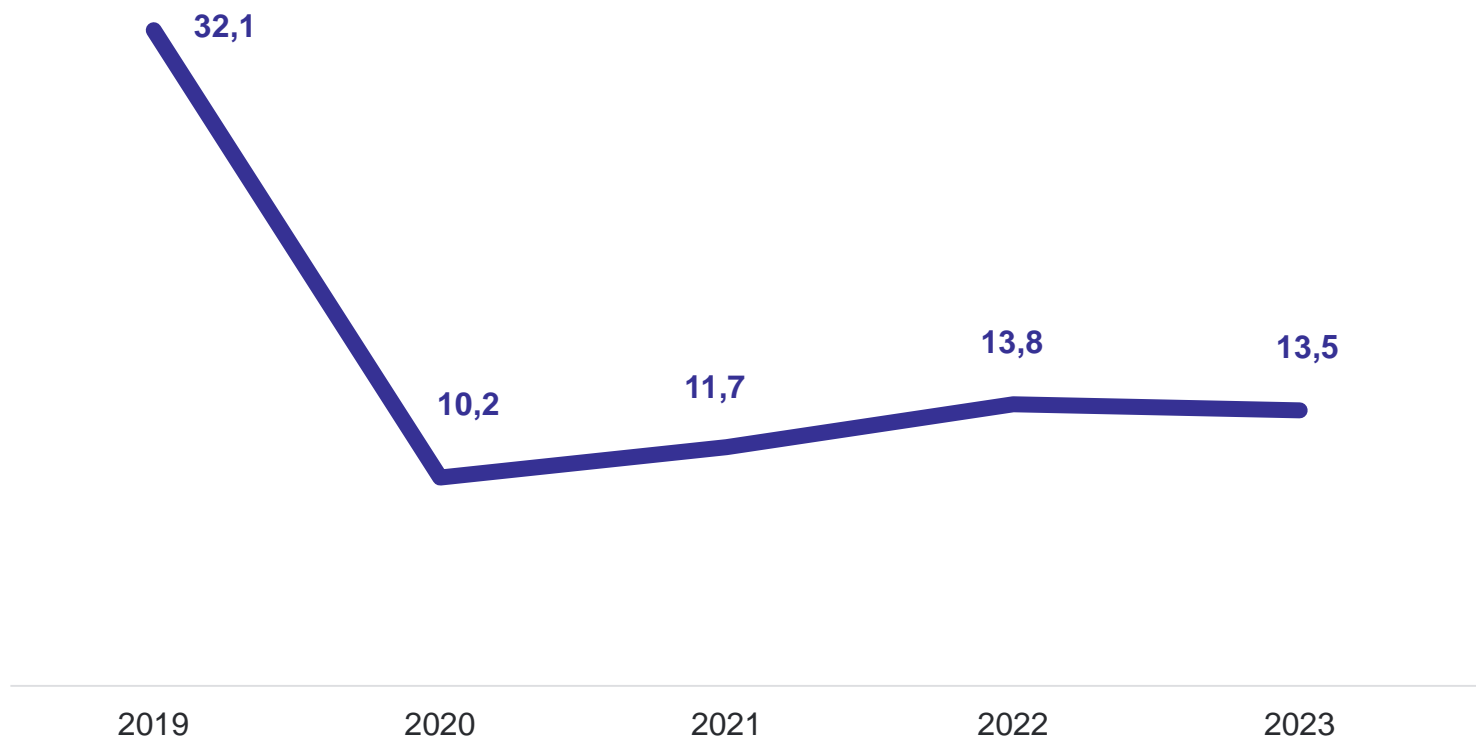
3

Численность обслуженных
туристов

ЧИСЛЕННОСТЬ ТУРИСТОВ, ОТПРАВЛЕННЫХ В ТУРЫ ТУРИСТСКИМИ ФИРМАМИ РЕСПУБЛИКИ БУРЯТИЯ

БУРЯТСТАТ

ТЫС. ЧЕЛОВЕК



2023 г.

Число отправленных туристов –
всего

13 455 человек

в том числе: граждане России
по территории России

7 560 человек

граждане России
по зарубежным странам

5 348 человек

граждане других стран
по территории России

547 человек

4

Численность отправленных туристов по направлениям

ЧИСЛЕННОСТЬ ТУРИСТОВ, ОТПРАВЛЕННЫХ ТУРФИРМАМИ РЕСПУБЛИКИ БУРЯТИЯ ПО НАПРАВЛЕНИЯМ

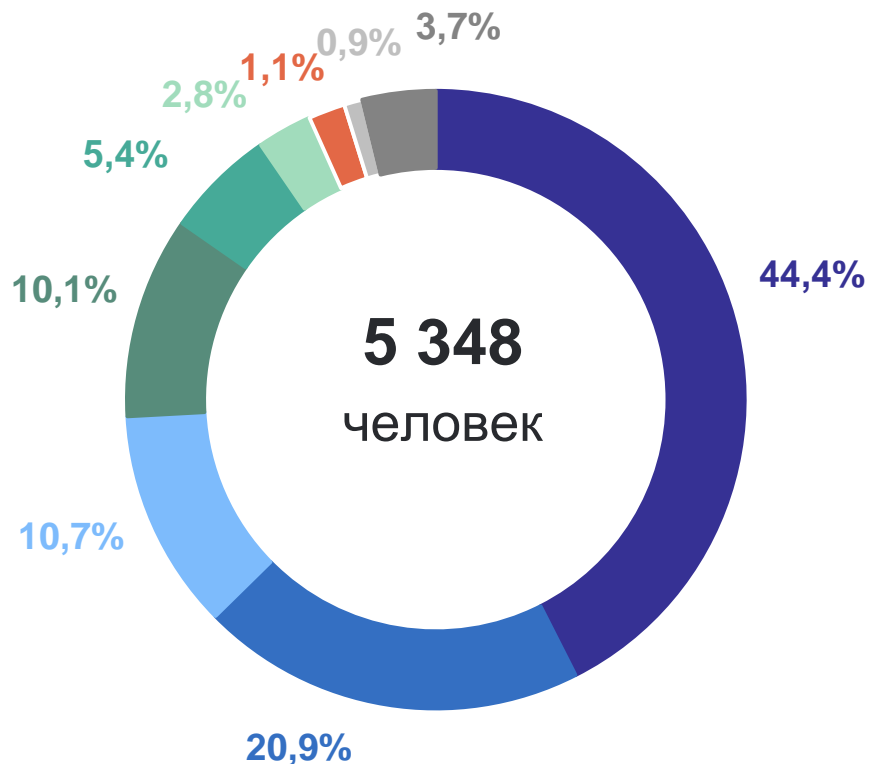
человек



ЧИСЛЕННОСТЬ ОТПРАВЛЕННЫХ РОССИЙСКИХ ТУРИСТОВ В ТУРЫ ПО СТРАНАМ МИРА

процентов

за 2023 год

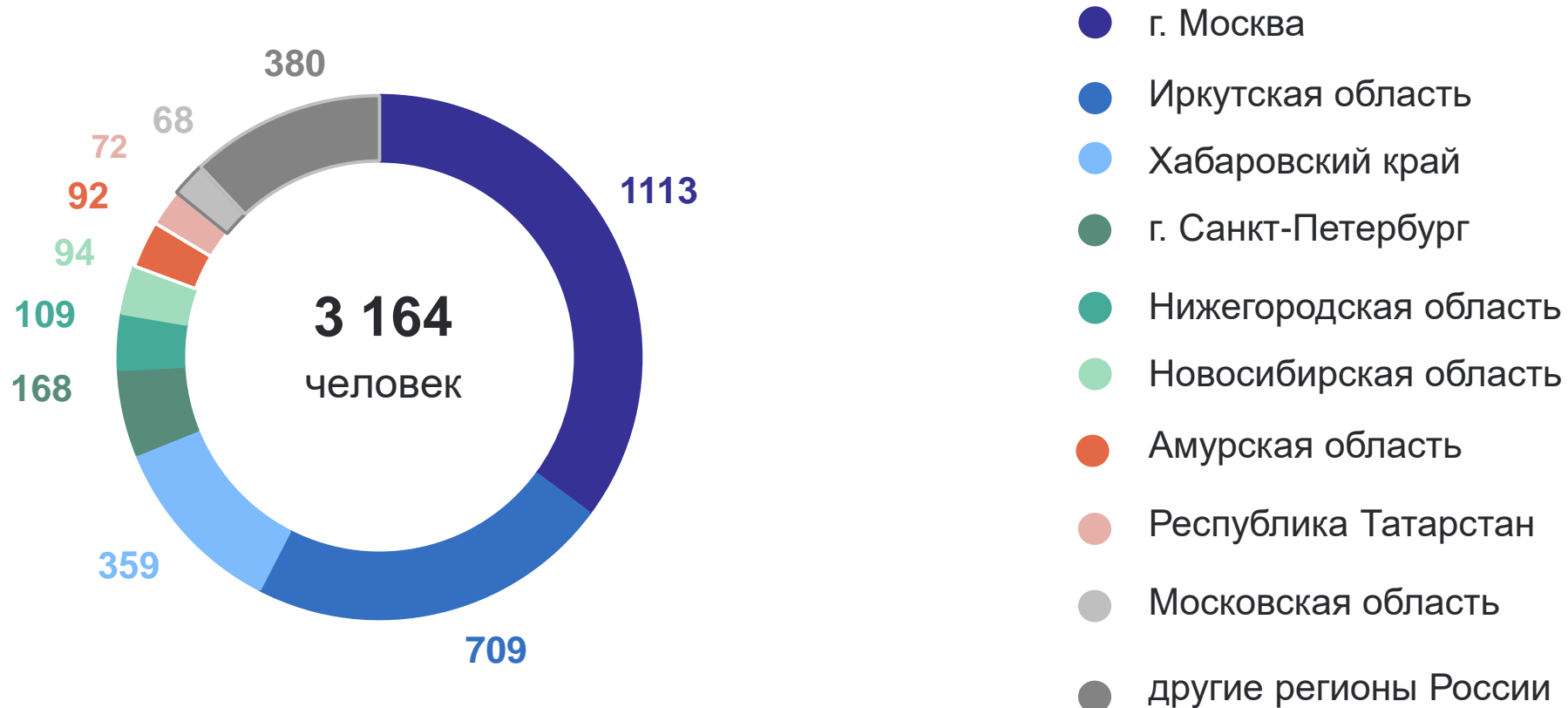


- Тайланд
- Турция
- Монголия
- Китай
- Египет
- Объединенные Арабские Эмираты
- Куба
- Мальдивы
- другие страны мира

ЧИСЛЕННОСТЬ РОССИЙСКИХ ТУРИСТОВ, ОТПРАВЛЕННЫХ В РЕСПУБЛИКУ БУРЯТИЯ ИЗ ДРУГИХ РЕГИОНОВ

БУРЯТСТАТ

за 2023 год



5

Деятельность туристских фирм
по регионам ДФО

ЧИСЛЕННОСТЬ РОССИЙСКИХ ТУРИСТОВ, ОТПРАВЛЕННЫХ В ТУРЫ ТУРФИРМАМИ СУБЪЕКТОВ ДФО

БУРЯТСТАТ

человек

