



ФЕДЕРАЛЬНАЯ СЛУЖБА
ГОСУДАРСТВЕННОЙ СТАТИСТИКИ

Основные показатели организованного туризма Республики Бурятия



за 2018 – 2022 годы



ФЕДЕРАЛЬНАЯ СЛУЖБА
ГОСУДАРСТВЕННОЙ СТАТИСТИКИ

Основные показатели организованного туризма

Республики Бурятия

за 2018 – 2022 годы

- 01 СВЕДЕНИЯ О КОЛИЧЕСТВЕ ТУРИСТСКИХ ФИРМ
- 02 ОСНОВНЫЕ ПОКАЗАТЕЛИ ДЕЯТЕЛЬНОСТИ ТУРИСТСКИХ ФИРМ
- 03 УСЛУГИ ТУРИСТСКИХ ФИРМ
- 04 ЧИСЛО ОБСЛУЖЕННЫХ ТУРИСТОВ
- 05 ЧИСЛО ОТПРАВЛЕННЫХ ТУРИСТОВ ПО НАПРАВЛЕНИЯМ
- 06 ОРГАНИЗОВАННЫЙ ТУРИЗМ ПО РЕГИОНАМ ДАЛЬНЕВОСТОЧНОГО ФЕДЕРАЛЬНОГО ОКРУГА





СВЕДЕНИЯ О КОЛИЧЕСТВЕ ТУРИСТСКИХ ФИРМ РЕСПУБЛИКИ БУРЯТИЯ

ЗА 2018-2022 ГОДЫ

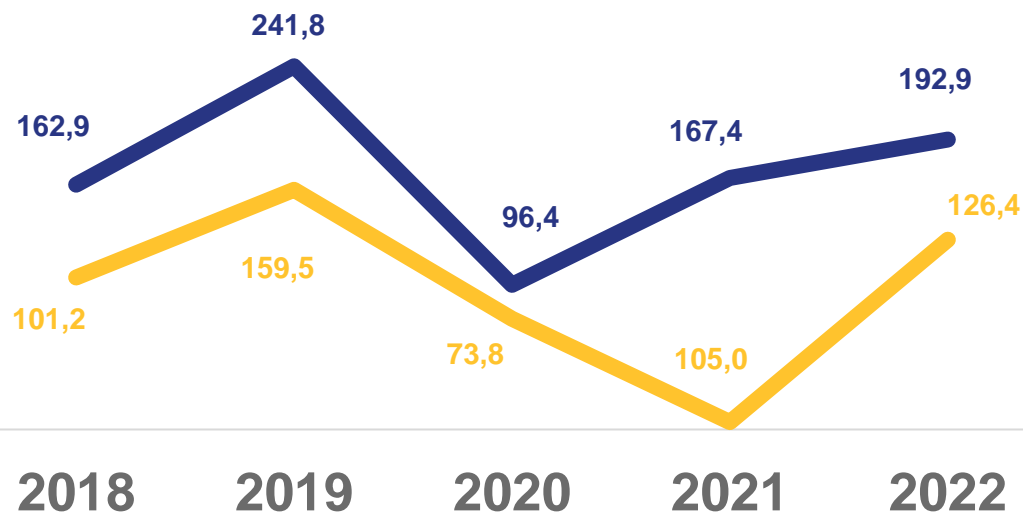




ОСНОВНЫЕ ПОКАЗАТЕЛИ ДЕЯТЕЛЬНОСТИ ТУРИСТСКИХ ФИРМ РЕСПУБЛИКИ БУРЯТИЯ

ЗА 2018-2022 ГОДЫ

	2018	2019	2020	2021	2022
 Средства, поступившие от реализации туристского продукта, млн рублей	162,9	241,8	96,4	167,4	192,9
 Средства, перечисленные поставщикам туристского продукта за услуги, оказанные на территории Российской Федерации, млн рублей	101,2	159,5	73,8	105,0	126,4



Структура средств, перечисленных поставщикам турпродукта за услуги, оказанные на территории РФ, в 2022 году (в % к итогу)



- услуг по размещению
- услуг общественного питания
- транспортных услуг
- иных услуг, используемых при производстве туристского продукта

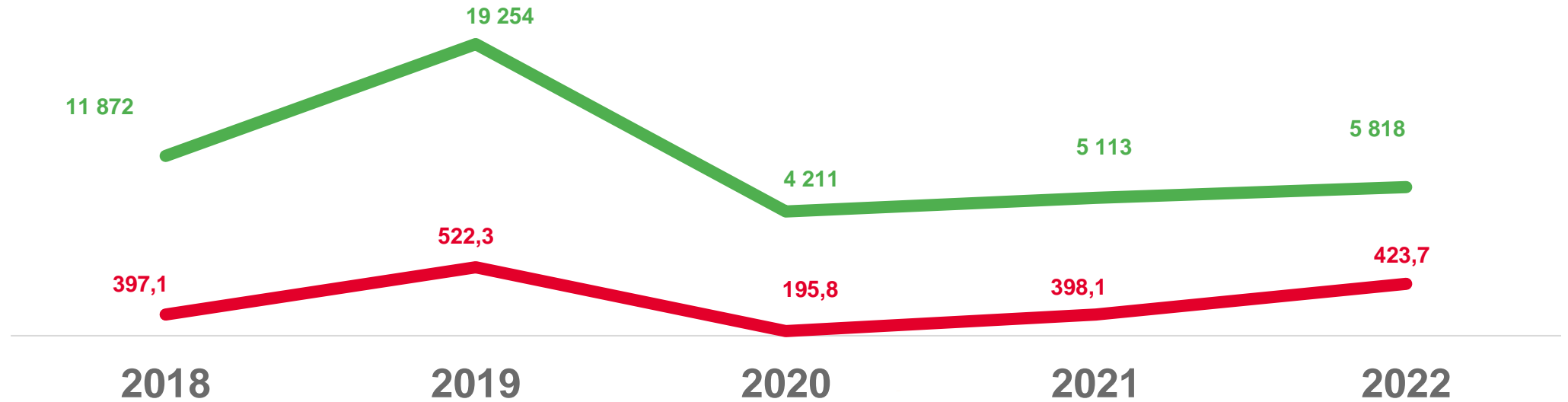




УСЛУГИ ТУРИСТСКИХ ФИРМ РЕСПУБЛИКИ БУРЯТИЯ

ЗА 2018-2022 ГОДЫ

	2018	2019	2020	2021	2022
 Число реализованных населению турпакетов, единиц	11 872	19 254	4 211	5 113	5 818
 Стоимость реализованных населению турпакетов, млн рублей	397,1	522,3	195,8	398,1	423,7



ЧИСЛО ОБСЛУЖЕННЫХ ТУРИСТОВ ТУРФИРМАМИ РЕСПУБЛИКИ БУРЯТИЯ без учета однодневных посетителей (экскурсантов)

ЗА 2018-2022 ГОДЫ

2018

2019

2020

2021

2022

Число обслуженных туристов – всего,
человек

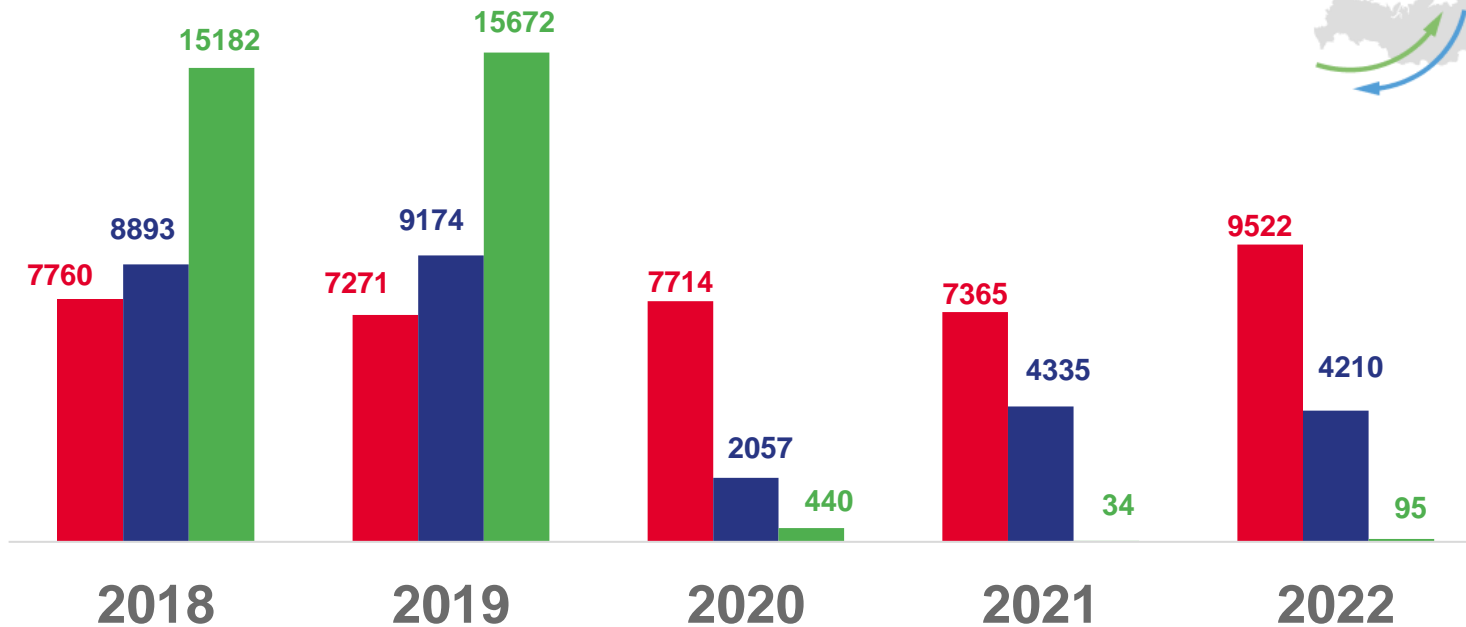
31 835

32 117

10 211

11 734

13 827



в том числе по направлениям:

- граждане России по территории России
- граждане России по другим странам
- иностранные граждане по территории России



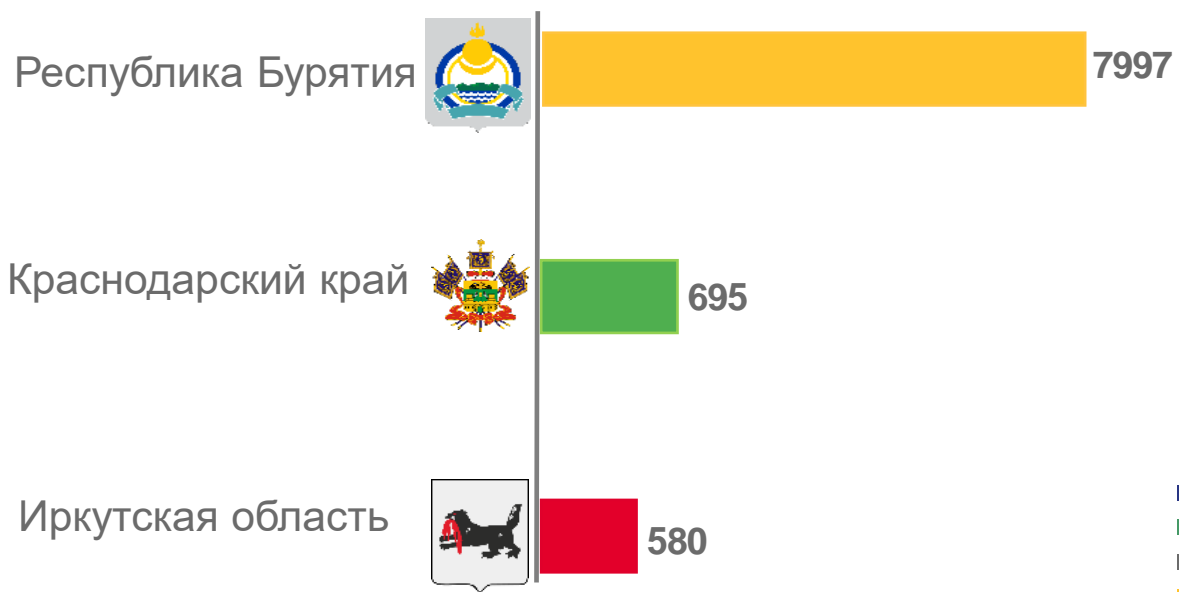
ЧИСЛО ОТПРАВЛЕННЫХ РОССИЙСКИХ ТУРИСТОВ ПО РОССИИ по субъектам Российской Федерации

ЗА 2022 год

Отправлено в туры по России **9 522** российских туристов

ТОП – 3 наиболее популярных направлений по России, человек

другие популярные направления по России, человек



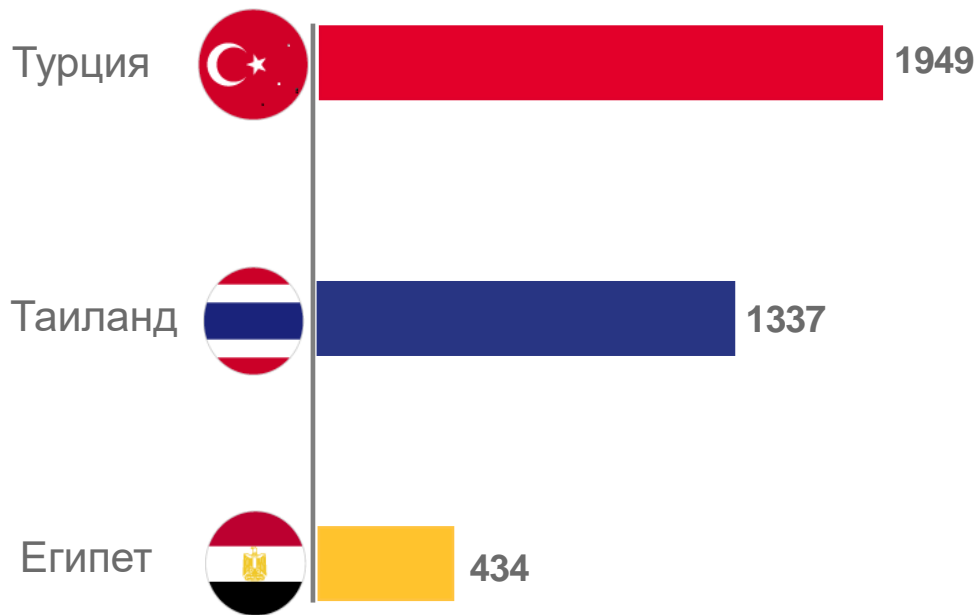


ЧИСЛО ОТПРАВЛЕННЫХ РОССИЙСКИХ ТУРИСТОВ ПО ДРУГИМ СТРАНАМ

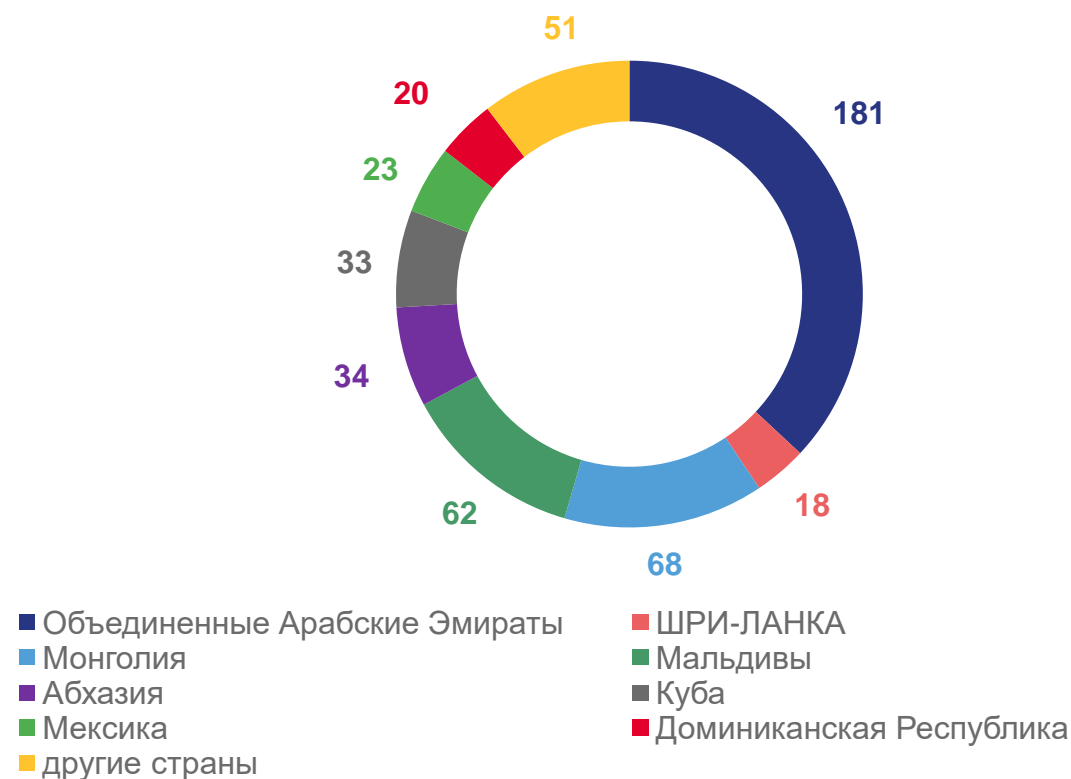
ЗА 2022 год

Отправлено в туры по другим странам **4 210** российских туристов

ТОП – 3 наиболее популярных зарубежных направлений, человек



другие популярные зарубежные направления, человек



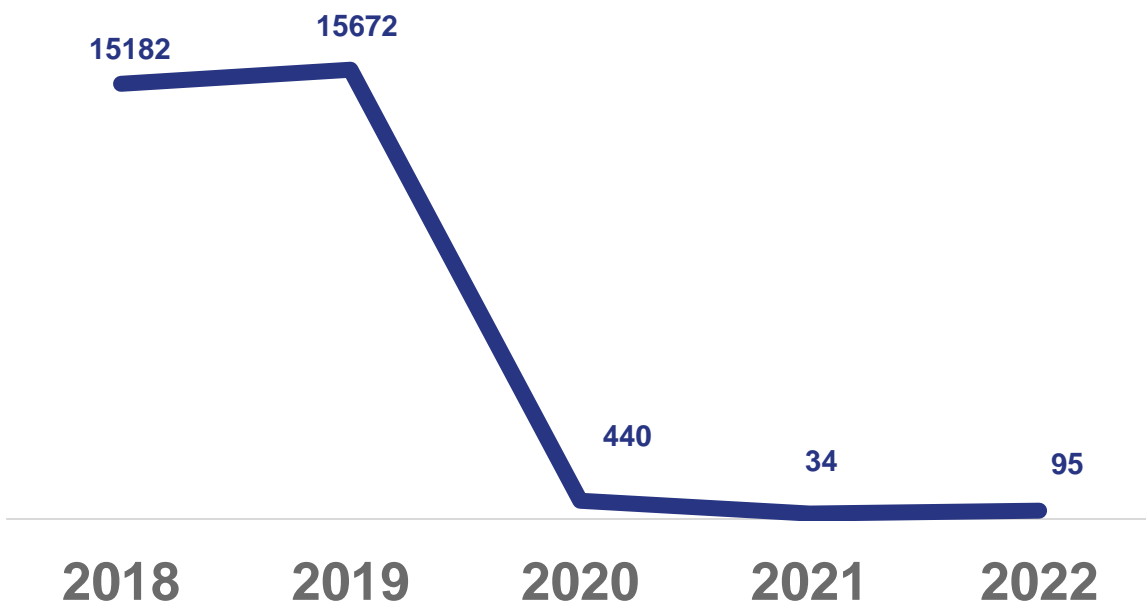


ЧИСЛО ИНОСТРАННЫХ ТУРИСТОВ, ПРИНЯТЫМИ ТУРФИРМАМИ РЕСПУБЛИКИ БУРЯТИЯ, человек

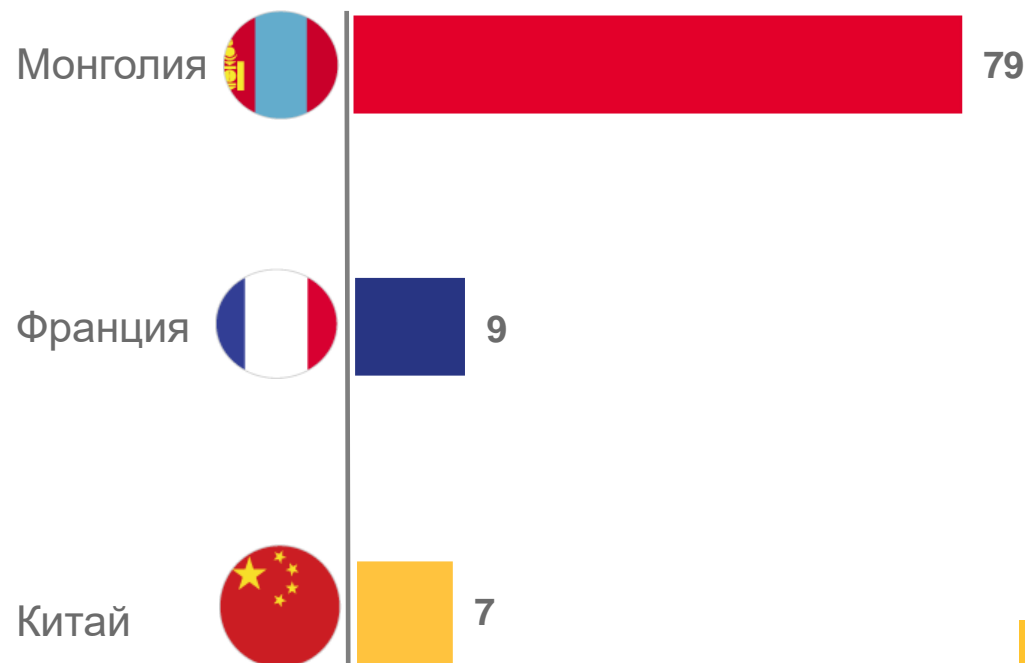
ЗА 2022 год

ПРИНЯТО **95** иностранных туристов

Динамика числа иностранных туристов, принятых турфирмами Республики Бурятия, за 2018-2022 годы, человек



в том числе в 2022 году принято из стран, человек

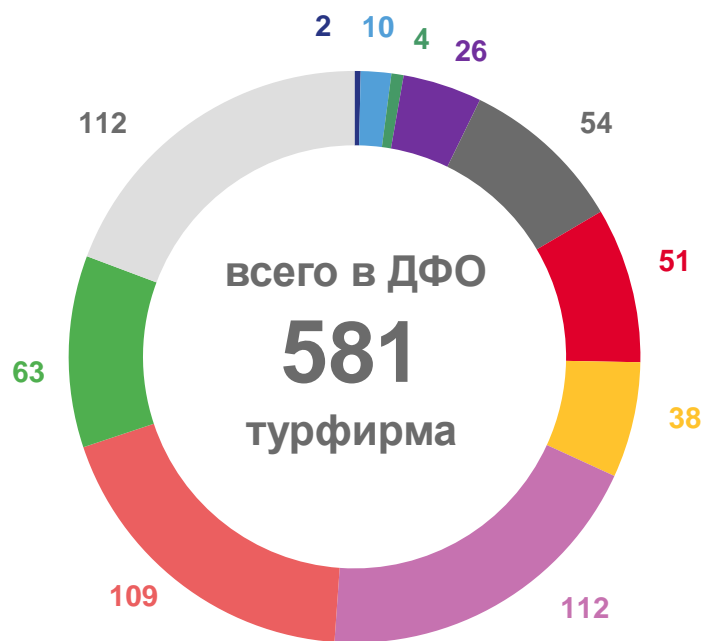




ЧИСЛО ТУРФИРМ ПО РЕГИОНАМ ДАЛЬНЕВОСТОЧНОГО ФЕДЕРАЛЬНОГО ОКРУГА

ЕДИНИЦ

ЗА 2022 ГОД



- Чукотский автономный округ
- Еврейская автономная область
- Амурская область
- Сахалинская область
- Приморский край
- Хабаровский край
- Магаданская область
- Забайкальский край
- Республика Бурятия
- Камчатский край
- Республика Саха (Якутия)

2022 ГОД в % к 2021 ГОДУ





ЧИСЛО ТУРПАКЕТОВ, РЕАЛИЗОВАННЫХ ТУРФИРМАМИ НАСЕЛЕНИЮ, ПО РЕГИОНАМ ДАЛЬНЕВОСТОЧНОГО ФЕДЕРАЛЬНОГО ОКРУГА

ЗА 2022 ГОД



2022 ГОД в % к 2021 ГОДУ





ОТПРАВЛЕНО РОССИЙСКИХ ТУРИСТОВ В ТУРЫ ПО РОССИИ , ПО РЕГИОНАМ ДАЛЬНЕВОСТОЧНОГО ФЕДЕРАЛЬНОГО ОКРУГА

ЗА 2022 ГОД

Всего по ДФО **109 846** российских туристов отправлено в туры по России



Регионы Дальневосточного федерального округа по числу отправленных российских туристов:

