



ФЕДЕРАЛЬНАЯ СЛУЖБА
ГОСУДАРСТВЕННОЙ СТАТИСТИКИ

Перевезено пассажиров и пассажирооборот автомобильного транспорта общего пользования в Республике Бурятия



в январе-феврале 2023 года



ФЕДЕРАЛЬНАЯ СЛУЖБА
ГОСУДАРСТВЕННОЙ СТАТИСТИКИ

Перевезено пассажиров и пассажирооборот автомобильного транспорта общего пользования в Республике Бурятия

в январе-феврале 2023 года

- 01 ПЕРЕВЕЗЕНО ПАССАЖИРОВ АВТОМОБИЛЬНЫМ
ТРАНСПОРТОМ ОБЩЕГО ПОЛЬЗОВАНИЯ
- 02 ПАССАЖИРООБОРОТ АВТОМОБИЛЬНОГО
ТРАНСПОРТА ОБЩЕГО ПОЛЬЗОВАНИЯ
- 03 ПЕРЕВЕЗЕНО ПАССАЖИРОВ АВТОМОБИЛЬНЫМ
ТРАНСПОРТОМ ОБЩЕГО ПОЛЬЗОВАНИЯ В ДФО
- 04 ПАССАЖИРООБОРОТ АВТОМОБИЛЬНОГО
ТРАНСПОРТА ОБЩЕГО ПОЛЬЗОВАНИЯ В ДФО

* Ежемесячные данные оперативной статистики



ПЕРЕВЕЗЕНО ПАССАЖИРОВ АВТОМОБИЛЬНЫМ ТРАНСПОРТОМ ОБЩЕГО ПОЛЬЗОВАНИЯ В РЕСПУБЛИКЕ БУРЯТИЯ



В ЯНВАРЕ-ФЕВРАЛЕ 2023 ГОДА

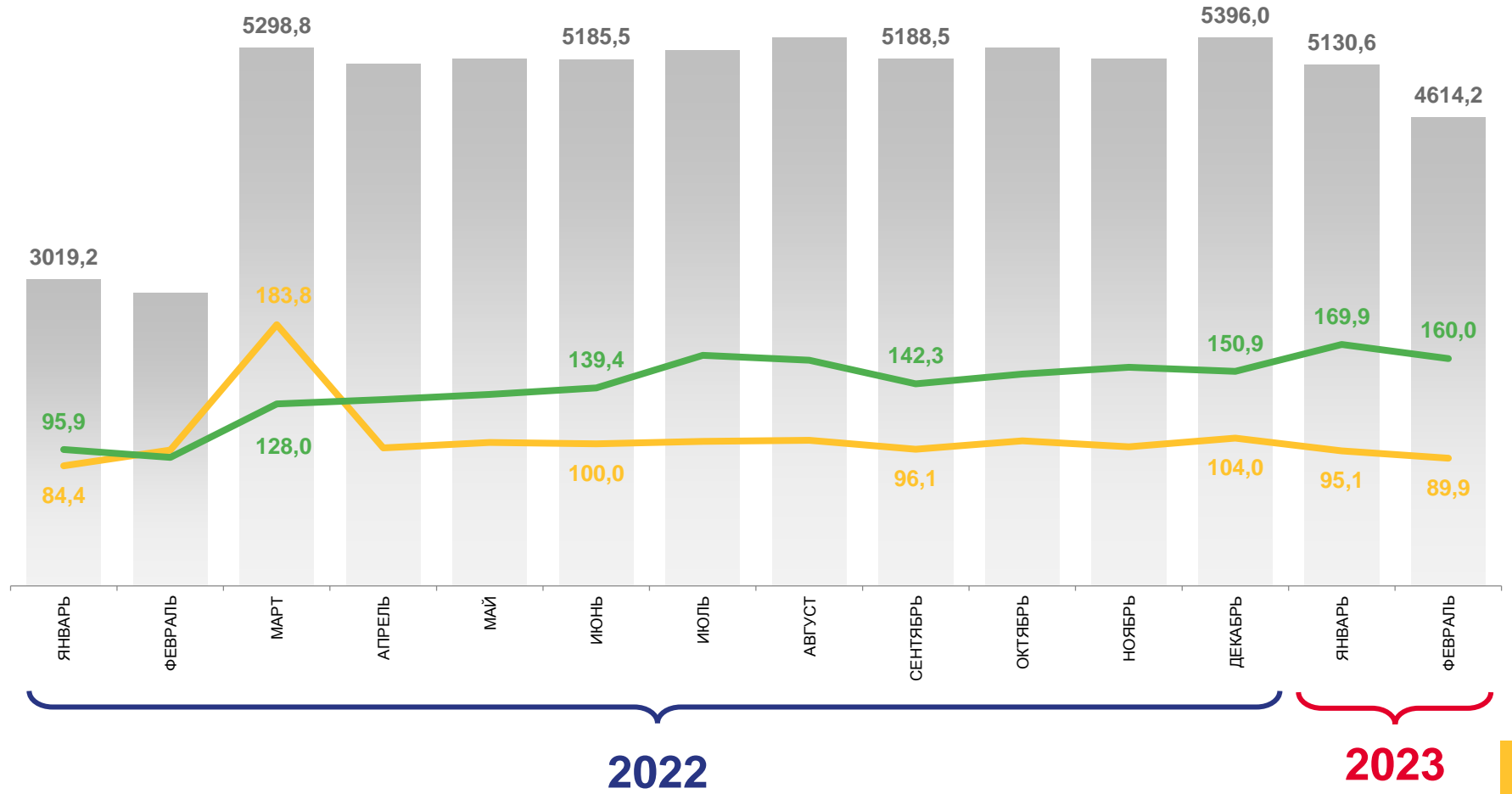


тыс. человек

9 744,8

январь-февраль 2023 года
к январю-февралю 2022 года

165,1%



Перевезено пассажиров (тыс. чел)



в % к предыдущему месяцу



в % к соответствующему месяцу предыдущего года



ПАССАЖИРОБОРОТ АВТОМОБИЛЬНОГО ТРАНСПОРТА ОБЩЕГО ПОЛЬЗОВАНИЯ В РЕСПУБЛИКЕ БУРЯТИЯ

В ЯНВАРЕ-ФЕВРАЛЕ 2023 ГОДА

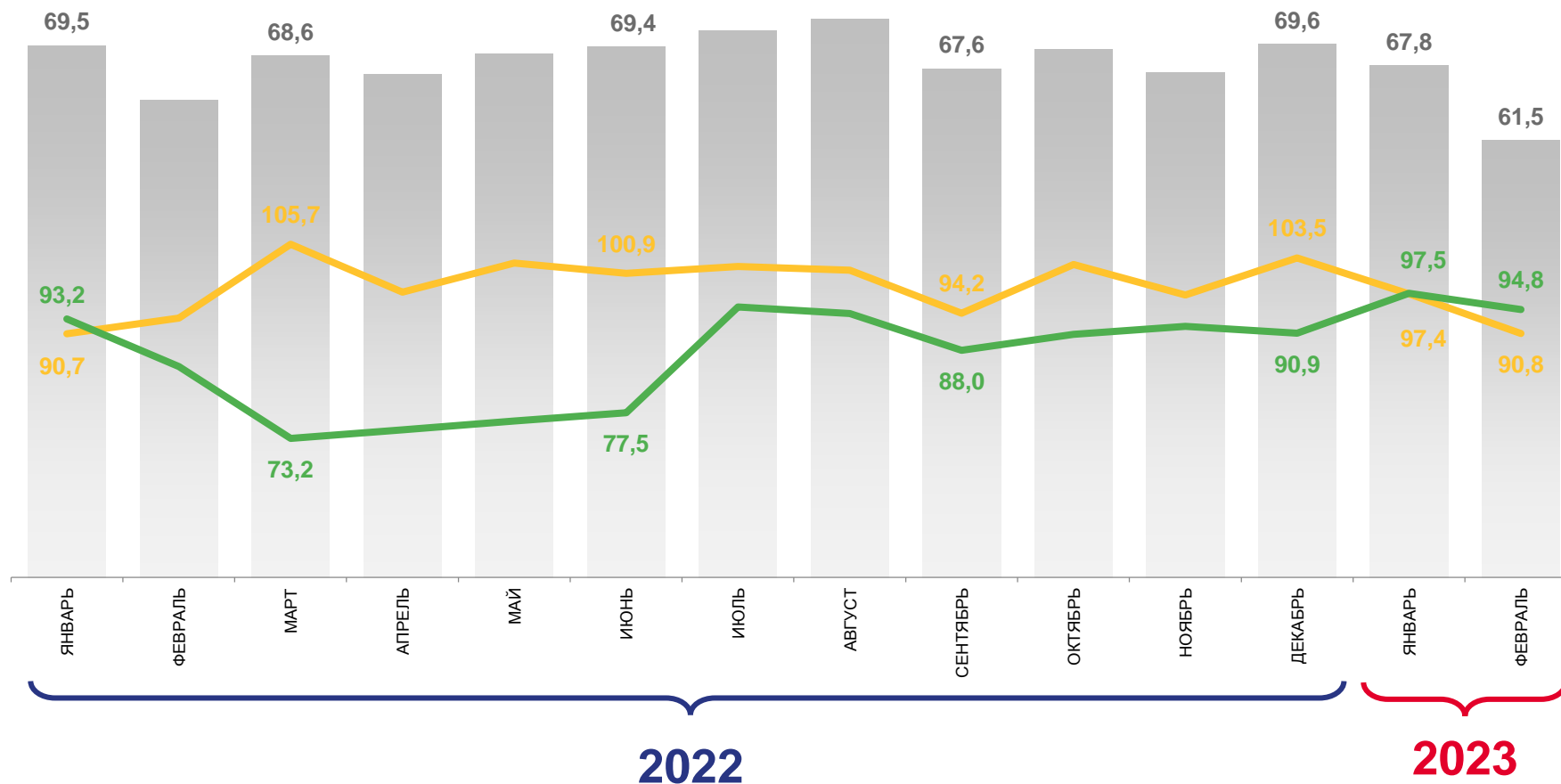


млн пасс.-км

129,3

январь-февраль 2023 года
к январю-февралю 2022 года

▼ 96,2%



Пассажирооборот (млн пасс.-километров)



в % к предыдущему месяцу



в % к соответствующему месяцу предыдущего года



ПЕРЕВЕЗЕНО ПАССАЖИРОВ АВТОМОБИЛЬНЫМ ТРАНСПОРТОМ ОБЩЕГО ПОЛЬЗОВАНИЯ В г. УЛАН-УДЭ



В ЯНВАРЕ-ФЕВРАЛЕ 2023 ГОДА

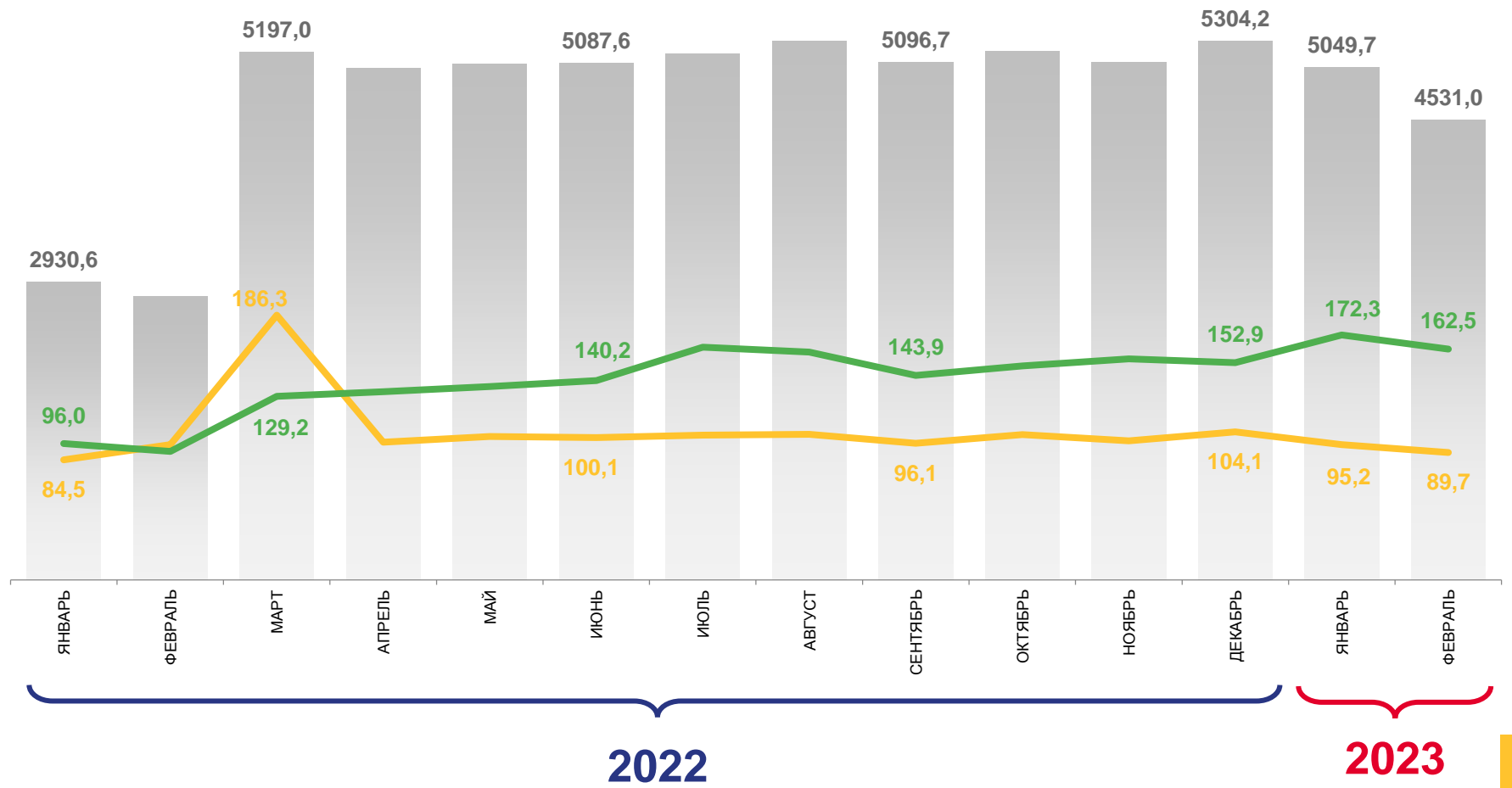


тыс. человек

9 580,7

январь-февраль 2023 года
к январю-февралю 2022 года

167,5%



Перевезено пассажиров (тыс. чел)



в % к предыдущему месяцу



в % к соответствующему месяцу предыдущего года



ПАССАЖИРОБОРОТ АВТОМОБИЛЬНОГО ТРАНСПОРТА ОБЩЕГО ПОЛЬЗОВАНИЯ В г. УЛАН-УДЭ

В ЯНВАРЕ-ФЕВРАЛЕ 2023 ГОДА

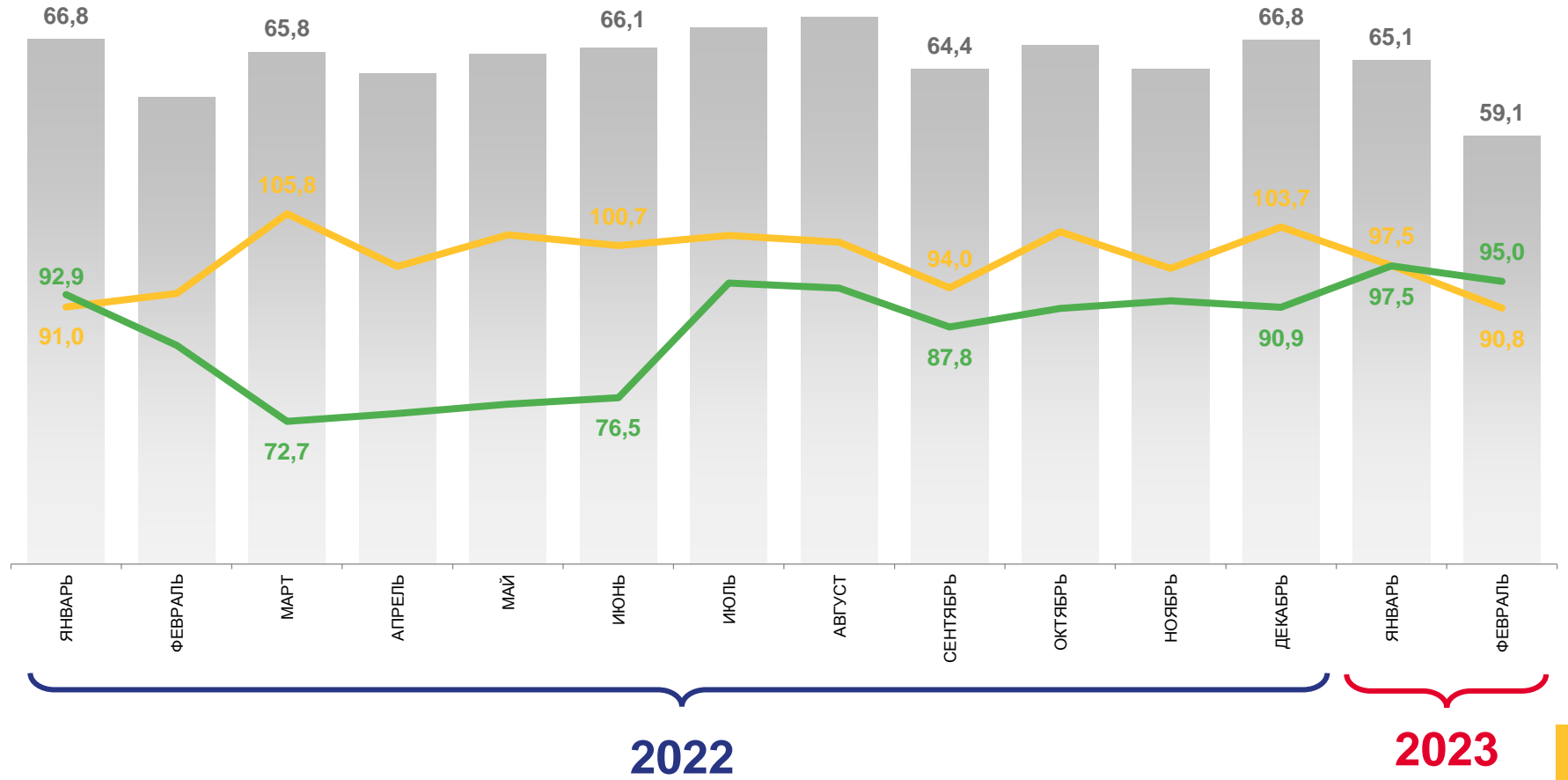


млн пасс.-км

124,2

январь-февраль 2023 года
к январю-февралю 2022 года

▼ 96,3%



Пассажирооборот (млн пасс.-километров)



в % к предыдущему
месяцу



в % к соответствующему месяцу
предыдущего года

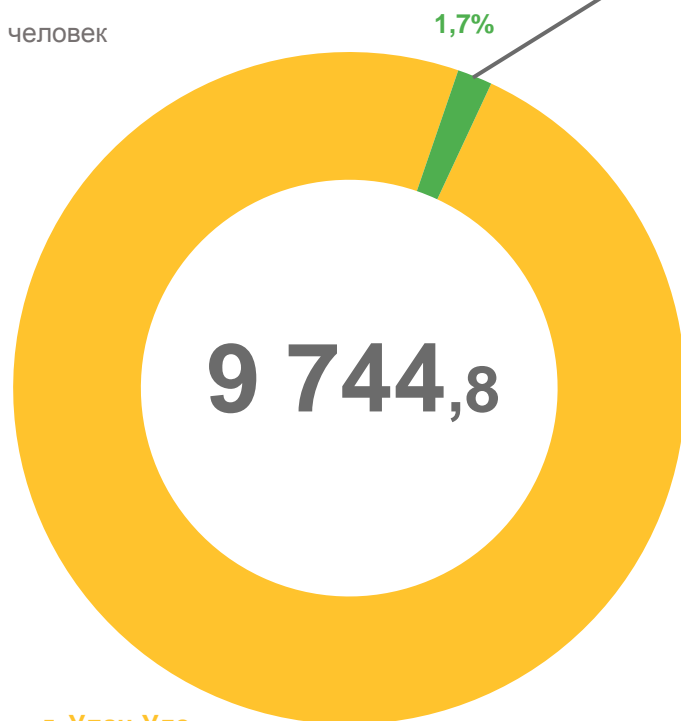


ПЕРЕВЕЗЕНО ПАССАЖИРОВ АВТОМОБИЛЬНЫМ ТРАНСПОРТОМ ОБЩЕГО ПОЛЬЗОВАНИЯ В РАЙОНАХ РЕСПУБЛИКИ БУРЯТИЯ

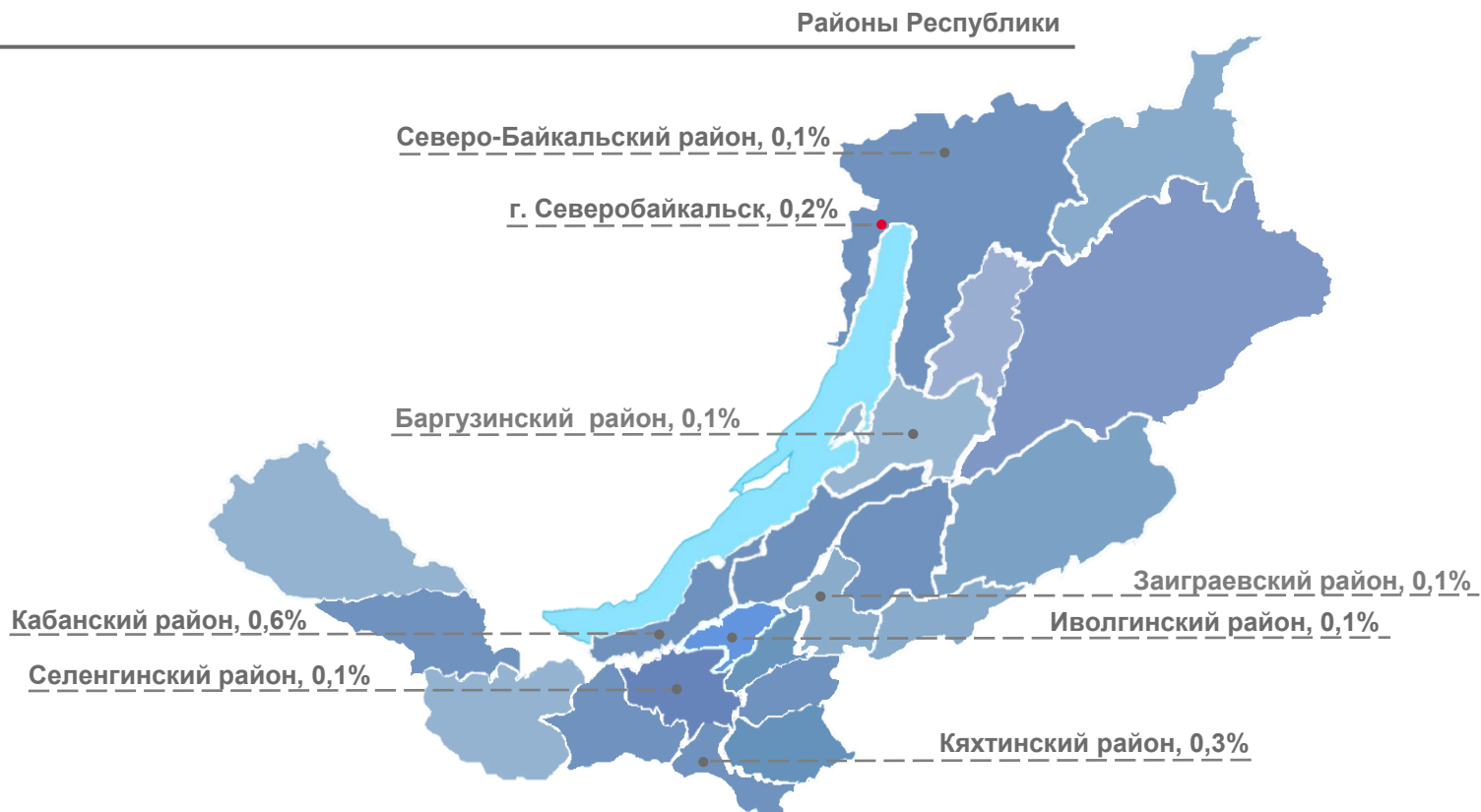


В ЯНВАРЕ-ФЕВРАЛЕ 2023 ГОДА

тыс. человек



г. Улан-Удэ
98,3%

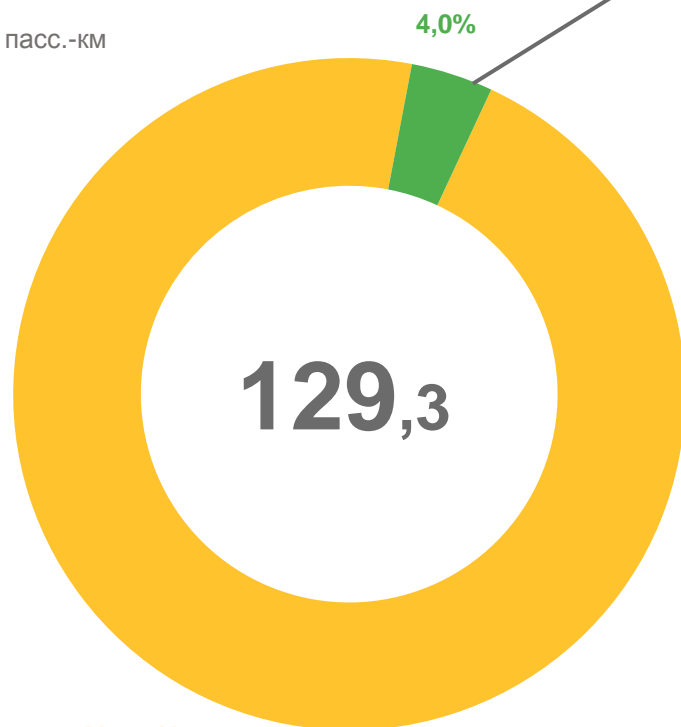




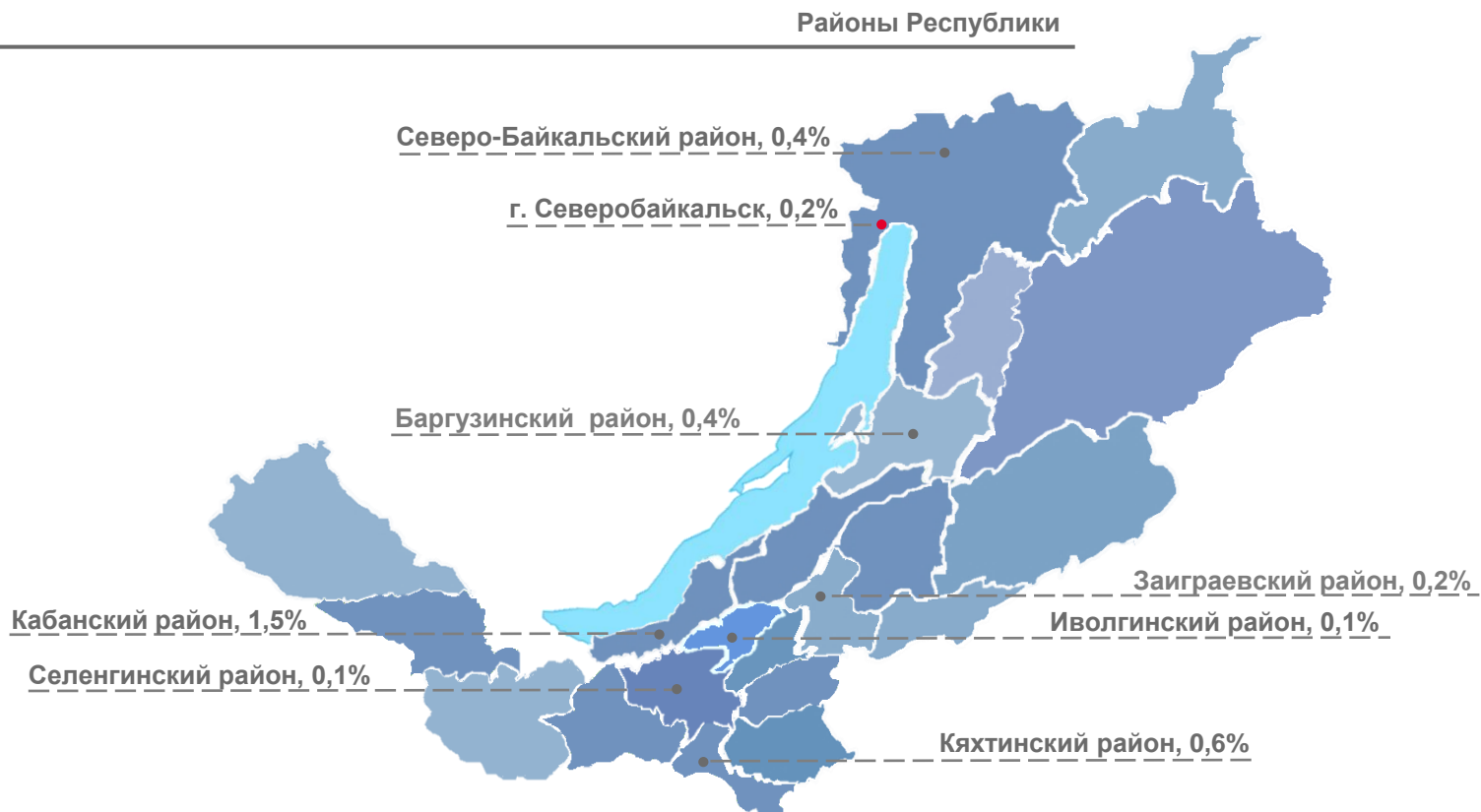
ПАССАЖИРООБОРОТ АВТОМОБИЛЬНОГО ТРАНСПОРТА ОБЩЕГО ПОЛЬЗОВАНИЯ В РАЙОНАХ РЕСПУБЛИКИ БУРЯТИЯ

В ЯНВАРЕ-ФЕВРАЛЕ 2023 ГОДА

млн пасс.-км



г. Улан-Удэ
96,0%

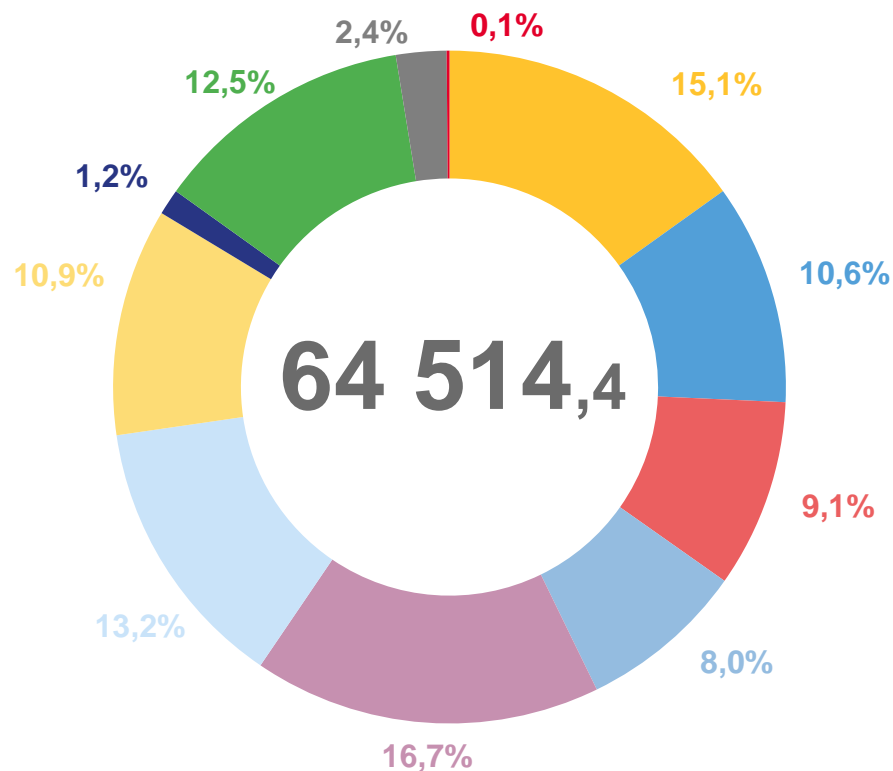




ПЕРЕВЕЗЕНО ПАССАЖИРОВ АВТОМОБИЛЬНЫМ ТРАНСПОРТОМ ОБЩЕГО ПОЛЬЗОВАНИЯ В ДФО

В ЯНВАРЕ-ФЕВРАЛЕ 2023 ГОДА
ТЫСЯЧ ЧЕЛОВЕК

январь-февраль 2023 года к январю-февралю 2022 года,
в %



- Республика Бурятия
- Республика Саха (Якутия)
- Забайкальский край
- Камчатский край
- Приморский край
- Хабаровский край
- Амурская область
- Магаданская область
- Сахалинская область
- Еврейская автономная область
- Чукотский автономный округ

ПАССАЖИРООБОРОТ АВТОМОБИЛЬНОГО ТРАНСПОРТА ОБЩЕГО ПОЛЬЗОВАНИЯ В ДФО



В ЯНВАРЕ-ФЕВРАЛЕ 2023 ГОДА
МЛН ПАССАЖИРО-КИЛОМЕТРОВ

январь-февраль 2023 года к январю-февралю 2022 года,
в %



КОЛИЧЕСТВО ДТП С ПОСТРАДАВШИМИ ПО ДФО



В ЯНВАРЕ-ФЕВРАЛЕ 2023 ГОДА
ЕДИНИЦ



КОЛИЧЕСТВО ДТП С ПОСТРАДАВШИМИ ПО РЕСПУБЛИКЕ БУРЯТИЯ



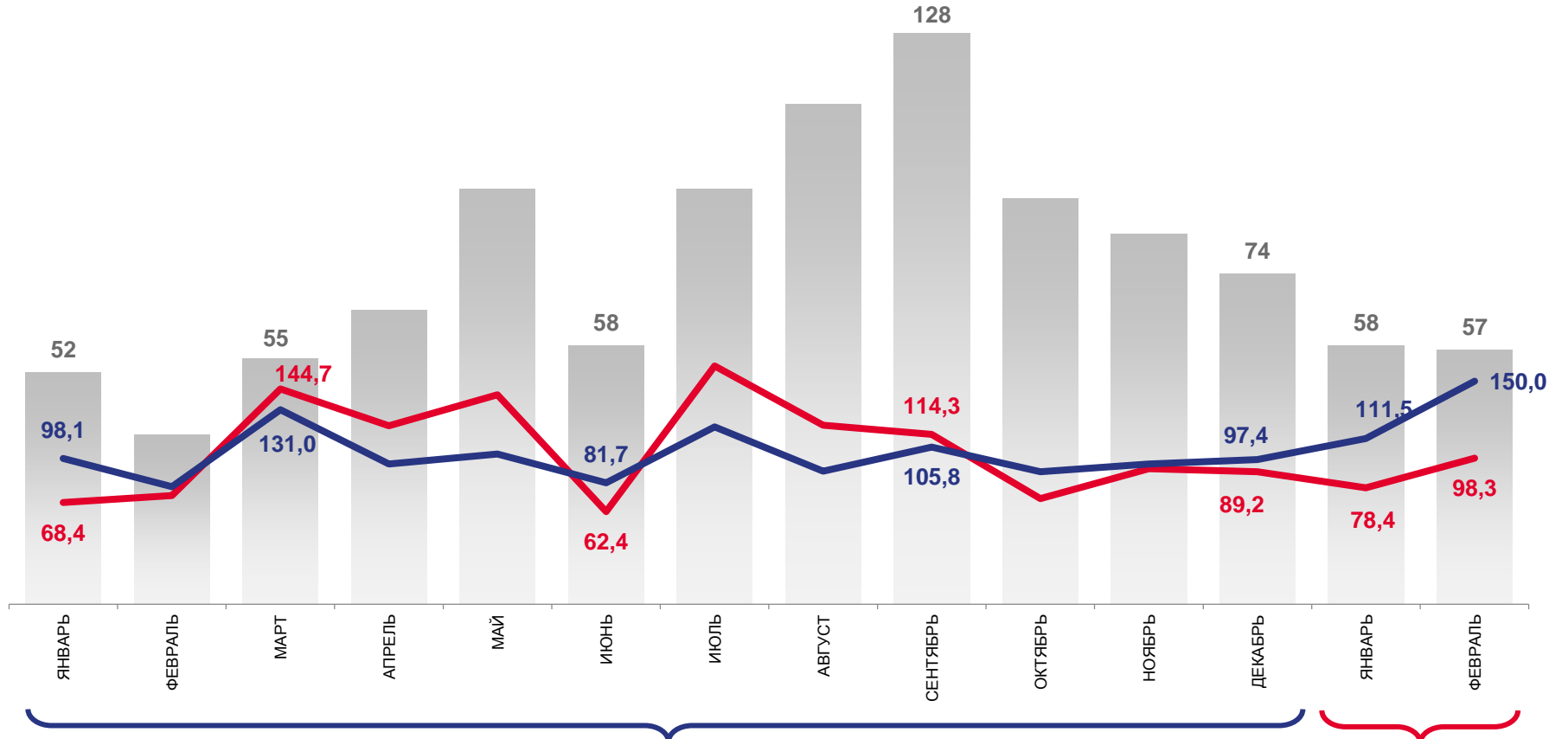
В ЯНВАРЕ-ФЕВРАЛЕ 2023 ГОДА

единиц

115

январь-февраль 2023 года
к январю-февралю 2022 года

▲ 127,8%



2022



Количество ДТП (единиц)



в % к предыдущему месяцу



в % к соответствующему месяцу предыдущего года

