



ФЕДЕРАЛЬНАЯ СЛУЖБА
ГОСУДАРСТВЕННОЙ СТАТИСТИКИ

Объем платных услуг населению по видам в Республике Бурятия



в январе – октябре 2022 года



ФЕДЕРАЛЬНАЯ СЛУЖБА
ГОСУДАРСТВЕННОЙ СТАТИСТИКИ

Платные услуги населению

Республики Бурятия

в январе - октябре 2022 года

- 01 ОБЪЕМ ПЛАТНЫХ УСЛУГ НАСЕЛЕНИЮ
- 02 ОБЪЕМ ПЛАТНЫХ УСЛУГ НАСЕЛЕНИЮ ПО ОТДЕЛЬНЫМ ВИДАМ УСЛУГ
- 03 СТРУКТУРА ОБЪЕМА ПЛАТНЫХ УСЛУГ НАСЕЛЕНИЮ
- 04 СТРУКТУРА ОБЪЕМА БЫТОВЫХ УСЛУГ НАСЕЛЕНИЮ
- 05 ОБЪЕМ ПЛАТНЫХ УСЛУГ НАСЕЛЕНИЮ ПО РЕГИОНАМ ДФО В ЯНВАРЕ- СЕНТЯБРЕ 2022 года

* Ежемесячные данные оперативной статистики



ОБЪЕМ ПЛАТНЫХ УСЛУГ НАСЕЛЕНИЮ В РЕСПУБЛИКЕ БУРЯТИЯ

В ЯНВАРЕ- ОКТЯБРЕ 2022 ГОДА

январь-октябрь 2022 г.,
млн. рублей

индекс физического объема
в % к соответствующему периоду
прошлого года



Платные услуги -
всего

42 984,3

100,4



Бытовые услуги –
всего

7 794,4

101,0

ОБЪЕМ ПЛАТНЫХ УСЛУГ НАСЕЛЕНИЮ В РЕСПУБЛИКЕ БУРЯТИЯ ПО ОТДЕЛЬНЫМ ВИДАМ

Бытовые
услуги



Транспортные
услуги



Телекоммуни-
кационные
услуги



Коммунальные
услуги



Медицинские
услуги



Услуги
образования



Январь-октябрь 2022 г.,
млн. рублей

7 794,4

6 037,5

6 615,6

9 274,8

2 669,1

2 610,3

индекс физического объема
в % к соответствующему
периоду прошлого года

101,0

93,9

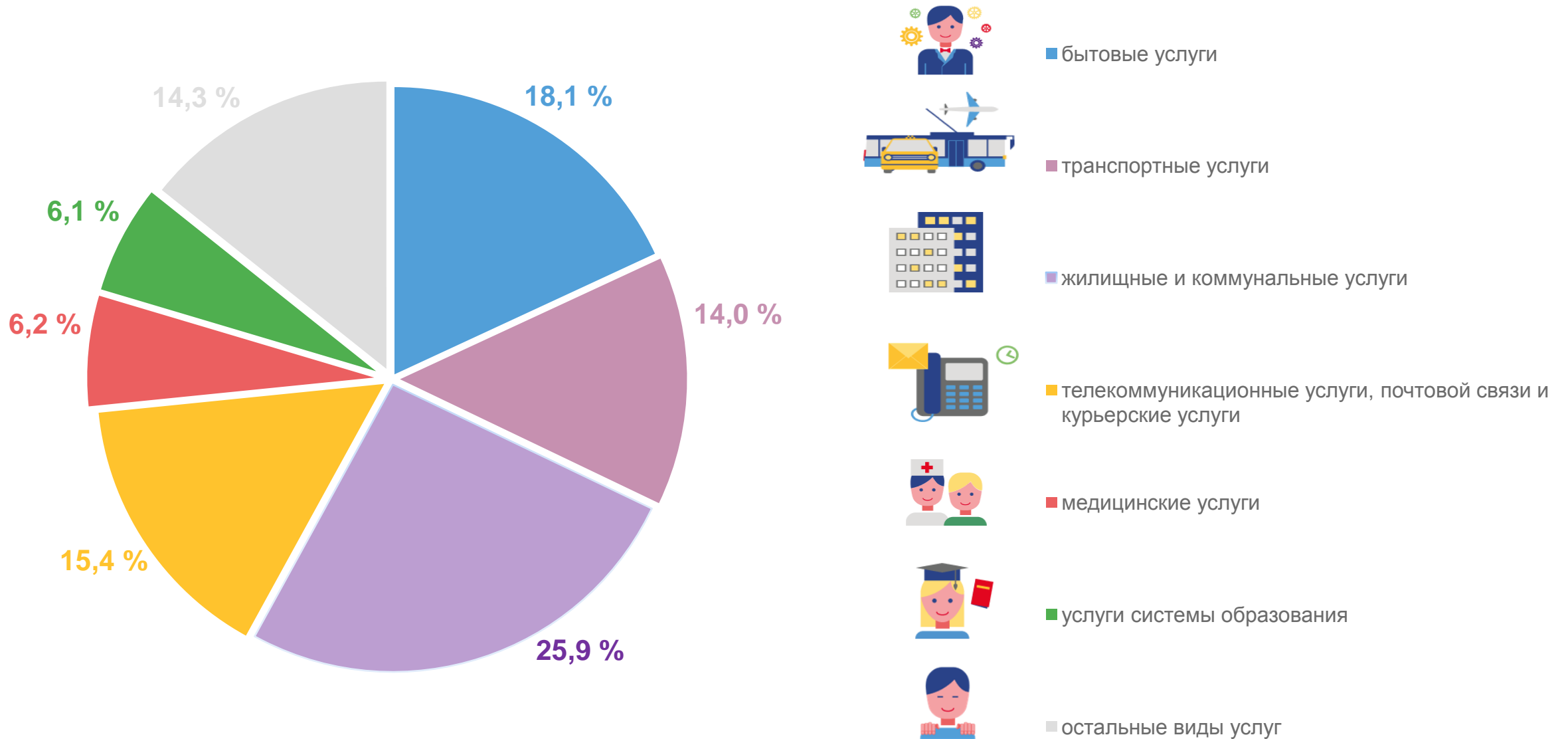
98,7

103,0

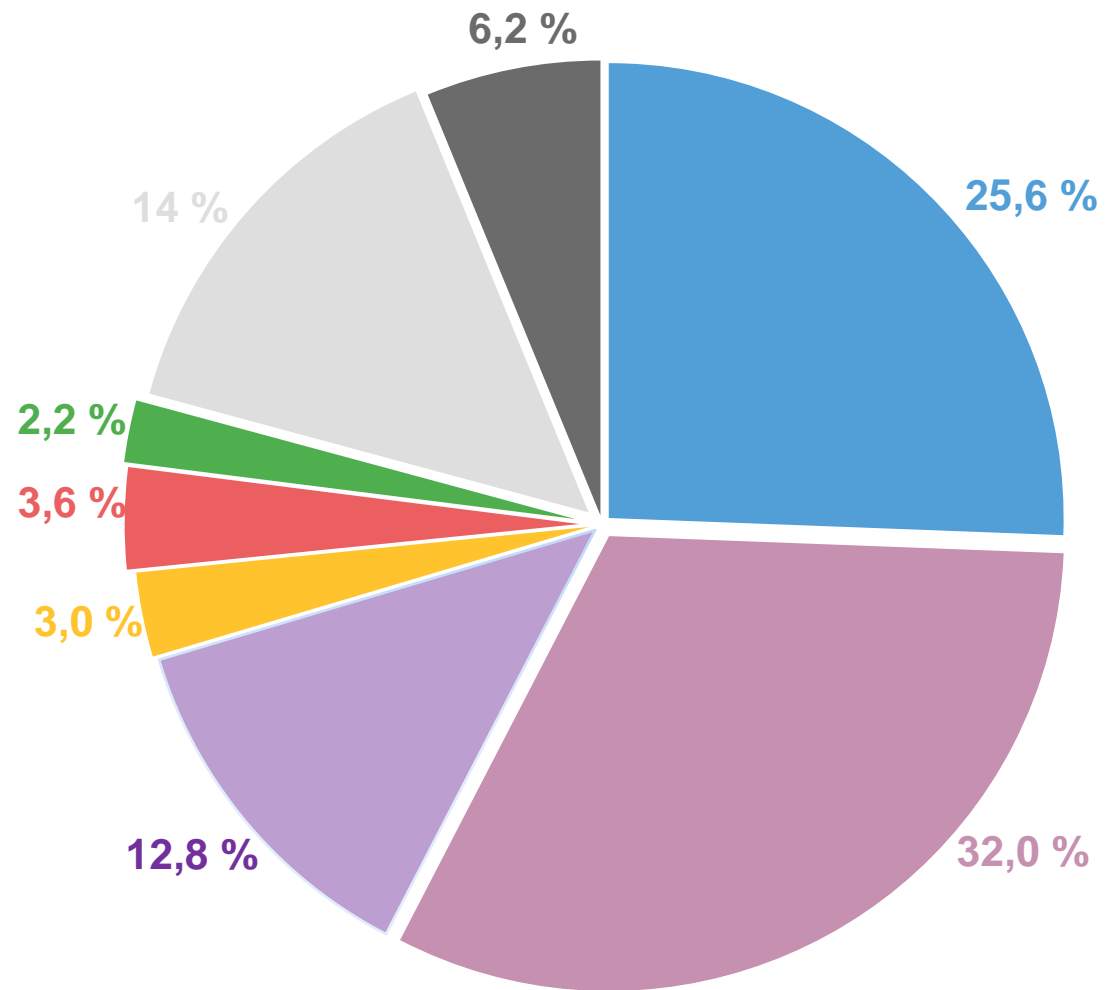
87,4

97,5

СТРУКТУРА ОБЪЕМА ПЛАТНЫХ УСЛУГ НАСЕЛЕНИЮ В РЕСПУБЛИКЕ БУРЯТИЯ (в % к итогу)



СТРУКТУРА ОБЪЕМА БЫТОВЫХ УСЛУГ НАСЕЛЕНИЮ В РЕСПУБЛИКЕ БУРЯТИЯ (в % к итогу)



■ техническое обслуживание и ремонт транспортных средств



■ ремонт и строительство жилья и других построек



■ парикмахерские и косметические услуги



■ ремонт и техобслуживание бытовой радиоэлектронной аппаратуры, бытовых машин и приборов, ремонт и изготовление металлоизделий



■ изготовление и ремонт мебели



■ ремонт и пошив швейных, меховых и кожаных изделий, головных уборов и изделий текстильной галантереи



■ ритуальные услуги



■ остальные виды бытовых услуг

ОБЪЕМ ПЛАТНЫХ УСЛУГ НАСЕЛЕНИЮ ПО РЕГИОНАМ ДФО

ЯНВАРЬ – СЕНТЯБРЬ 2022 г. В % К ЯНВАРЮ – СЕНТЯБРЮ 2021 г.

Регионы Дальневосточного федерального округа с наибольшими и наименьшими значениями

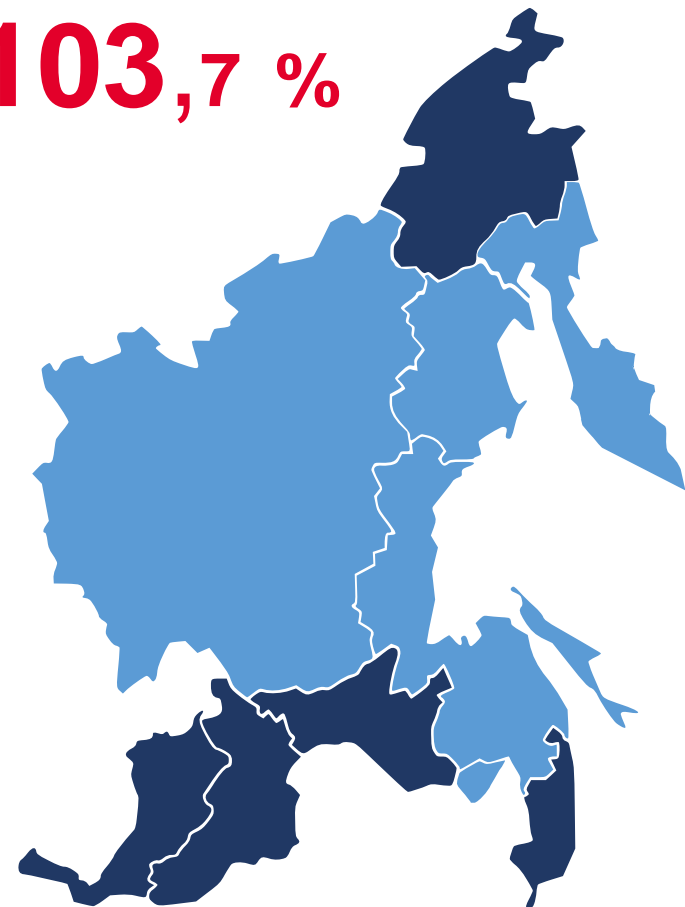


Российская Федерация

103,7 %

6 регионов
значение индекса **больше**,
чем по Федеральному округу

5 регионов
значение индекса **меньше**,
чем по Федеральному округу



от 90,0 до 100,0

от 100,0 до 110,0