



ФЕДЕРАЛЬНАЯ СЛУЖБА
ГОСУДАРСТВЕННОЙ СТАТИСТИКИ

Платные услуги населению в Республике Бурятия



в марте 2023 года



ФЕДЕРАЛЬНАЯ СЛУЖБА
ГОСУДАРСТВЕННОЙ СТАТИСТИКИ

Платные услуги населению

в Республике Бурятия

в марте 2023 года

01

ОБЪЕМ ПЛАТНЫХ УСЛУГ НАСЕЛЕНИЮ

02

ИНДЕКС ФИЗИЧЕСКОГО ОБЪЕМА
ПЛАТНЫХ УСЛУГ НАСЕЛЕНИЮ

03

ОБЪЕМ БЫТОВЫХ УСЛУГ НАСЕЛЕНИЮ

04

ИНДЕКС ФИЗИЧЕСКОГО ОБЪЕМА
БЫТОВЫХ УСЛУГ НАСЕЛЕНИЮ

05

ОБЪЕМ ПЛАТНЫХ УСЛУГ НАСЕЛЕНИЮ
ПО РЕГИОНАМ ДФО



ОБЪЕМ ПЛАТНЫХ УСЛУГ НАСЕЛЕНИЮ

Март 2023 г.
млн рублей

Индекс физического объема
в % к соответствующему периоду
прошлого года



Платные услуги – всего

4 791,4

100,5



Бытовые услуги –
всего

836,7

96,5





ОБЪЕМ ПЛАТНЫХ УСЛУГ НАСЕЛЕНИЮ ПО ОТДЕЛЬНЫМ ВИДАМ

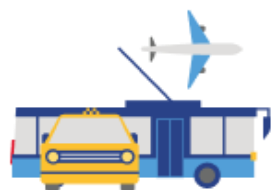
Бытовые
услуги



836,7

96,5

Транспортные
услуги



606,8

99,5


Телекоммуни-
кационные
услуги



671,6

98,1

Коммунальные
услуги



1168,3

101,0

Медицинские
услуги



303,3

92,9

Услуги
образования



329,1

103,2

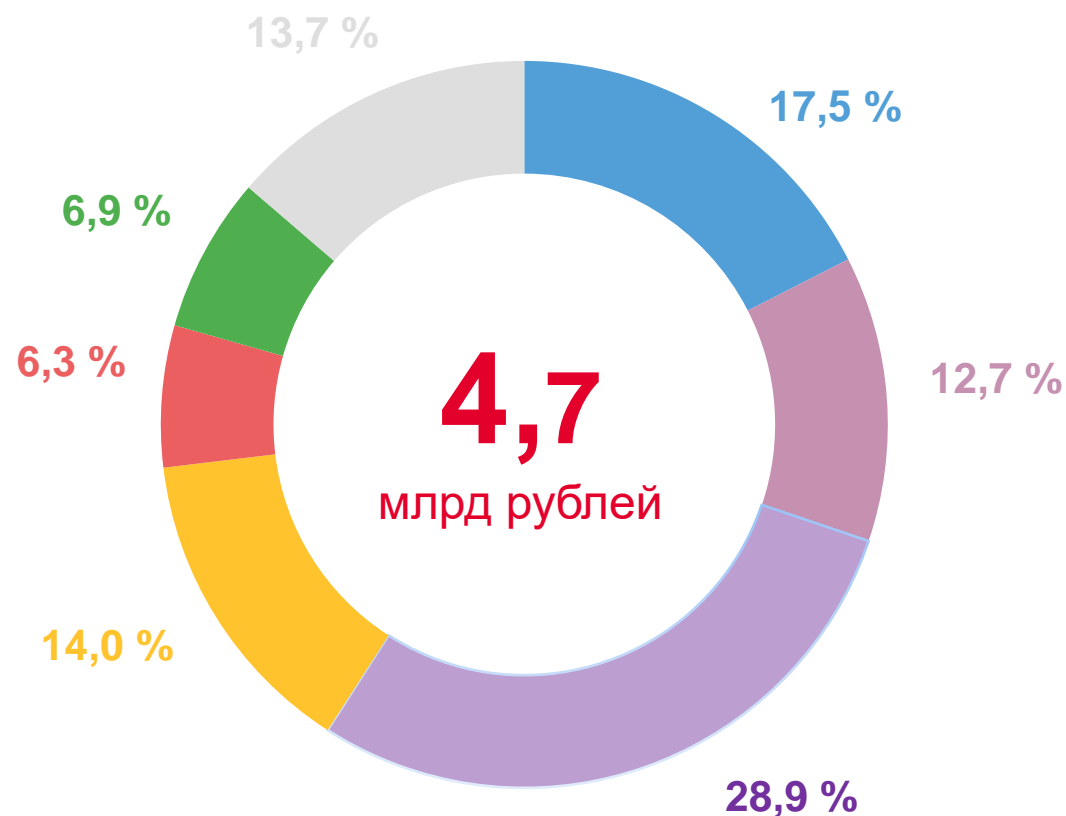
Март 2023 г.
млн рублей

Индекс физического объема
в % к соответствующему
периоду прошлого года



СТРУКТУРА ОБЪЕМА ПЛАТНЫХ УСЛУГ НАСЕЛЕНИЮ

В МАРТЕ 2023 ГОДА В % ИТОГУ



-  бытовые услуги
-  транспортные услуги
-  жилищные и коммунальные услуги
-  телекоммуникационные услуги, почтовой связи и курьерские услуги
-  медицинские услуги
-  услуги системы образования
-  остальные виды услуг



ОБЪЕМ ПЛАТНЫХ УСЛУГ НАСЕЛЕНИЮ,

МЛН.РУБЛЕЙ

Показатели платных услуг

за январь- март 2023 г.

Объем платных услуг

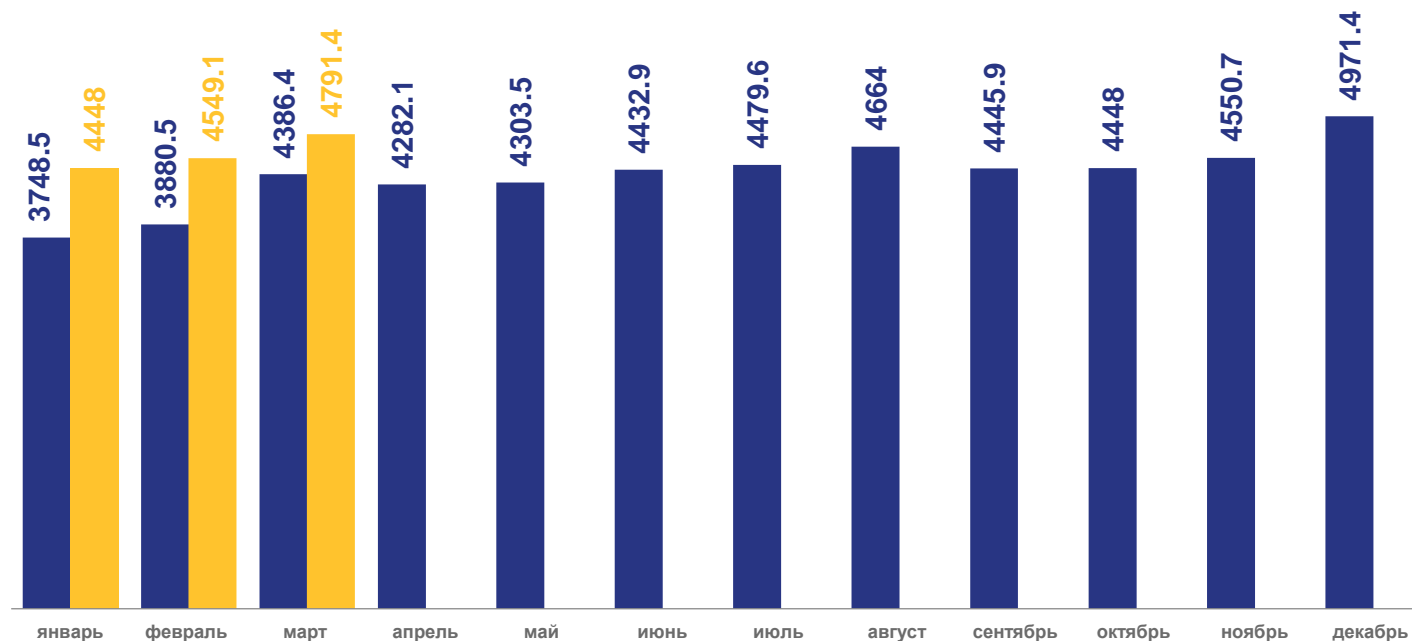


13 788,5
млн рублей

103,8 %

В сопоставимых
ценах

К соответствующему периоду
предыдущего года



■ 2022

■ 2023



ИНДЕКС ФИЗИЧЕСКОГО ОБЪЕМА ПЛАТНЫХ УСЛУГ НАСЕЛЕНИЮ

В ПРОЦЕНТАХ К ПРЕДЫДУЩЕМУ МЕСЯЦУ

Показатели платных услуг

за март 2023 г.

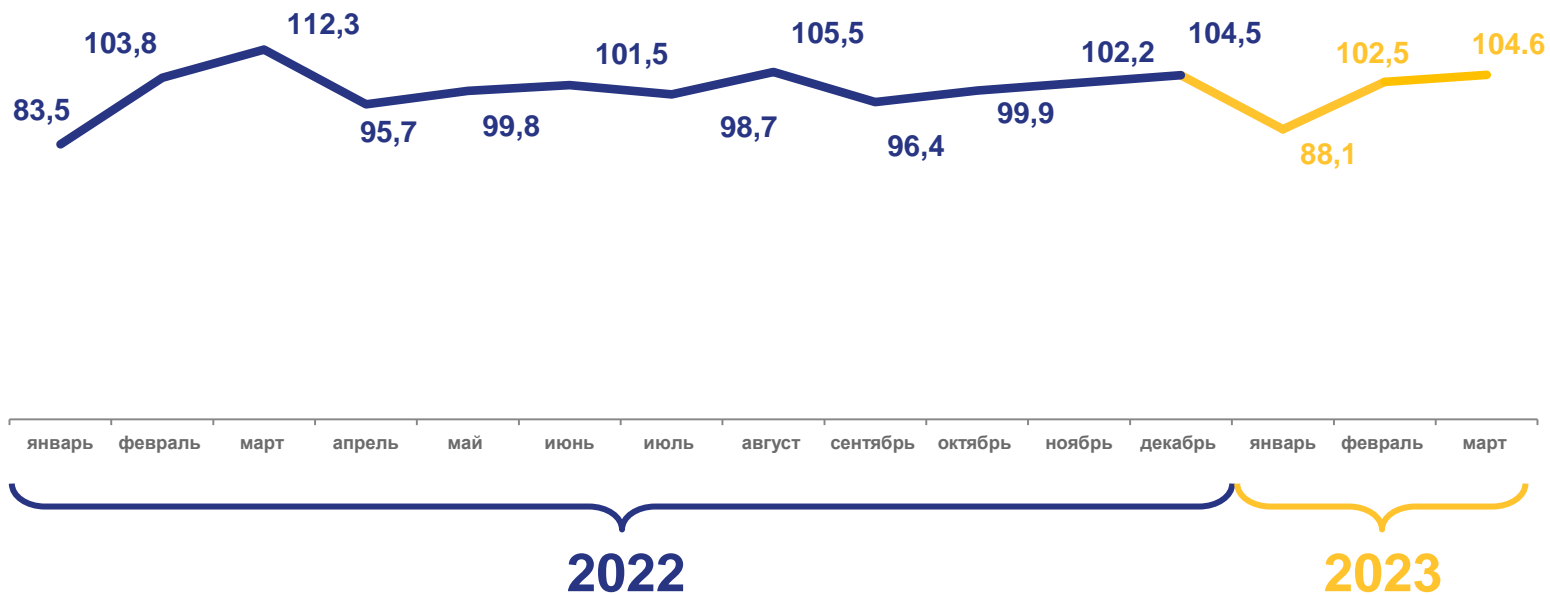
Объем платных услуг



4 791,4
млн рублей

Индекс физического объема, в %
март 2023 г. к февралю 2023 г.

104,6 %



ИНДЕКС ФИЗИЧЕСКОГО ОБЪЕМА ПЛАТНЫХ УСЛУГ НАСЕЛЕНИЮ

В ПРОЦЕНТАХ К СООТВЕТСТВУЮЩЕМУ МЕСЯЦУ ПРЕДЫДУЩЕГО ГОДА

Показатели платных услуг

за март 2023 г.

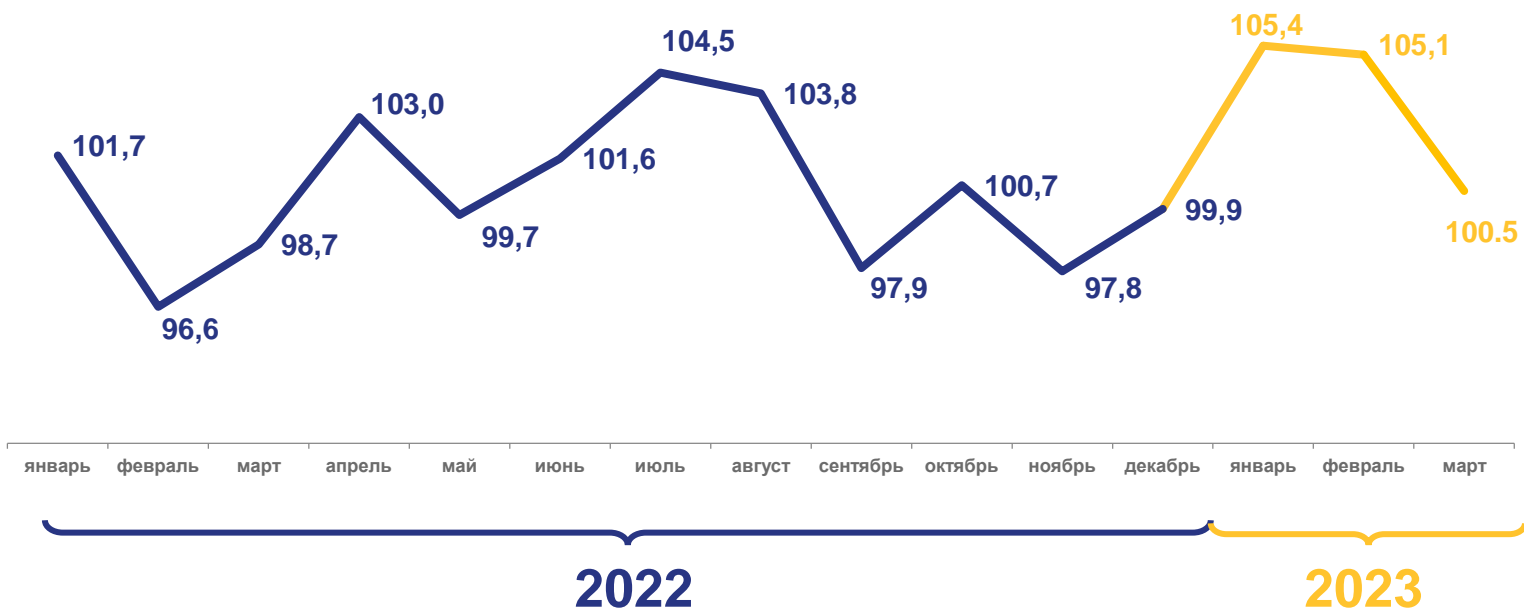
Объем платных услуг



4 791,4
млн рублей

Индекс физического объема, в %
март 2023 г. к марту 2022 г.

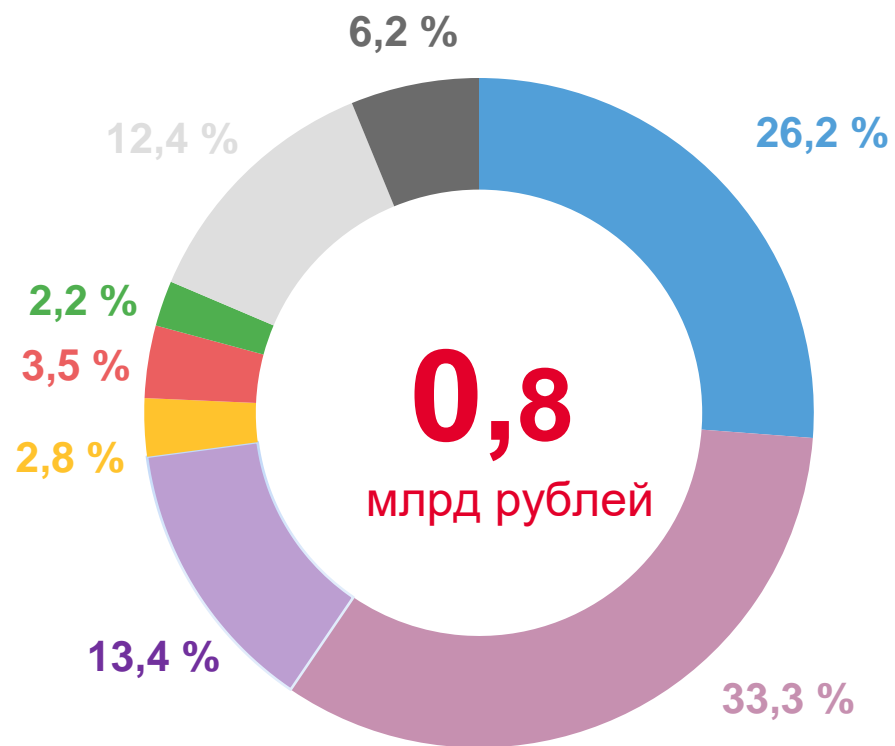
100,5 %





СТРУКТУРА ОБЪЕМА БЫТОВЫХ УСЛУГ НАСЕЛЕНИЮ

В МАРТЕ 2023 ГОДА В % К ИТОГУ



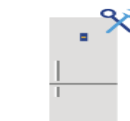
■ техническое обслуживание и ремонт транспортных средств



■ ремонт и строительство жилья и других построек



■ парикмахерские и косметические услуги



■ ремонт и техобслуживание бытовой радиоэлектронной аппаратуры, бытовых машин и приборов, ремонт и изготовление металлоизделий



■ изготовление и ремонт мебели



■ ремонт и пошив швейных, меховых и кожаных изделий, головных уборов и изделий текстильной галантереи



■ ритуальные услуги



■ остальные виды бытовых услуг



ОБЪЕМ БЫТОВЫХ УСЛУГ НАСЕЛЕНИЮ, МЛН РУБЛЕЙ

Показатели бытовых услуг

за январь - март 2023 г.

Объем бытовых услуг

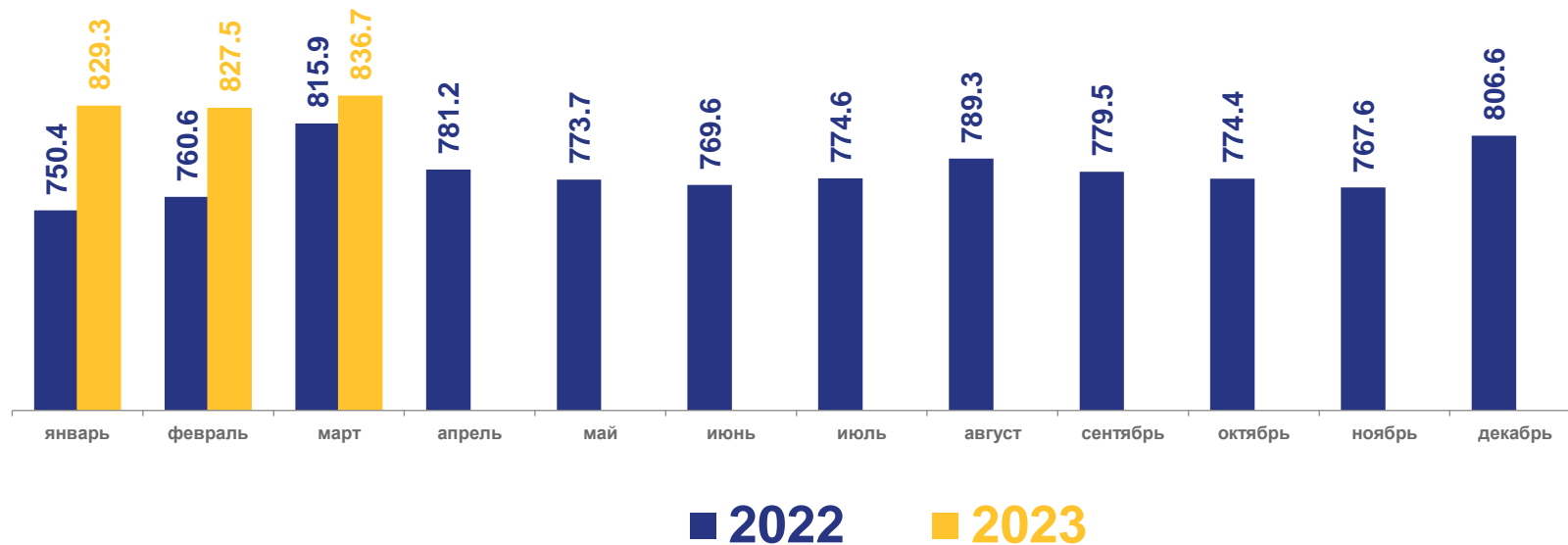


2 493,5
млн рублей

96,6 %

В сопоставимых
ценах

К соответствующему периоду
предыдущего года



ИНДЕКС ФИЗИЧЕСКОГО ОБЪЕМА БЫТОВЫХ УСЛУГ НАСЕЛЕНИЮ

В ПРОЦЕНТАХ К ПРЕДЫДУЩЕМУ МЕСЯЦУ

Показатели бытовых услуг
за март 2023 г.

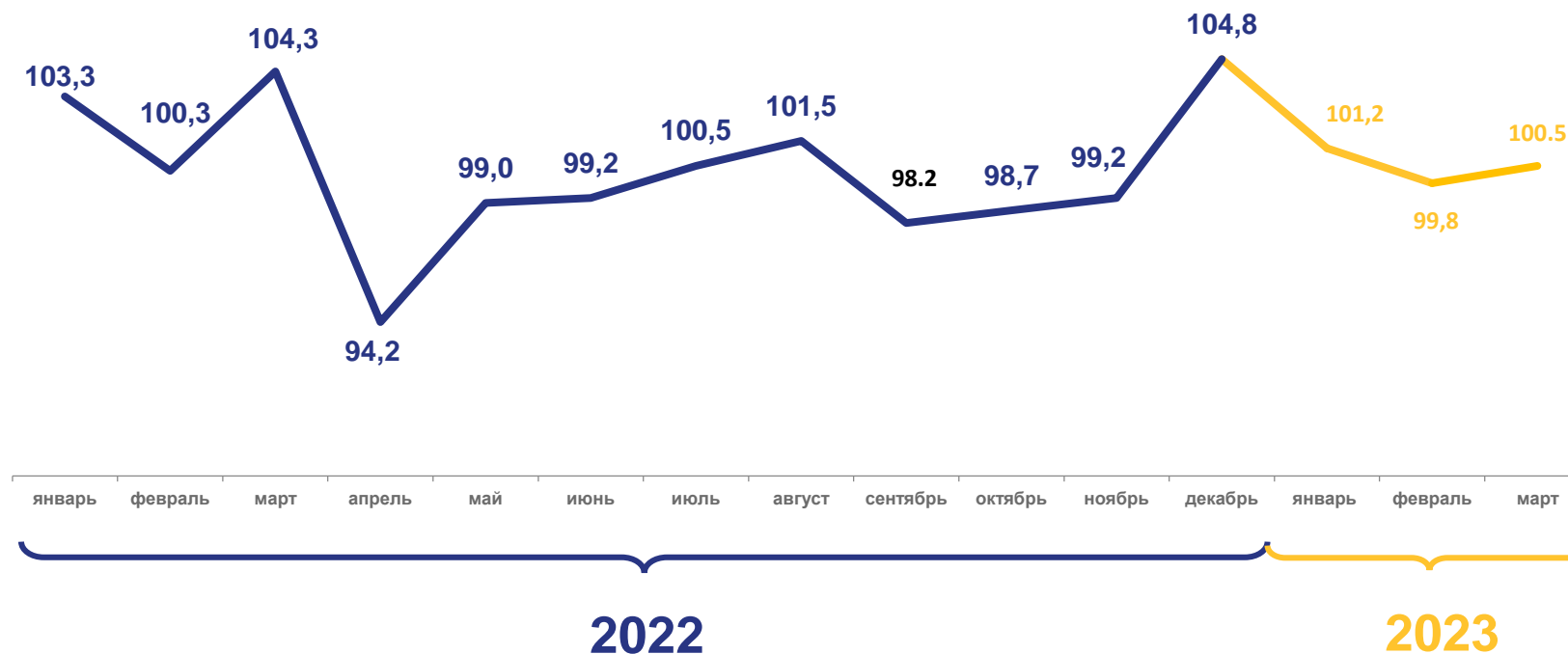
Объем бытовых услуг



836,7
млн рублей

Индекс физического объема, в %
март 2023 г. к февралю 2023 г.

100,5 %



ИНДЕКС ФИЗИЧЕСКОГО ОБЪЕМА БЫТОВЫХ УСЛУГ НАСЕЛЕНИЮ

В ПРОЦЕНТАХ К СООТВЕТСТВУЮЩЕМУ МЕСЯЦУ ПРЕДЫДУЩЕГО ГОДА .

Показатели бытовых услуг
за март 2023 г.

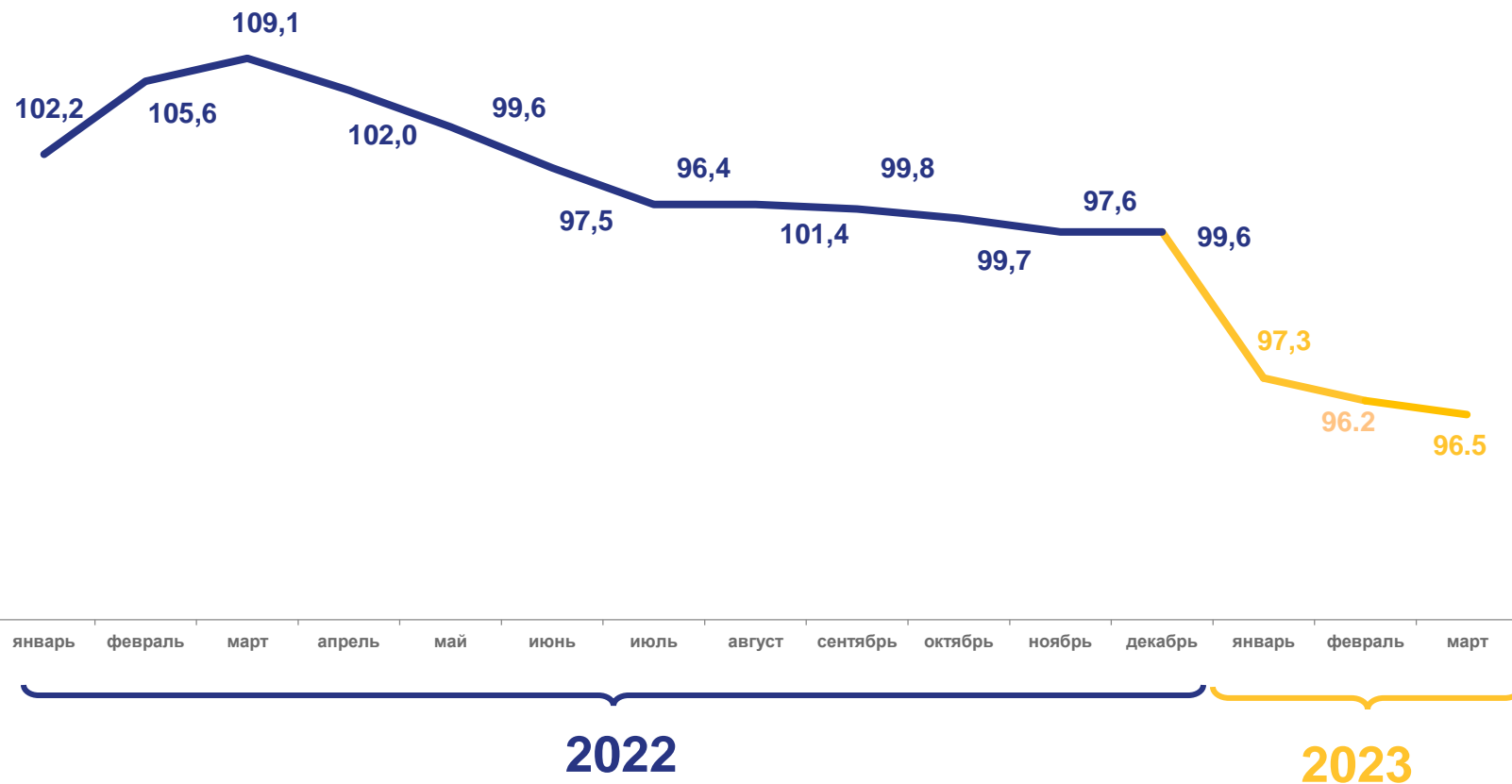
Объем бытовых услуг



836,7
млн рублей

Индекс физического объема, в %
март 2023 г. к марту 2022 г.

96,5 %





ОБЪЕМ ПЛАТНЫХ УСЛУГ НАСЕЛЕНИЮ ПО РЕГИОНАМ ДФО

январь-февраль 2023 г. в % к январю-февралю 2022 г.

Регионы Дальневосточного федерального округа с наибольшими и наименьшими значениями



Российская Федерация

103,4 %

5 регионов

значение индекса **больше**, чем по Федеральному округу

6 регионов

значение индекса **меньше**, чем по Федеральному округу



от 90,0 до 100,0

от 100,0 до 110,0

