



ФЕДЕРАЛЬНАЯ СЛУЖБА
ГОСУДАРСТВЕННОЙ СТАТИСТИКИ

Национальный состав населения Республики Бурятия



По итогам Всероссийской переписи
населения 2020 года по состоянию
на 1 октября 2021 года



ФЕДЕРАЛЬНАЯ СЛУЖБА
ГОСУДАРСТВЕННОЙ СТАТИСТИКИ

Национальный состав населения Республики Бурятия по итогам Всероссийской переписи населения 2020 года

- 01 Национальный состав населения Республики Бурятия
- 02 Динамика численности населения коренных малочисленных народов Республики Бурятия
- 03 Население наиболее многочисленных национальностей по возрастным группам
- 04 Средний возраст наиболее многочисленных национальностей
- 05 Состояние в браке (зарегистрированный и незарегистрированный брак) лиц в возрасте 16 лет и более по многочисленным национальностям
- 06 Доля населения с высшим (включая послевузовское) образованием по наиболее многочисленным национальностям
- 07 Население отдельных национальностей Республики Бурятия по основным источникам средств к существованию
- 08 Занятое население отдельных национальностей Республики Бурятия по статусу занятости
- 09 Владение языками населением Республики Бурятия
- 10 Владение населением бурятским языком





НАЦИОНАЛЬНЫЙ СОСТАВ НАСЕЛЕНИЯ РЕСПУБЛИКИ БУРЯТИЯ

ТЫСЯЧ ЧЕЛОВЕК

➤ В БУРЯТИИ ПРОЖИВАЮТ ПРЕДСТАВИТЕЛИ БОЛЕЕ 120 НАЦИОНАЛЬНОСТЕЙ И ЭТНИЧЕСКИХ ГРУПП

Национальность	2010 год	2020 год	
Русские	630,8	581,8	▼
Буряты	286,8	295,3	▲
Сойоты	3,6	4,3	▲
Татары	6,8	4,0	▼
Эвенки	3,0	3,0	▲
Украинцы	5,7	2,0	▼
Узбеки	1,3	1,9	▲
Армяне	2,2	1,6	▼
Азербайджанцы	1,6	1,4	▼
Киргизы	1,1	1,3	▲
Тувинцы	0,9	1,1	▲

Национальность	2010 год	2020 год	
Таджики	0,3	0,9	▲
Белорусы	1,3	0,5	▼
Немцы	1,0	0,5	▼
Казахи	0,7	0,5	▼
Китайцы	1,0	0,4	▼
Якуты	0,3	0,3	▲
Корейцы	0,5	0,3	▼
Чуваши	0,7	0,3	▼
Башкиры	0,6	0,2	▼
Монголы	0,4	0,2	▼
Аварцы	0,2	0,2	▲

Национальность	2010 год	2020 год	
Грузины	0,3	0,2	▼
Евреи	0,3	0,2	▼
Цыгане	0,1	0,2	▲
Молдаване	0,3	0,1	▼
Мордва	0,4	0,1	▼
Лезгины	0,2	0,1	▼
Калмыки	0,1	0,1	▲

Численность населения каждой из остальных национальностей составляет менее 100 человек.

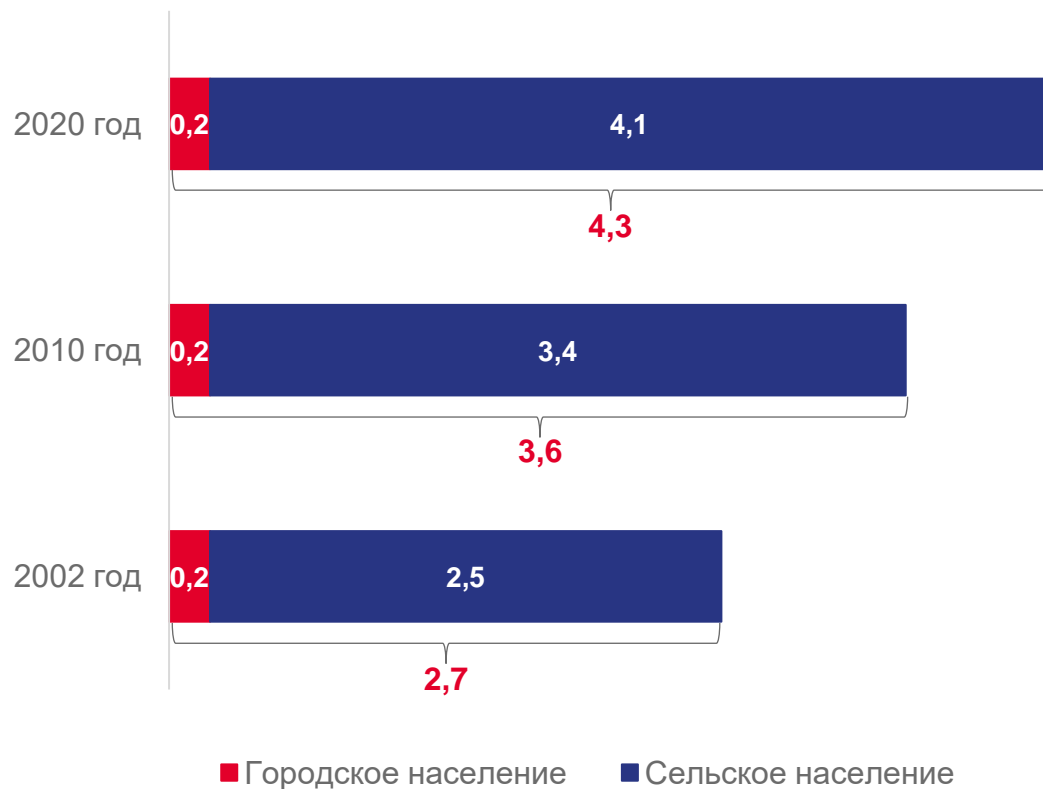




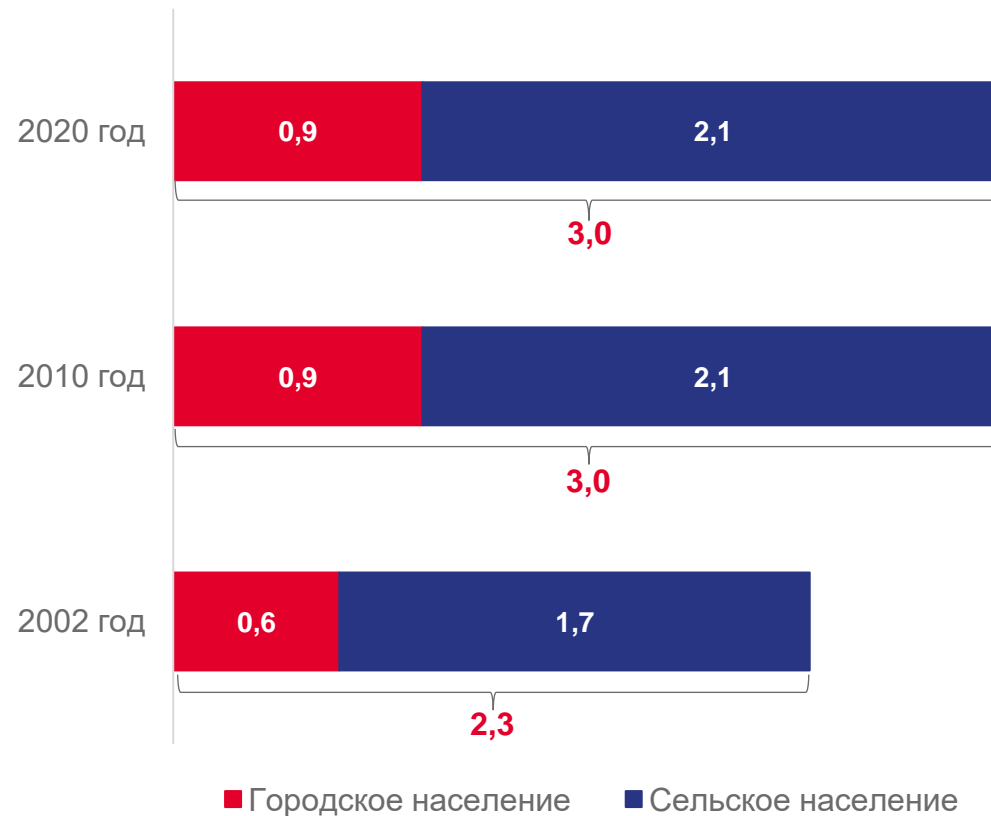
ДИНАМИКА ЧИСЛЕННОСТИ НАСЕЛЕНИЯ КОРЕННЫХ МАЛОЧИСЛЕННЫХ НАРОДОВ РЕСПУБЛИКИ БУРЯТИЯ


ТЫСЯЧ ЧЕЛОВЕК

СОЙОТЫ



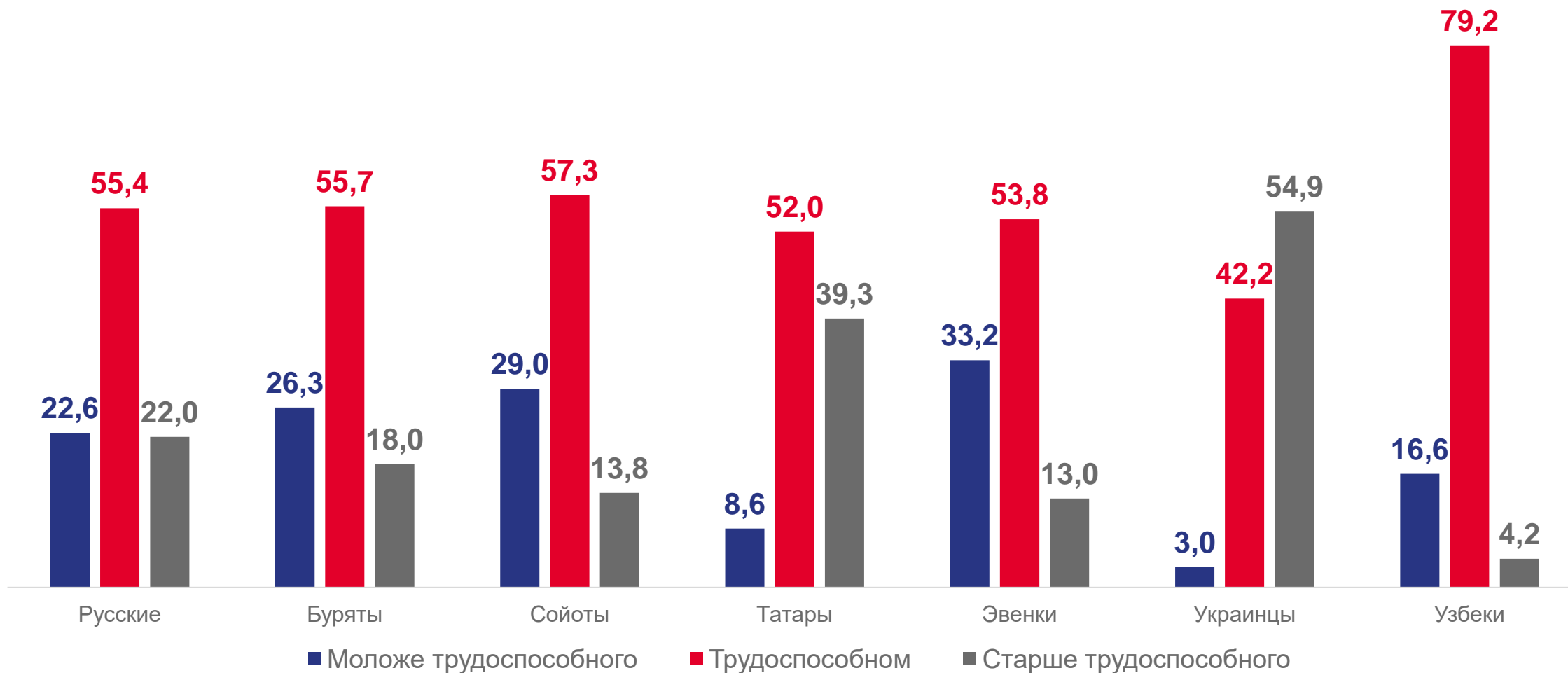
ЭВЕНКИ





НАСЕЛЕНИЕ НАИБОЛЕЕ МНОГОЧИСЛЕННЫХ НАЦИОНАЛЬНОСТЕЙ ПО ВОЗРАСТНЫМ ГРУППАМ*

В ПРОЦЕНТАХ



* От численности лиц, указавших свою национальность

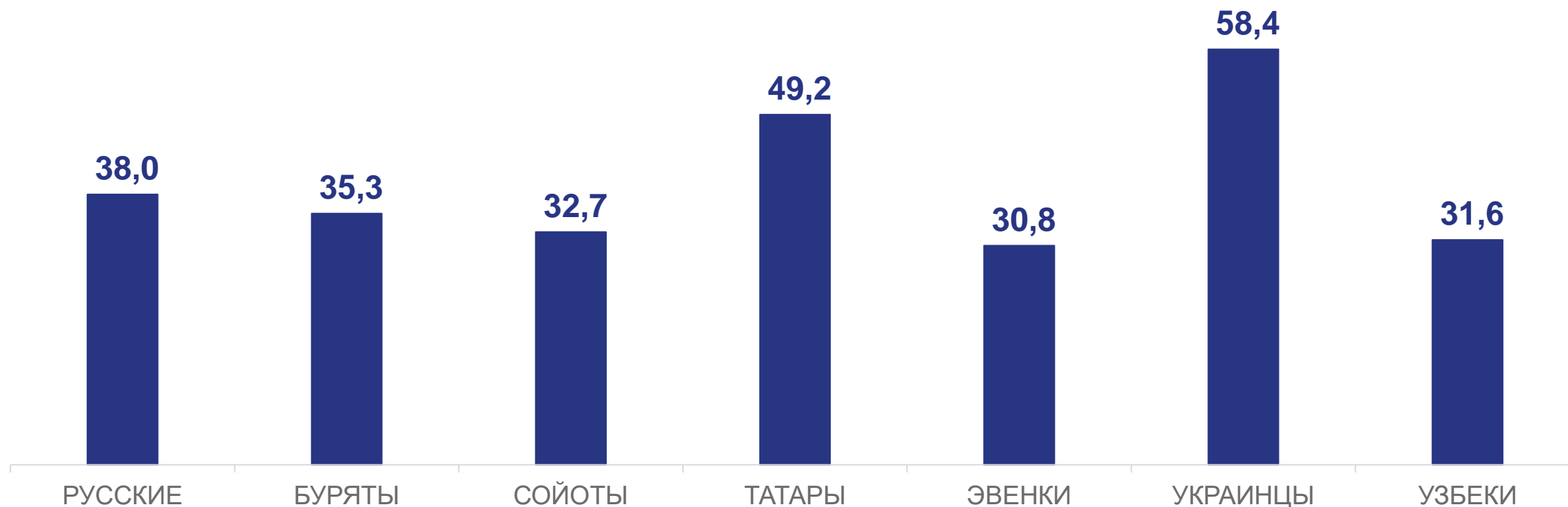




СРЕДНИЙ ВОЗРАСТ НАИБОЛЕЕ МНОГОЧИСЛЕННЫХ НАЦИОНАЛЬНОСТЕЙ*


ЛЕТ

Средний возраст населения Республики Бурятия – **36,8** года



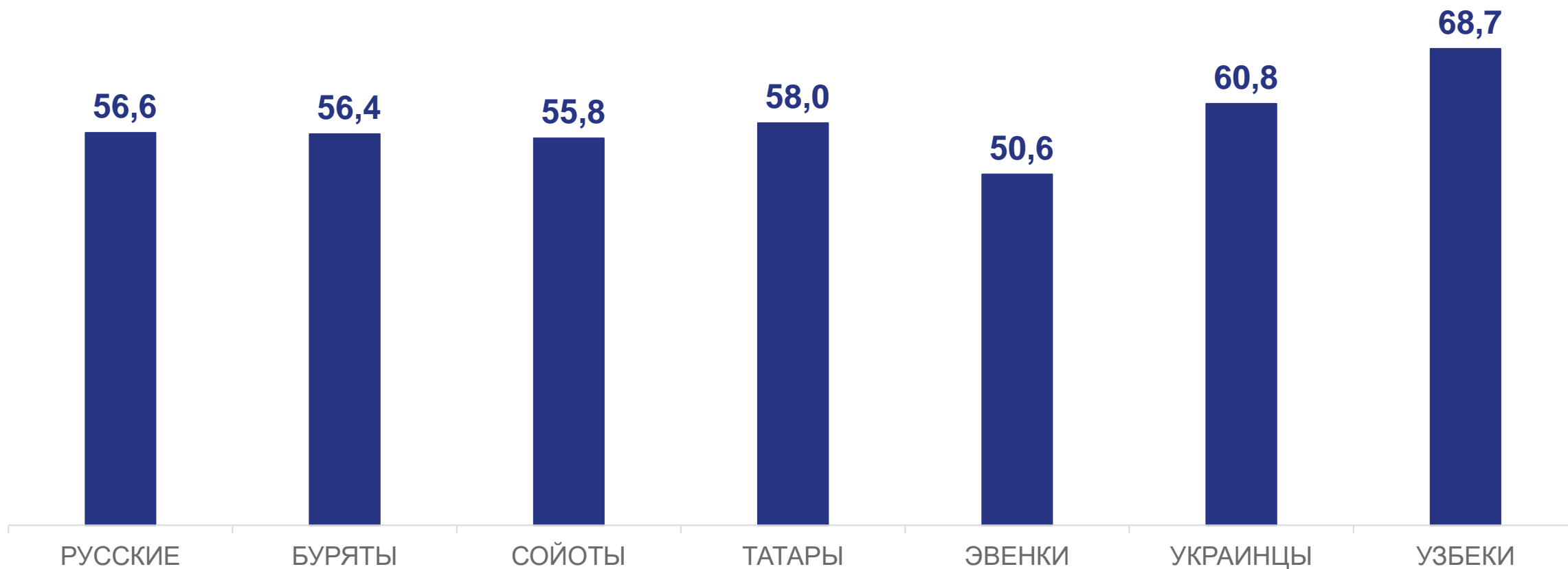
* От численности лиц, указавших свою национальность






СОСТОЯНИЕ В БРАКЕ (ЗАРЕГИСТРИРОВАННЫЙ И НЕЗАРЕГИСТРИРОВАННЫЙ БРАК) ЛИЦ В ВОЗРАСТЕ 16 ЛЕТ И БОЛЕЕ*

В ПРОЦЕНТАХ



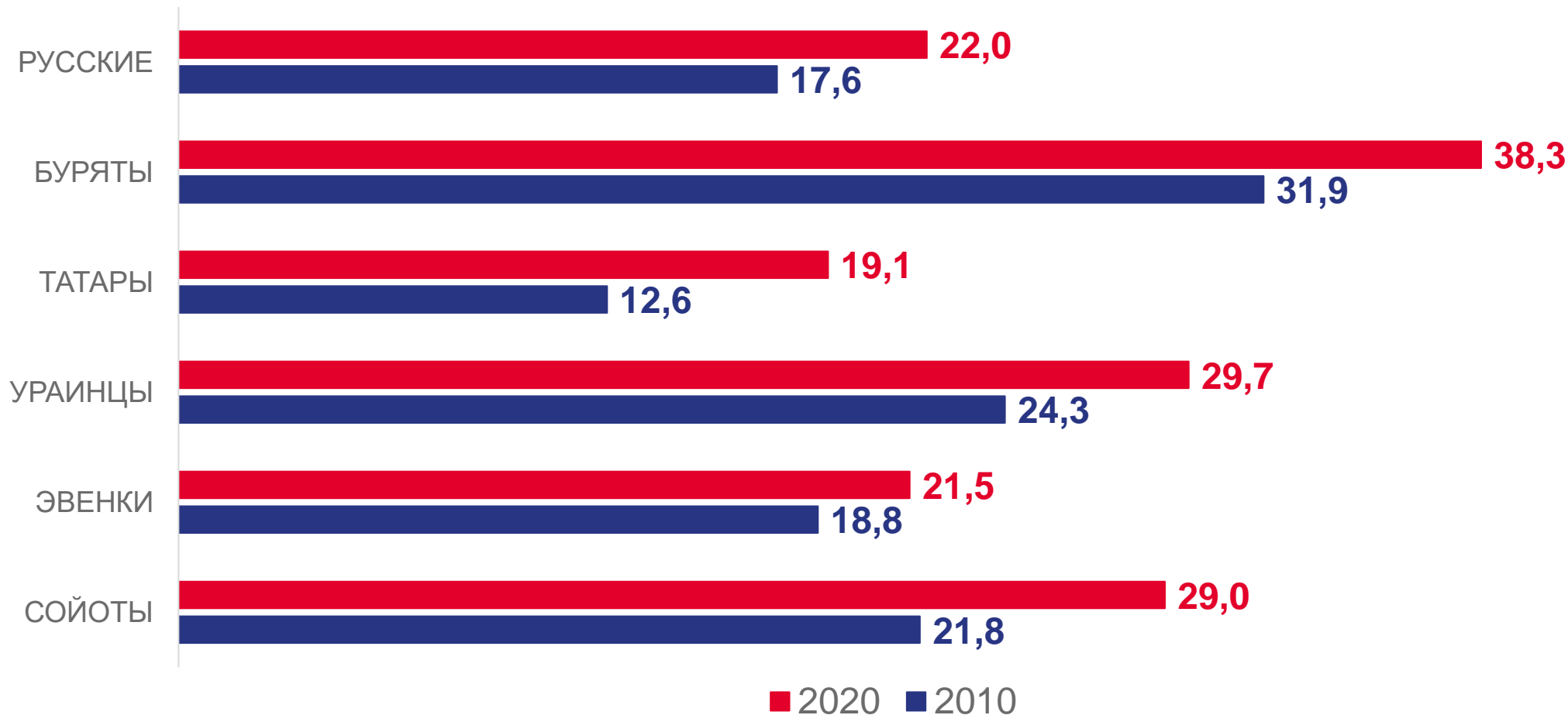
* От численности лиц, указавших свою национальность





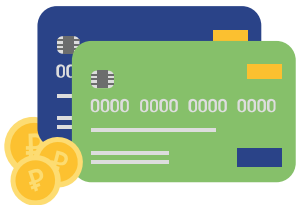
ДОЛЯ НАСЕЛЕНИЯ С ВЫСШИМ (ВКЛЮЧАЯ ПОСЛЕВУЗОВСКОЕ) ОБРАЗОВАНИЕМ ПО НАИБОЛЕЕ МНОГОЧИСЛЕННЫМ НАЦИОНАЛЬНОСТЯМ*

В ПРОЦЕНТАХ



* От численности лиц, указавших свою национальность

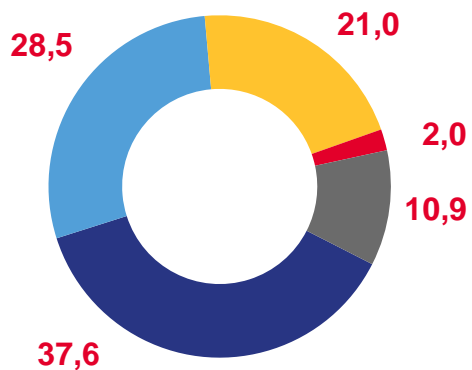




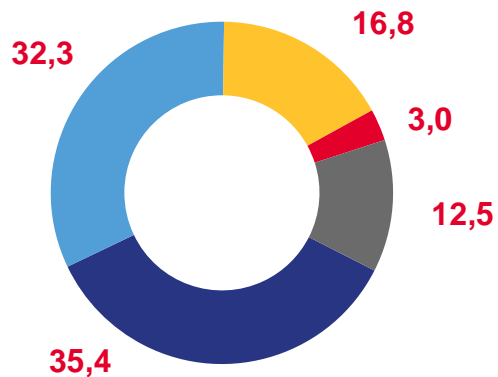
НАСЕЛЕНИЕ ОТДЕЛЬНЫХ НАЦИОНАЛЬНОСТЕЙ РЕСПУБЛИКИ БУРЯТИ ПО ОСНОВНЫМ ИСТОЧНИКАМ СРЕДСТВ К СУЩЕСТВОВАНИЮ*

В ПРОЦЕНТАХ

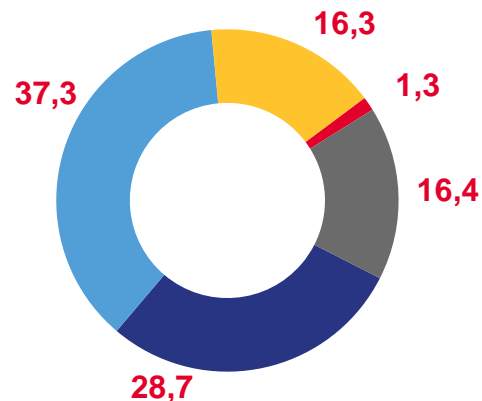
РУССКИЕ



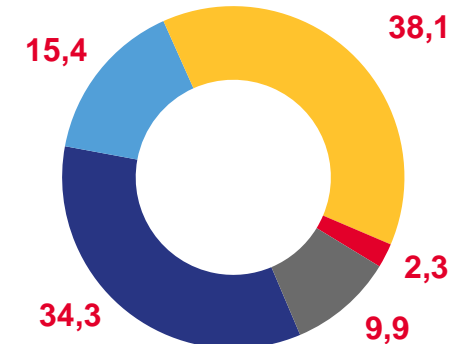
БУРЯТЫ



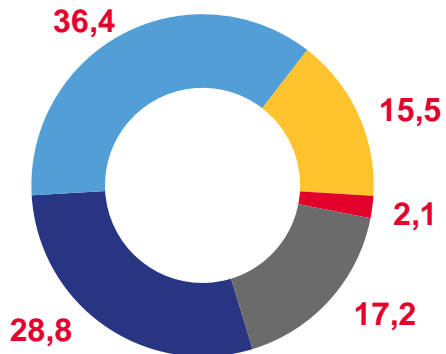
СОЙОТЫ



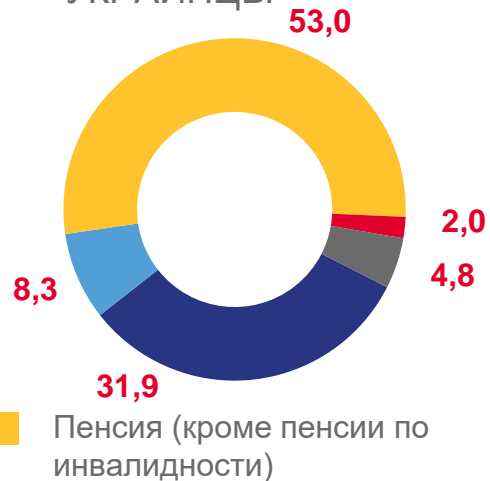
ТАТАРЫ



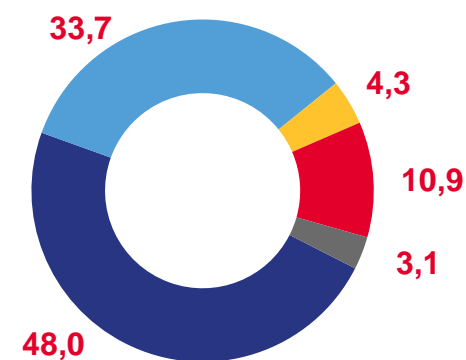
ЭВЕНКИ



УКРАИНЦЫ




УЗБЕКИ



Заработная плата
 Обеспечение со стороны других лиц, иждивение
 Пенсия (кроме пенсии по инвалидности)
 Предпринимательский доход
 Другие источники

* От численности лиц, указавших свою национальность



ЗАНЯТОЕ НАСЕЛЕНИЕ ОТДЕЛЬНЫХ НАЦИОНАЛЬНОСТЕЙ РЕСПУБЛИКИ БУРЯТИЯ ПО СТАТУСУ ЗАНЯТОСТИ*

В ПРОЦЕНТАХ

РУССКИЕ



БУРЯТЫ



СОЙОТЫ



ТАТАРЫ



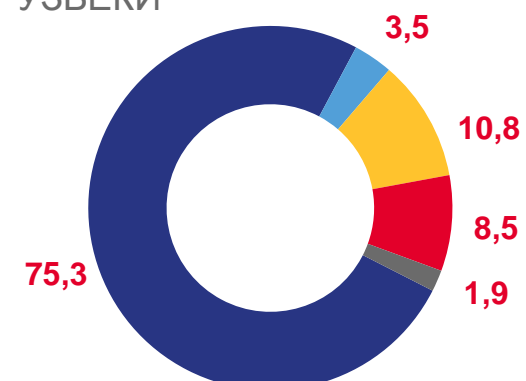
ЭВЕНКИ



УКРАИНЦЫ




УЗБЕКИ



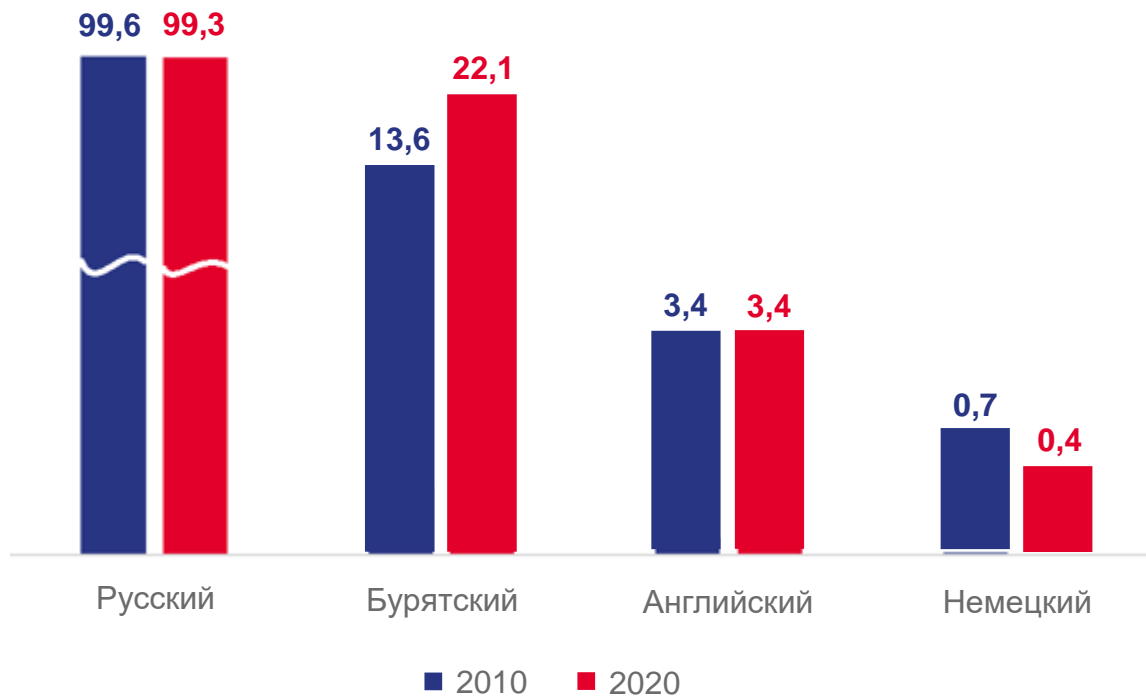
■ Работающие по найму
 ■ Владельцы (совладельцы) собственного предприятия (дела)
 ■ Самозанятые
 ■ Индивидуальные предприниматели
 ■ Иное

* От численности лиц, указавших свою национальность

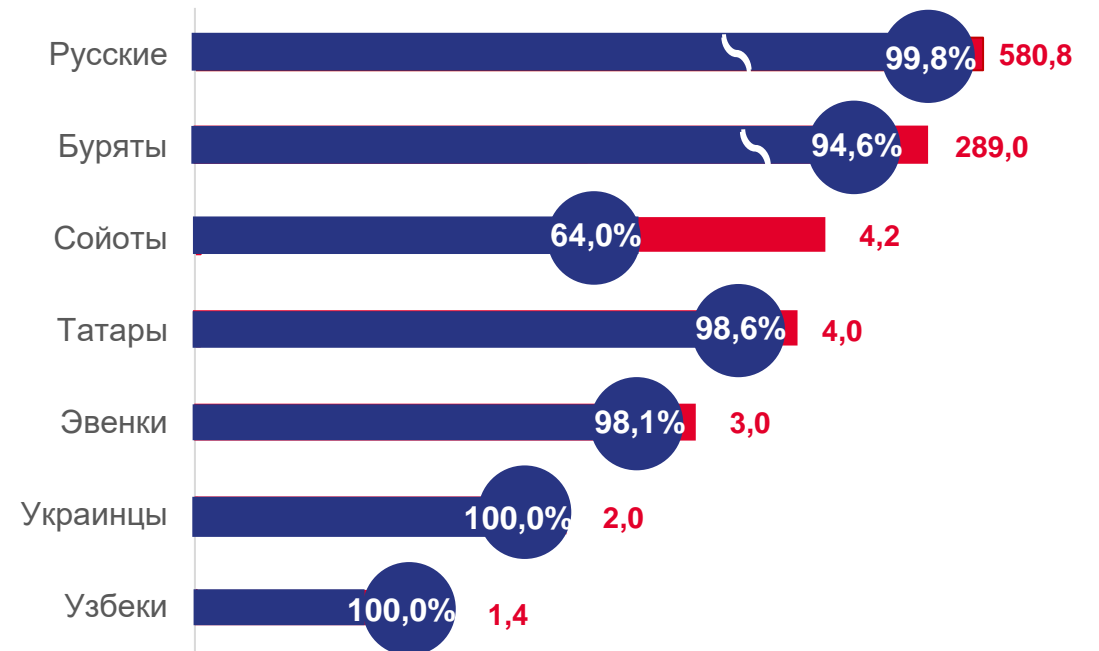


ВЛАДЕНИЕ ЯЗЫКАМИ НАСЕЛЕНИЕМ РЕСПУБЛИКИ БУРЯТИЯ*

Владение населением наиболее распространенными в Республике Бурятия языками, в процентах



Население наиболее многочисленных национальностей по владению русским языком и его использованию в повседневной жизни, тысяч человек




■ Указавшие владение русским языком

■ Используют русский язык в повседневной жизни

* От численности лиц, ответивших на вопрос о владении языками





ВЛАДЕНИЕ НАСЕЛЕНИЕМ БУРЯТСКИМ ЯЗЫКОМ

Владеет **204,2 тыс. человек**,
из которых указали свою национальность
203,3 тыс. человек



■ Русские	2,4 %
■ Буряты	94,5 %
■ Татары	0,2 %
■ Сойоты	2,0 %
■ Эвенки	0,5 %
■ Другие национальности	0,4 %

Владение бурятским языком населением по
возрастным группам



■ В возрасте моложе трудоспособного	22,5 %
■ В трудоспособном возрасте	57,3 %
■ В возрасте старше трудоспособного	20,2 %

