



ФЕДЕРАЛЬНАЯ СЛУЖБА
ГОСУДАРСТВЕННОЙ СТАТИСТИКИ

ВАЛОВОЙ РЕГИОНАЛЬНЫЙ ПРОДУКТ РЕСПУБЛИКИ БУРЯТИЯ



ЗА 2021 ГОД



ФЕДЕРАЛЬНАЯ СЛУЖБА
ГОСУДАРСТВЕННОЙ СТАТИСТИКИ

ВАЛОВОЙ РЕГИОНАЛЬНЫЙ ПРОДУКТ РЕСПУБЛИКИ БУРЯТИЯ

за 2021 год

- 01 ВАЛОВОЙ РЕГИОНАЛЬНЫЙ ПРОДУКТ РЕСПУБЛИКИ БУРЯТИЯ
- 02 ВАЛОВОЙ РЕГИОНАЛЬНЫЙ ПРОДУКТ
- 03 КАРТА РАСПРЕДЕЛЕНИЯ ВРП ПО СУБЪЕКТАМ ДАЛЬНЕВОСТОЧНОГО ФЕДЕРАЛЬНОГО ОКРУГА
- 04 СТРУКТУРА ВРП
- 05 УЧАСТИЕ СУБЪЕКТОВ ДАЛЬНЕВОСТОЧНОГО ФЕДЕРАЛЬНОГО ОКРУГА В ФОРМИРОВАНИИ ВРП
- 06 ВАЛОВОЙ РЕГИОНАЛЬНЫЙ ПРОДУКТ НА ДУШУ НАСЕЛЕНИЯ
- 07 ИНДЕКС ФИЗИЧЕСКОГО ОБЪЕМА ВРП
- 08 ИНДЕКС ФИЗИЧЕСКОГО ОБЪЕМА ВРП НА ДУШУ НАСЕЛЕНИЯ
- 09 ИНДЕКС ФИЗИЧЕСКОГО ОБЪЕМА ВРП ПО ВИДАМ ЭКОНОМИЧЕСКОЙ ДЕЯТЕЛЬНОСТИ
- 10 ДОЛЯ ВАЛОВОЙ ДОБАВЛЕННОЙ СТОИМОСТИ ТУРИСТСКОЙ ИНДУСТРИИ В ВРП
- 11 ДОЛЯ ПРОДУКЦИИ ВЫСОКОТЕХНОЛОГИЧНЫХ И НАУКОЕМКИХ ОТРАСЛЕЙ В ВРП
- 12 ДОЛЯ МАЛОГО И СРЕДНЕГО ПРЕДПРИНИМАТЕЛЬСТВА В ВРП





ВАЛОВОЙ РЕГИОНАЛЬНЫЙ ПРОДУКТ РЕСПУБЛИКИ БУРЯТИЯ

2021 год

СПРАВОЧНО
2020 ГОД



ОБЪЕМ ВАЛОВОГО РЕГИОНАЛЬНОГО
ПРОДУКТА В ТЕКУЩИХ ОСНОВНЫХ ЦЕНАХ



342 184,8
МЛН. РУБЛЕЙ

302 800,4
МЛН. РУБЛЕЙ



ВАЛОВОЙ РЕГИОНАЛЬНЫЙ ПРОДУКТ
НА ДУШУ НАСЕЛЕНИЯ



347 738,2
РУБЛЕЙ

307 798,2
РУБЛЕЙ



ИНДЕКС ФИЗИЧЕСКОГО ОБЪЕМА
ВАЛОВОГО РЕГИОНАЛЬНОГО ПРОДУКТА
ЗА 2021 ГОД ОТНОСИТЕЛЬНО 2020 ГОДА



104,5%

100,1%





ВАЛОВОЙ РЕГИОНАЛЬНЫЙ ПРОДУКТ

2021 год; в текущих основных ценах, млрд рублей

СПРАВОЧНО
2020 ГОД



Российская Федерация ¹⁾

121 183

Дальневосточный федеральный округ

7 374



Республика Бурятия

342

Республика Саха (Якутия)		1 616	1 134
Приморский край		1 309	1 106
Сахалинская область		1 234	1 002
Хабаровский край		987	857
Амурская область		531	449
Забайкальский край		487	423
Республика Бурятия		342	303
Камчатский край		338	296
Магаданская область		315	285
Чукотский автономный округ		136	120
Еврейская автономная область		79	63

¹⁾Здесь и далее из суммы ВРП субъектов Российской Федерации





КАРТА РАСПРЕДЕЛЕНИЯ ВРП ПО СУБЪЕКТАМ ДАЛЬНЕВОСТОЧНОГО ФЕДЕРАЛЬНОГО ОКРУГА

2021 год; в текущих основных ценах, млрд рублей

МЕСТО РЕСПУБЛИКИ БУРЯТИЯ

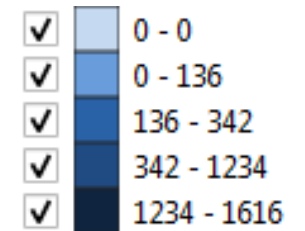
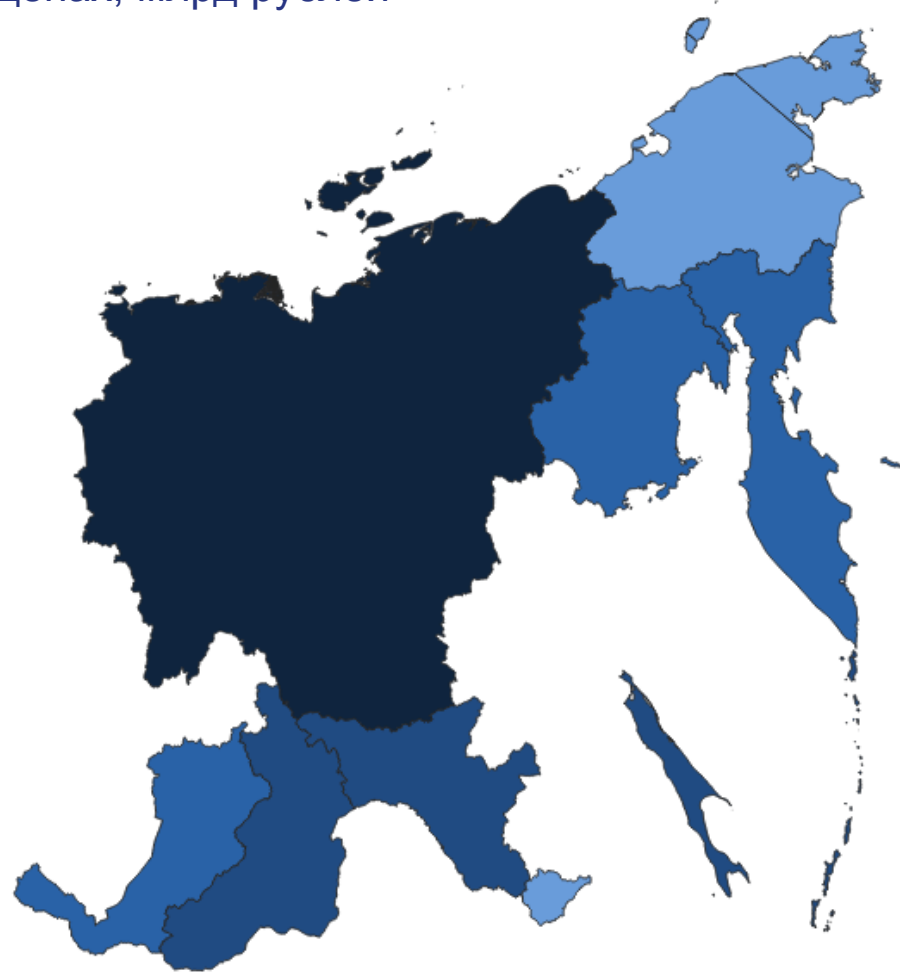
СПРАВОЧНО
2020 ГОД

В Российской Федерации

62 61

В Дальневосточном федеральном округе

7 7





СТРУКТУРА ВРП

2021 год; в текущих ценах, в % к итогу



Российская Федерация



Дальневосточный федеральный округ



Республика Бурятия



- Сельское, лесное хозяйство, охота, рыболовство и рыбоводство
- Добыча полезных ископаемых
- Обрабатывающие производства
- Строительство
- Торговля оптовая и розничная; ремонт автотранспортных средств и мотоциклов
- Транспортировка и хранение
- Деятельность по операциям с недвижимым имуществом
- Деятельность профессиональная, научная и техническая
- Государственное управление и обеспечение военной безопасности; социальное обеспечение
- Образование
- Деятельность в области здравоохранения и социальных услуг
- Другие виды экономической деятельности





УЧАСТИЕ СУБЪЕКТОВ ДАЛЬНЕВОСТОЧНОГО ФЕДЕРАЛЬНОГО ОКРУГА В ФОРМИРОВАНИИ ВРП

2021 год; в % к величине показателя по Российской Федерации/ Дальневосточному федеральному округу





ВАЛОВОЙ РЕГИОНАЛЬНЫЙ ПРОДУКТ НА ДУШУ НАСЕЛЕНИЯ

2021 год; тыс. рублей



Российская Федерация

831

Дальневосточный федеральный округ

909



Республика Бурятия

348

МЕСТО РЕСПУБЛИКИ БУРЯТИЯ

СПРАВОЧНО
2020 ГОД

В Российской Федерации **71** 69

В Дальневосточном федеральном округе **11** 11

СПРАВОЧНО
2020 ГОД

Чукотский автономный округ



2 735

2 403

Сахалинская область



2 546

2 057

Магаданская область



2 274

2 043

Республика Саха (Якутия)



1 637

1 160

Камчатский край



1 081

949

Хабаровский край



759

655

Приморский край



700

586

Амурская область



683

572

Еврейская автономная область



507

401

Забайкальский край



465

400

Республика Бурятия



348

307





ИНДЕКС ФИЗИЧЕСКОГО ОБЪЕМА ВРП

2021 год; в постоянных ценах; в % к предыдущему году

СПРАВОЧНО
2020 ГОД


	Российская Федерация	107,3
	Дальневосточный федеральный округ	106,5
	Республика Бурятия	104,5

МЕСТО РЕСПУБЛИКИ БУРЯТИЯ

	СПРАВОЧНО 2020 ГОД	
В Российской Федерации	39	26
В Дальневосточном федеральном округе	8	7

Республика Саха (Якутия)		116.0	90,7
Камчатский край		107.5	99,8
Амурская область		107.5	101,5
Приморский край		107.2	98,5
Магаданская область		106.1	105,0
Чукотский автономный округ		106.1	100,9
Забайкальский край		105.4	104,5
Республика Бурятия		104.5	100,1
Еврейская автономная область		104.3	101,5
Хабаровский край		104.1	100,4
Сахалинская область		97.5	98,1





ИНДЕКС ФИЗИЧЕСКОГО ОБЪЕМА ВРП НА ДУШУ НАСЕЛЕНИЯ

2021 год; в % к предыдущему году

СПРАВОЧНО
2020 ГОД

	Российская Федерация	107,7
	Дальневосточный федеральный округ	107,0
	Республика Бурятия	104,7

МЕСТО РЕСПУБЛИКИ БУРЯТИЯ

		СПРАВОЧНО 2020 ГОД
В Российской Федерации	47	35
В Дальневосточном федеральном округе	9	8

Республика Саха (Якутия)



114.8

90,0

Амурская область



108.7

102,2

Приморский край



108.2

99,2

Камчатский край



107.5

100,3

Магаданская область



107.1

105,8

Забайкальский край



106.3

105,1

Чукотский автономный округ



106.3

101,0

Еврейская автономная область



105.8

102,6

Республика Бурятия



104.7

100,0

Хабаровский край



104.7

101,2

Сахалинская область



97.9

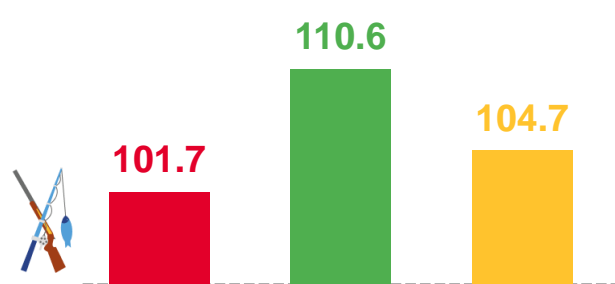
98,5



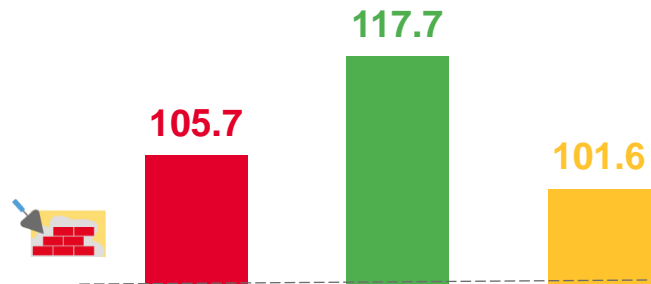


ИНДЕКС ФИЗИЧЕСКОГО ОБЪЕМА ВРП ПО ВИДАМ ЭКОНОМИЧЕСКОЙ ДЕЯТЕЛЬНОСТИ

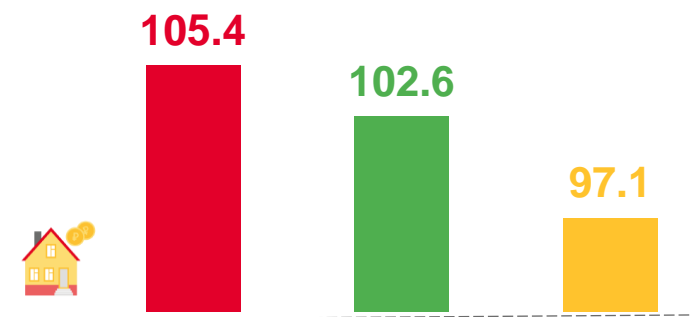
2021 год; в постоянных ценах; в % к предыдущему году



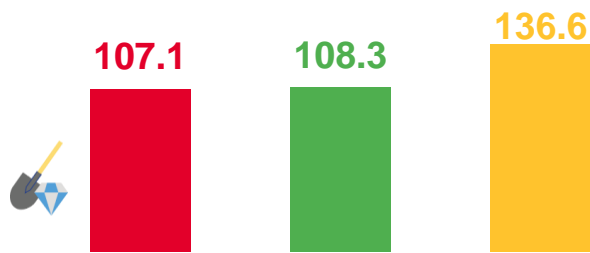
Сельское, лесное хозяйство, охота, рыболовство и рыбоводство



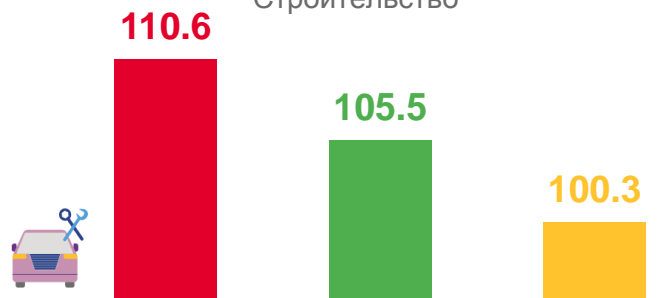
Строительство



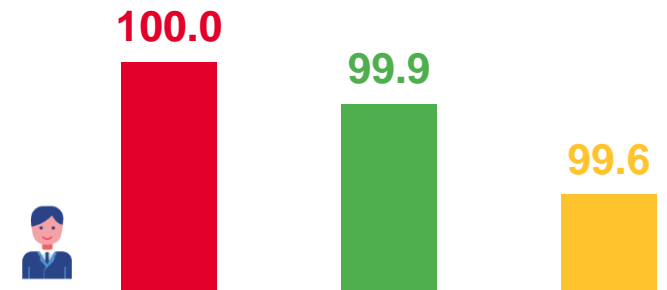
Деятельность по операциям с недвижимым имуществом



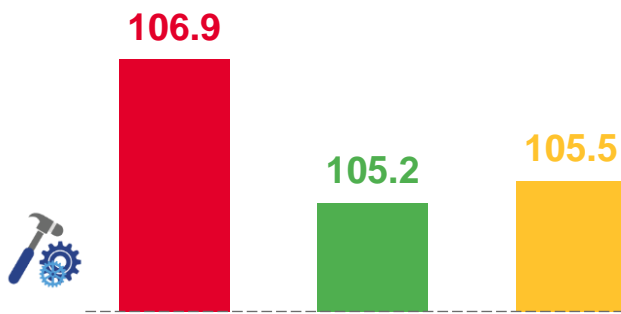
Добыча полезных ископаемых



Торговля оптовая и розничная; ремонт автотранспортных средств и мотоциклов



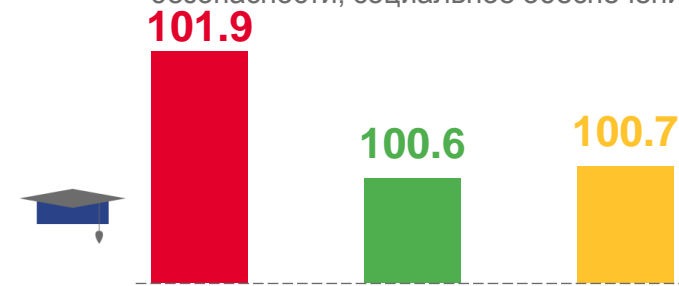
Государственное управление и обеспечение военной безопасности; социальное обеспечение



Обработывающие производства



Транспортировка и хранение



Образование

■ Российская Федерация

■ Дальневосточный федеральный округ

■ Республика Бурятия





ДОЛЯ ВАЛОВОЙ ДОБАВЛЕННОЙ СТОИМОСТИ ТУРИСТСКОЙ ИНДУСТРИИ В ВРП

2021 год; в основных ценах; в %

СПРАВОЧНО
2020 ГОД



Российская Федерация

2,7

Дальневосточный федеральный округ

2,6



Республика Бурятия

3,6

МЕСТО РЕСПУБЛИКИ БУРЯТИЯ

СПРАВОЧНО
2020 ГОД

В Российской Федерации **17** 15

В Дальневосточном федеральном округе **3** 3

Еврейская авт. область



4.1

3,4

Камчатский край



3.9

3,6

Республика Бурятия



3.6

3,4

Приморский край



2.9

2,4

Хабаровский край



2.5

2,5

Забайкальский край



2.5

2,2

Республика Саха (Якутия)



2.3

2,6

Сахалинская область



2.3

2,4

Амурская область



2.2

2,2

Чукотский АО



2.1

1,5

Магаданская область



1.5

1,5





ДОЛЯ ПРОДУКЦИИ ВЫСОКОТЕХНОЛОГИЧНЫХ И НАУКОЕМКИХ ОТРАСЛЕЙ В ВРП

2021 год; в основных ценах; в %

СПРАВОЧНО
2020 ГОД



Российская Федерация

19,1

Дальневосточный федеральный округ

13,3



Республика Бурятия

25,3

МЕСТО РЕСПУБЛИКИ БУРЯТИЯ

СПРАВОЧНО
2020 ГОД

В Российской Федерации

16

17

В Дальневосточном федеральном округе

1

1

Республика Бурятия

Хабаровский край

Приморский край

Камчатский край

Забайкальский край

Еврейская авт. область

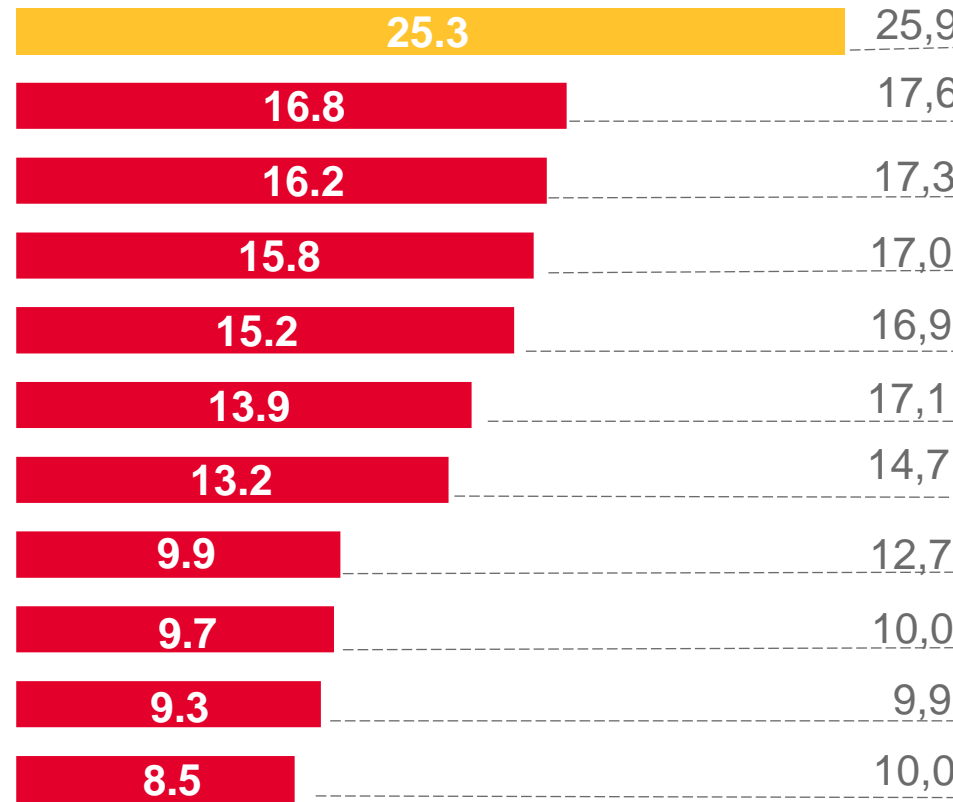
Амурская область

Республика Саха (Якутия)

Магаданская область

Чукотский АО

Сахалинская область





ДОЛЯ МАЛОГО И СРЕДНЕГО ПРЕДПРИНИМАТЕЛЬСТВА В ВРП

2021 год; в текущих основных ценах; в %












СПРАВОЧНО
2020 ГОД

	Российская Федерация	21,6
	Дальневосточный федеральный округ	18,7
	Республика Бурятия	23,6

МЕСТО РЕСПУБЛИКИ БУРЯТИЯ

СПРАВОЧНО
2020 ГОД

В Российской Федерации	48	54
В Дальневосточном федеральном округе	4	2

Приморский край		29.7	30,8
Хабаровский край		25.1	23,1
Камчатский край		25.0	21,7
Республика Бурятия		23.6	23,2
Амурская область		21.5	21,6
Еврейская авт. область		18.3	17,4
Магаданская область		16.4	17,6
Забайкальский край		15.3	15,5
Республика Саха (Якутия)		11.2	13,4
Сахалинская область		10.2	11,5
Чукотский АО		8.9	7,0

