



ТЕРРИТОРИАЛЬНЫЙ ОРГАН ФЕДЕРАЛЬНОЙ
СЛУЖБЫ ГОСУДАРСТВЕННОЙ СТАТИСТИКИ

Занятость и безработица Республики Бурятия

в 3 квартале 2023 года



ФЕДЕРАЛЬНАЯ СЛУЖБА
ГОСУДАРСТВЕННОЙ СТАТИСТИКИ

Занятость и безработица

Республики Бурятия

в 3 квартале 2023 года

- 01** РАБОЧАЯ СИЛА, ЗАНЯТЫЕ И БЕЗРАБОТНЫЕ
- 02** ДИНАМИКА РАБОЧЕЙ СИЛЫ В ВОЗРАСТЕ 15 ЛЕТ И СТАРШЕ
- 03** УРОВЕНЬ ЗАНЯТОСТИ НАСЕЛЕНИЯ В ВОЗРАСТЕ 15 ЛЕТ И СТАРШЕ
- 04** УРОВЕНЬ БЕЗРАБОТИЦЫ НАСЕЛЕНИЯ В ВОЗРАСТЕ 15 ЛЕТ И СТАРШЕ
- 05** ЧИСЛО НЕРАБОТАЮЩИХ, ЗАРЕГИСТРИРОВАННЫХ В СЛУЖБАХ ЗАНЯТОСТИ, НА 100 ВАКАНСИЙ



ЧИСЛЕННОСТЬ РАБОЧЕЙ СИЛЫ*

В ВОЗРАСТЕ 15 ЛЕТ И СТАРШЕ в 3 квартале 2023 года, тыс. человек

Численность рабочей силы

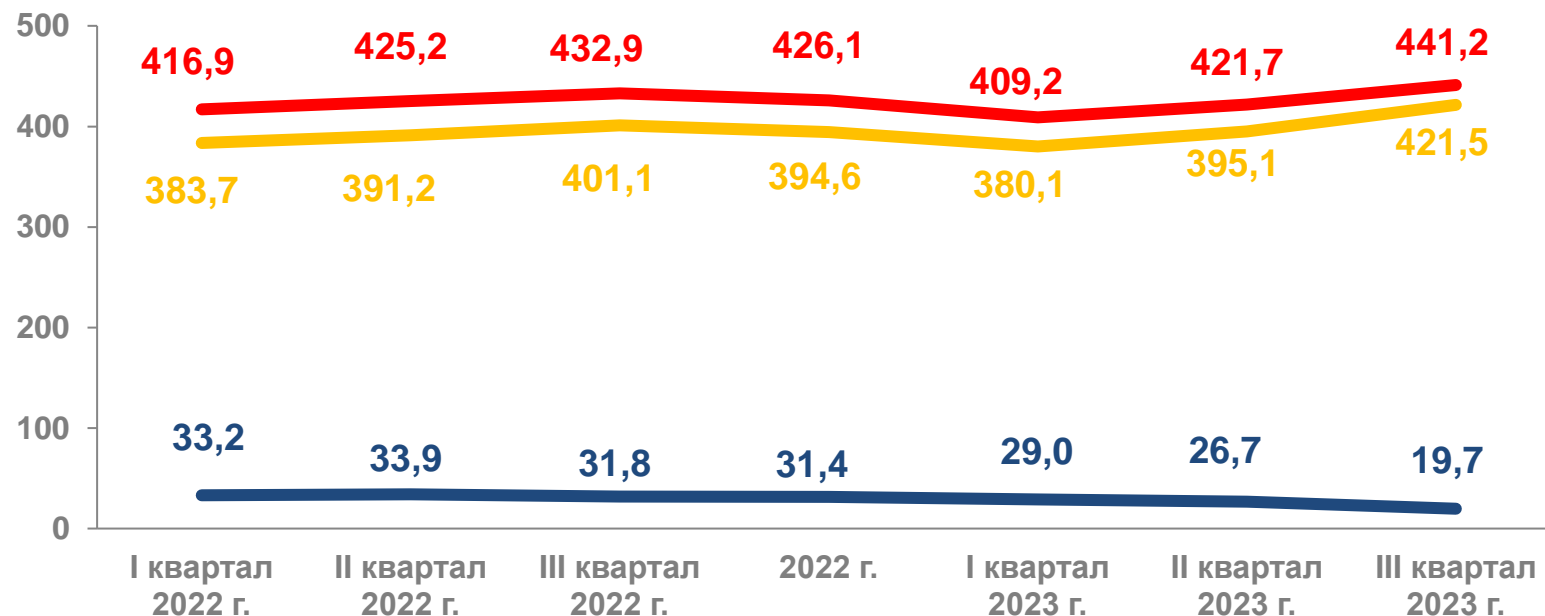
441,2 ТЫС. ЧЕЛ.

Численность занятых

421,5 ТЫС. ЧЕЛ.

Численность безработных

19,7 ТЫС. ЧЕЛ.



Численность рабочей силы



Численность занятых



Численность безработных

* По данным выборочного обследования рабочей силы.



УРОВЕНЬ УЧАСТИЯ НАСЕЛЕНИЯ В РАБОЧЕЙ СИЛЕ*

В ВОЗРАСТЕ 15 ЛЕТ И СТАРШЕ в 3 квартале 2023 года, в %

Регионы с наибольшими и наименьшими значениями



● от 50,0 до 59,9
 ● от 60,0 до 64,9
 ● от 65,0 до 69,9
 ● свыше 70,0

* По данным выборочного обследования рабочей силы.



УРОВЕНЬ ЗАНЯТОСТИ НАСЕЛЕНИЯ*

В ВОЗРАСТЕ 15 ЛЕТ И СТАРШЕ в 3 квартале 2023 года, в %



55,8 %

Уровень занятости



59,9 %

Уровень занятости мужчин



52,3 %

Уровень занятости женщин



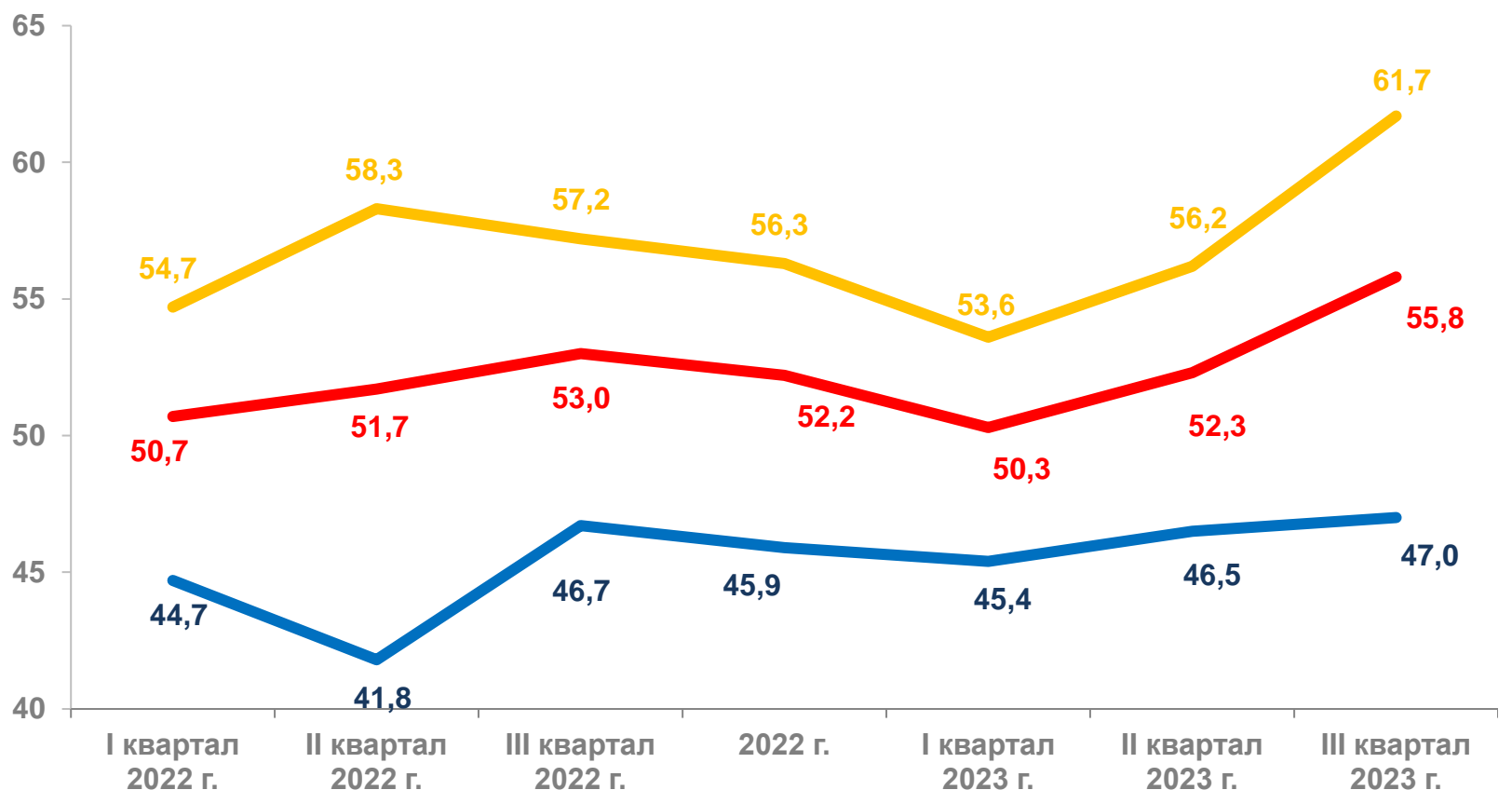
61,7 %

Уровень занятости в городе



47,0 %

Уровень занятости в сельской местности



Уровень занятости



Уровень занятости в городе



Уровень занятости в сельской местности

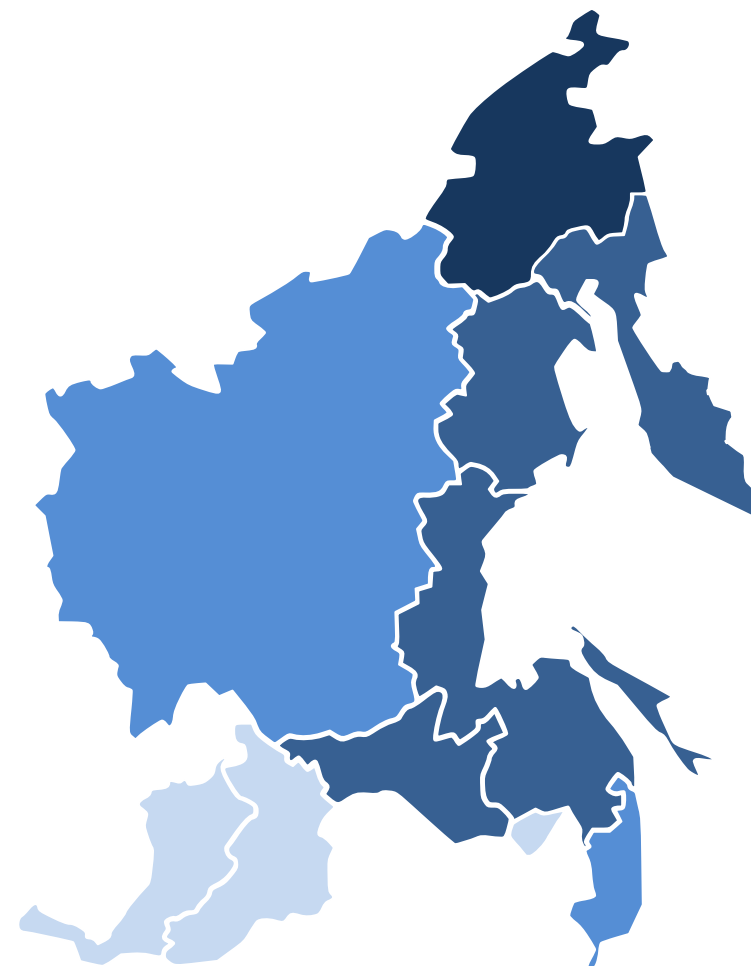
* По данным выборочного обследования рабочей силы.



УРОВЕНЬ ЗАНЯТОСТИ НАСЕЛЕНИЯ*

В ВОЗРАСТЕ 15 ЛЕТ И СТАРШЕ в 3 квартале 2023 года, в %

Регионы с наибольшими и наименьшими значениями



● от 50,0 до 59,9
 ● от 60,0 до 64,9
 ● от 65,0 до 69,9
 ● свыше 70,0

* По данным выборочного обследования рабочей силы.



УРОВЕНЬ БЕЗРАБОТИЦЫ*

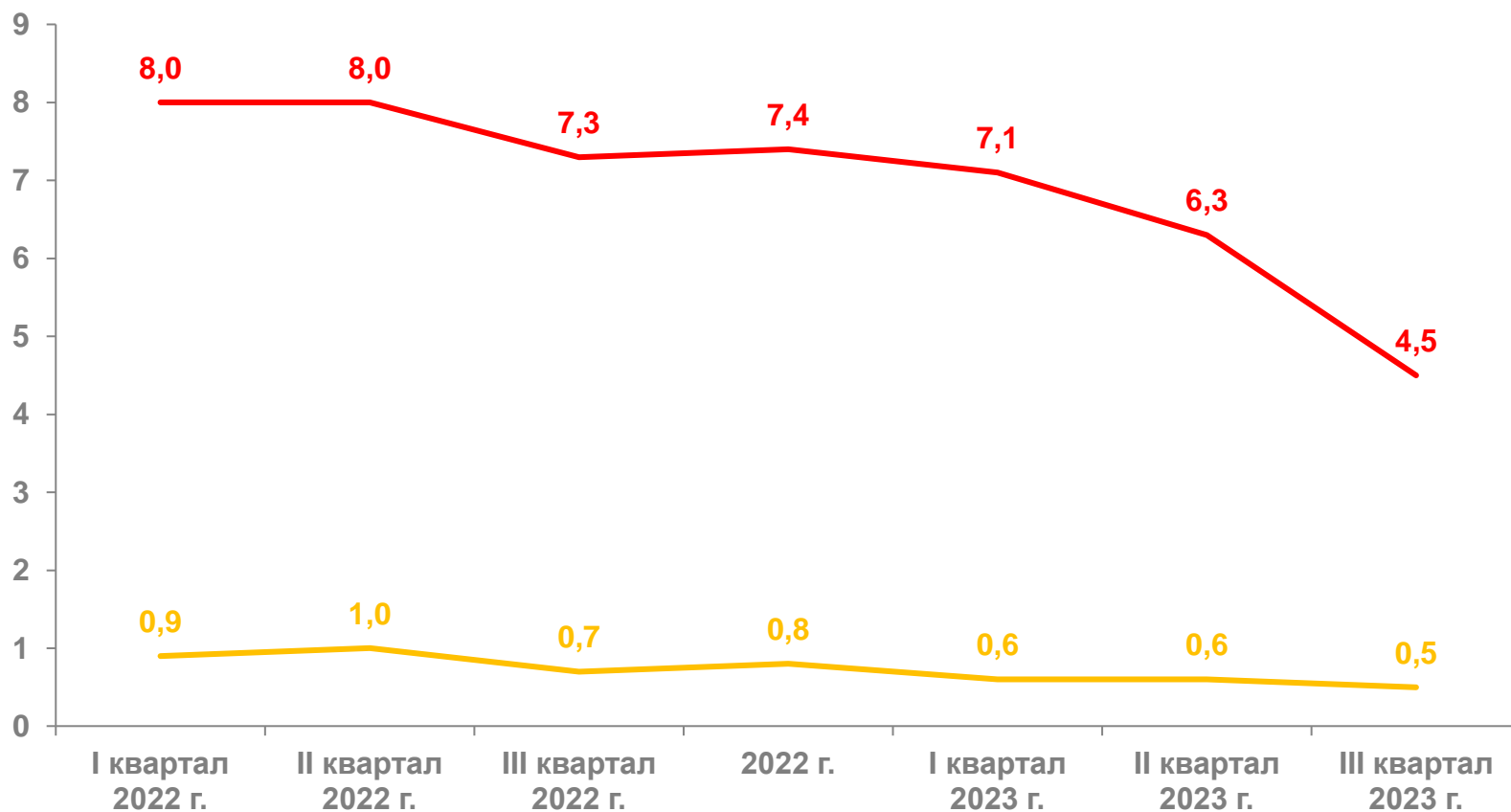
В ВОЗРАСТЕ 15 ЛЕТ И СТАРШЕ в 3 квартале 2023 года, в %

УРОВЕНЬ
БЕЗРАБОТИЦЫ*

4,5 %

УРОВЕНЬ
ЗАРЕГИСТРИРОВАННОЙ
БЕЗРАБОТИЦЫ**

0,5 %



 **Уровень безработицы**

 **Уровень зарегистрированной безработицы**

* По данным выборочного обследования рабочей силы.

** По данным Республиканского агентства занятости населения и Бурятстата.



ЧИСЛЕННОСТЬ БЕЗРАБОТНЫХ

В ВОЗРАСТЕ 15 ЛЕТ И СТАРШЕ в 3 квартале 2023 года, тыс. человек

ОБЩАЯ ЧИСЛЕННОСТЬ
БЕЗРАБОТНЫХ*

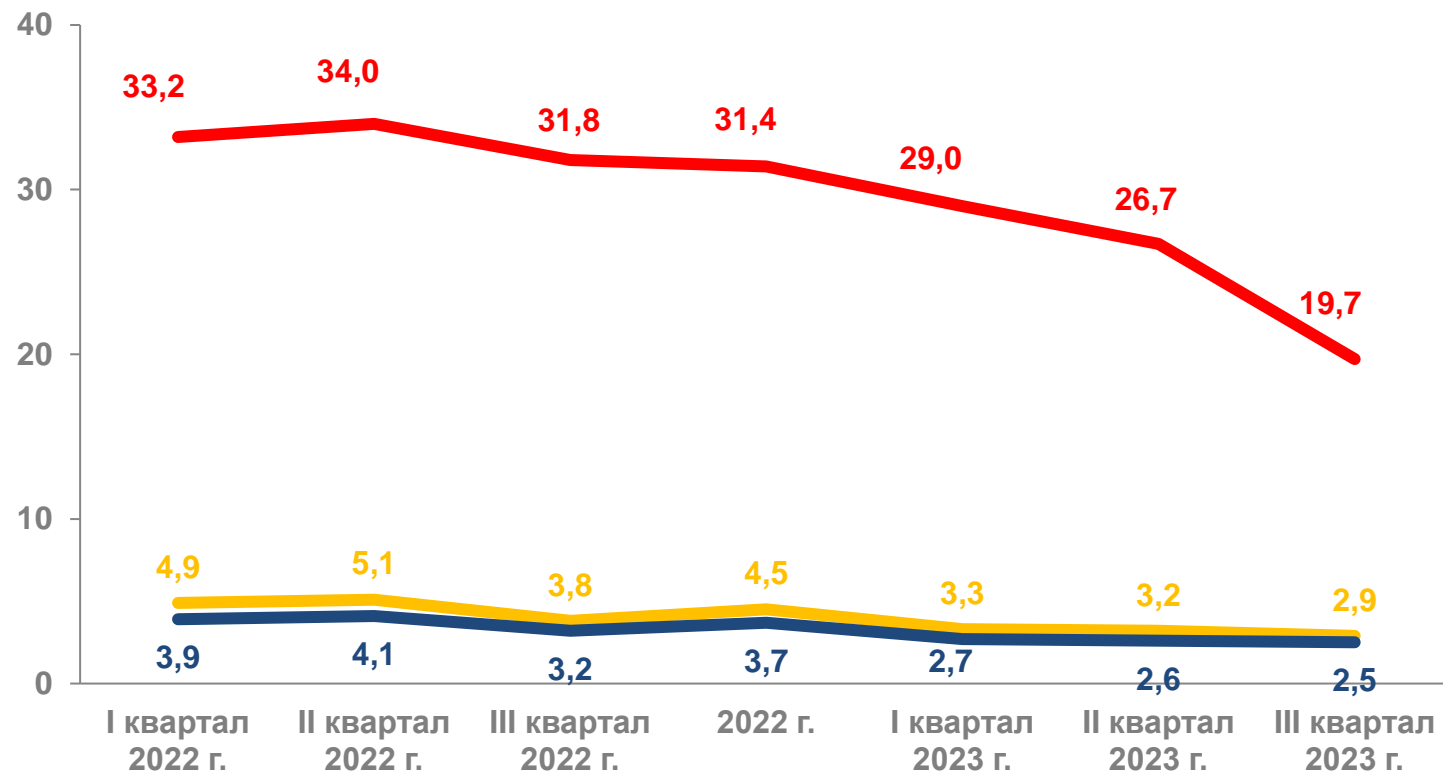
19,7 тыс. чел.

ЧИСЛЕННОСТЬ
НЕ ЗАНЯТЫХ ТРУДОВОЙ
ДЕЯТЕЛЬНОСТЬЮ,
СОСТОЯЩИХ НА УЧЕТЕ В ОРГАНАХ
СЛУЖБЫ ЗАНЯТОСТИ НАСЕЛЕНИЯ**

2,9 тыс. чел.

ЧИСЛЕННОСТЬ
ЗАРЕГИСТРИРОВАННЫХ
БЕЗРАБОТНЫХ**

2,5 тыс. чел.



Общая численность безработных

Численность зарегистрированных безработных

Численность не занятых трудовой деятельностью, состоящих на учете в органах службы занятости населения

* По данным выборочного обследования рабочей силы.

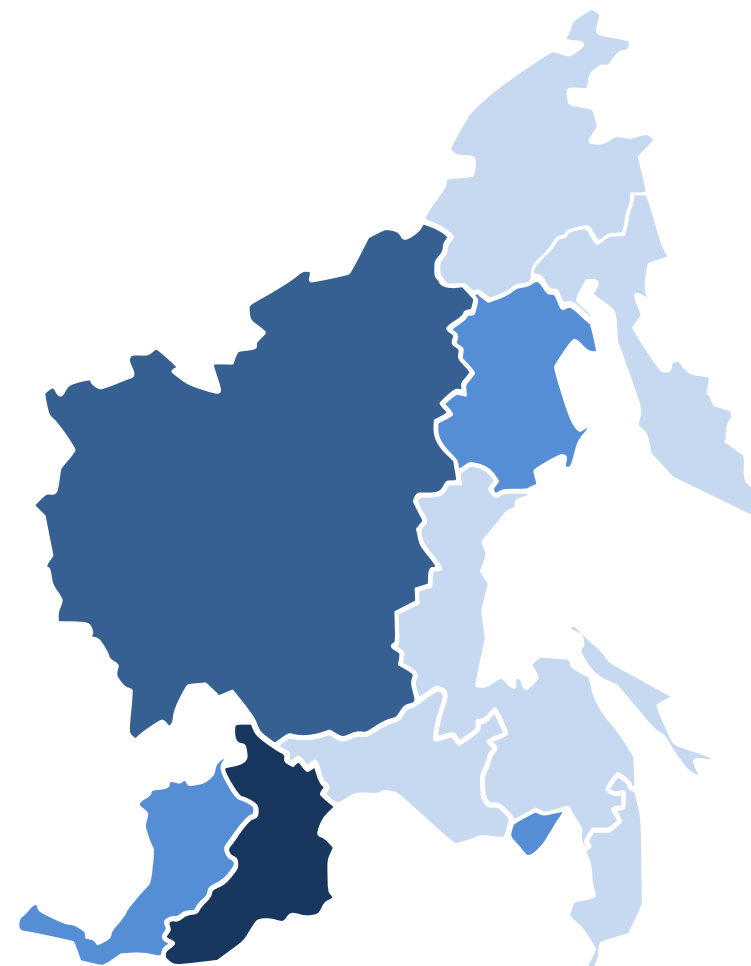
** По данным Республиканского Агентства занятости населения.



УРОВЕНЬ БЕЗРАБОТИЦЫ*

В ВОЗРАСТЕ 15 ЛЕТ И СТАРШЕ в 3 квартале 2023 года, в %

Регионы с наибольшими и наименьшими значениями

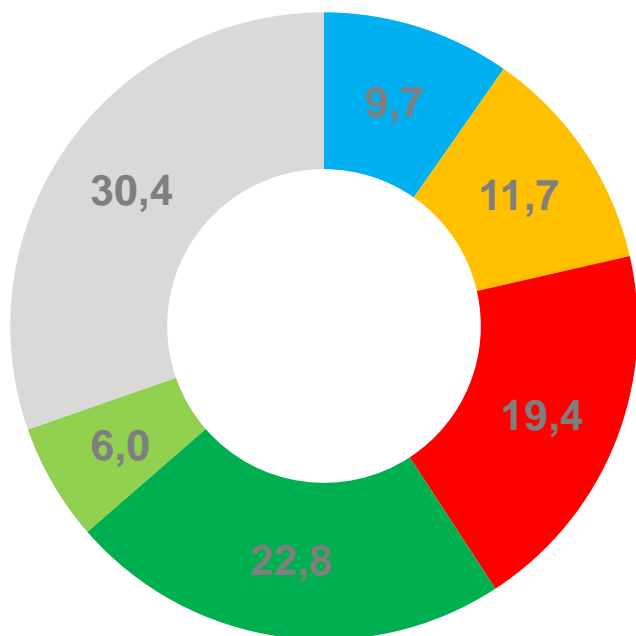


* По данным выборочного обследования рабочей силы.

СТРУКТУРА БЕЗРАБОТНЫХ ПО ПРОДОЛЖИТЕЛЬНОСТИ ПОИСКА РАБОТЫ, в %*

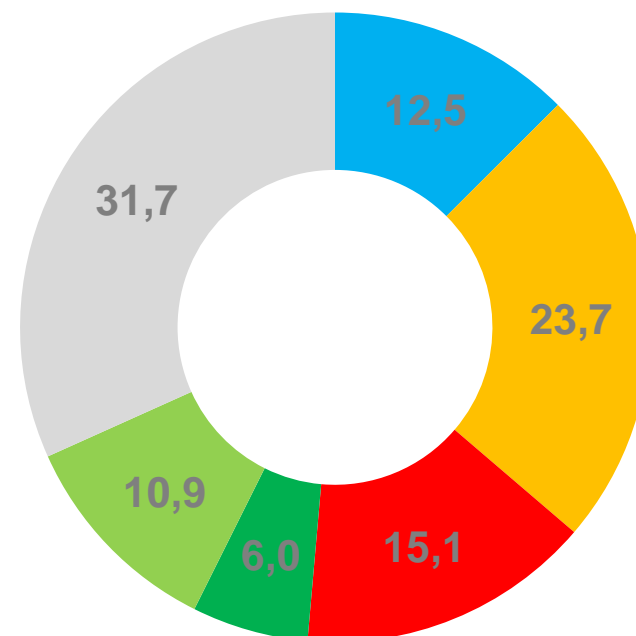


3 квартал 2022 г.



- менее 1 месяца
- от 1 до 3 месяцев
- от 3 до 6 месяцев
- от 6 до 9 месяцев
- от 9 до 12 месяцев
- 12 месяцев и более

3 квартал 2023 г.



* По данным выборочного обследования рабочей силы.



ПРОДОЛЖИТЕЛЬНОСТЬ ПОИСКА РАБОТЫ И СРЕДНИЙ ВОЗРАСТ БЕЗРАБОТНЫХ*

В ВОЗРАСТЕ 15 ЛЕТ И СТАРШЕ в 3 квартале 2023 году



14,5%

ДОЛЯ ЛИЦ В ВОЗРАСТЕ ДО 25 ЛЕТ



40 ЛЕТ

СРЕДНИЙ ВОЗРАСТ БЕЗРАБОТНОГО



14,2 %

ДОЛЯ ЛИЦ В ВОЗРАСТЕ 50 ЛЕТ И СТАРШЕ

СРЕДНЯЯ ПРОДОЛЖИТЕЛЬНОСТЬ ПОИСКА РАБОТЫ



7,3 месяцев



7,9 месяцев

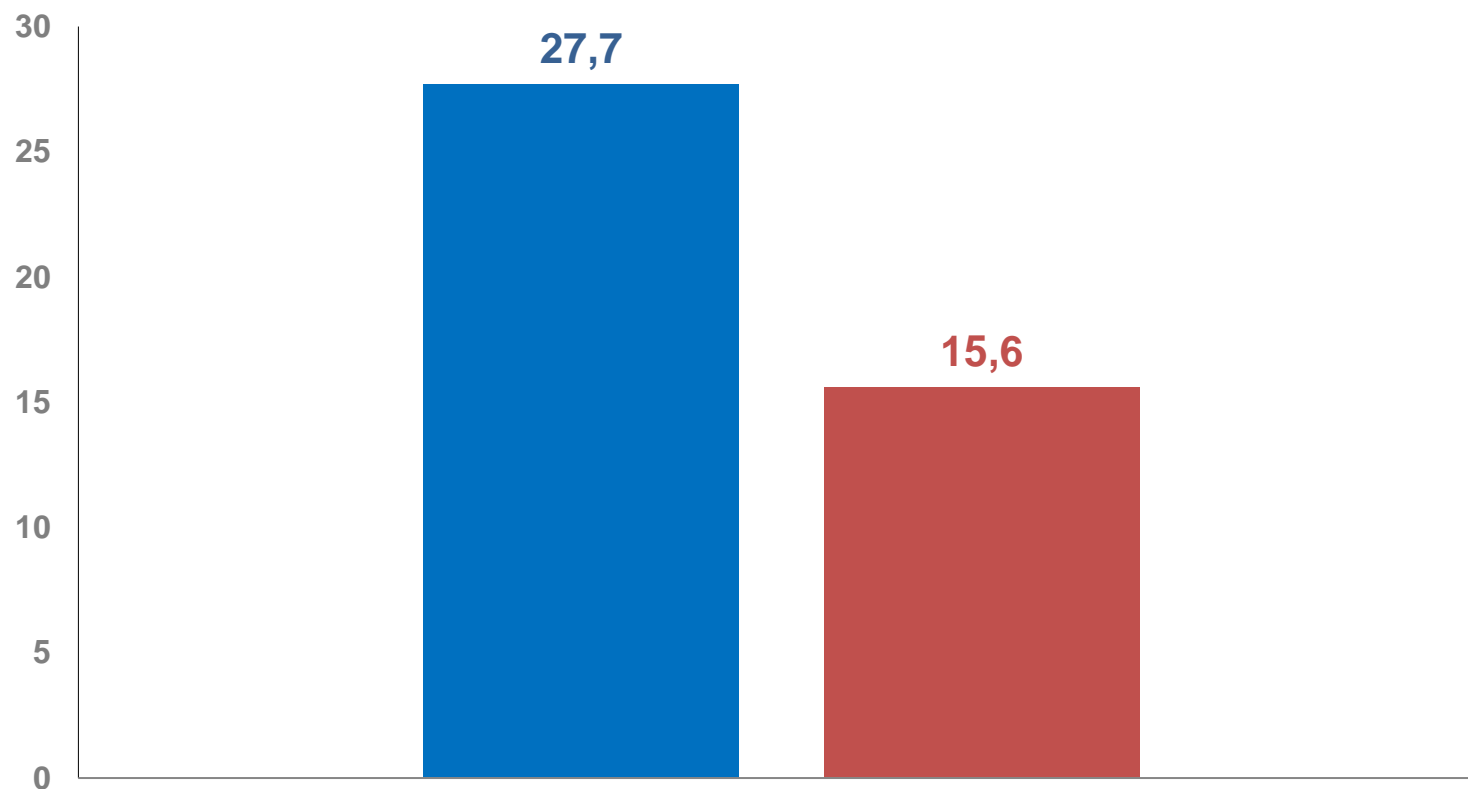
* По данным выборочного обследования рабочей силы.



ЧИСЛО НЕРАБОТАЮЩИХ, ЗАРЕГИСТРИРОВАННЫХ В СЛУЖБАХ ЗАНЯТОСТИ, НА 100 ВАКАНСИЙ*

В 3 квартале 2023 г. по
сравнению
с 3 кварталом 2022 г.

уменьшилась
На 43,7 %



- число неработающих, зарегистрированных в службах занятости, на 100 вакансий в 3 квартале 2022 года
- число неработающих, зарегистрированных в службах занятости, на 100 вакансий в 3 квартале 2023 года