



ФЕДЕРАЛЬНАЯ СЛУЖБА  
ГОСУДАРСТВЕННОЙ СТАТИСТИКИ

# СОСТОЯНИЕ КОММУНАЛЬНОЙ ИНФРАСТРУКТУРЫ РЕСПУБЛИКИ БУРЯТИЯ



за 2022 год



ФЕДЕРАЛЬНАЯ СЛУЖБА  
ГОСУДАРСТВЕННОЙ СТАТИСТИКИ

# Состояние коммунальной инфраструктуры

Республики Бурятия

за 2022 год

**01** ТЕХНИЧЕСКОЕ СОСТОЯНИЕ ТЕПЛОВЫХ СЕТЕЙ

**02** ТЕХНИЧЕСКОЕ СОСТОЯНИЕ ВОДОПРОВОДНЫХ СЕТЕЙ

**03** ТЕХНИЧЕСКОЕ СОСТОЯНИЕ КАНАЛИЗАЦИОННЫХ СЕТЕЙ





# ТЕХНИЧЕСКОЕ СОСТОЯНИЕ ТЕПЛОВЫХ СЕТЕЙ

В 2022 ГОДУ

**620** единиц

Источников теплоснабжения

**549** единиц или **88,5 %**

работают на твердом топливе

**2 693** Гкал/ч

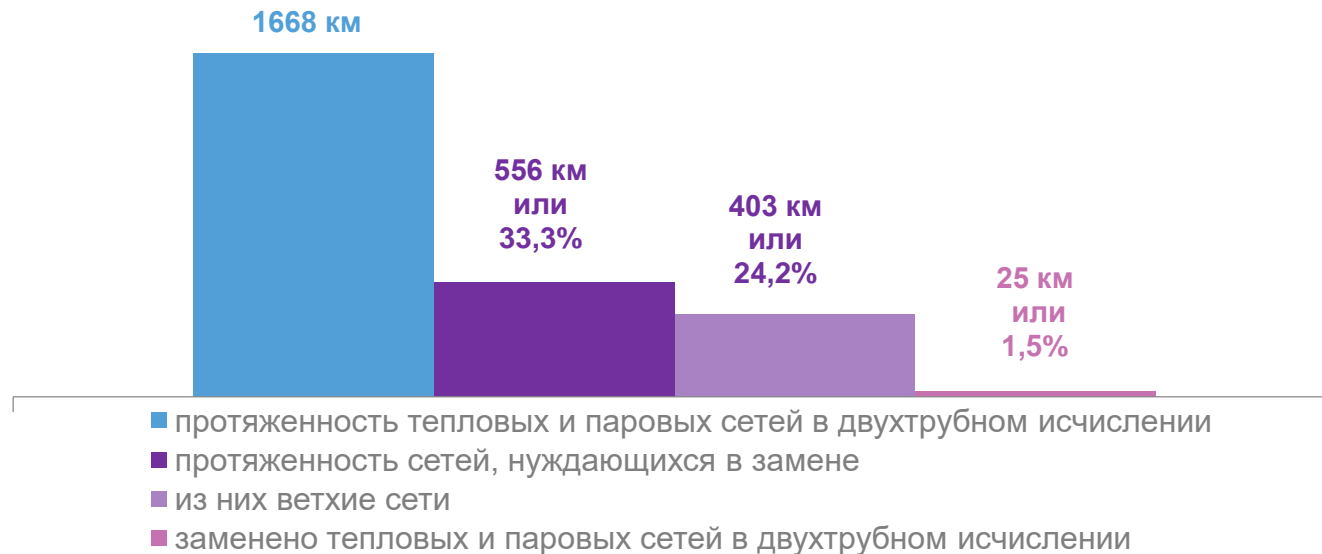
Суммарная мощность

**18** аварий

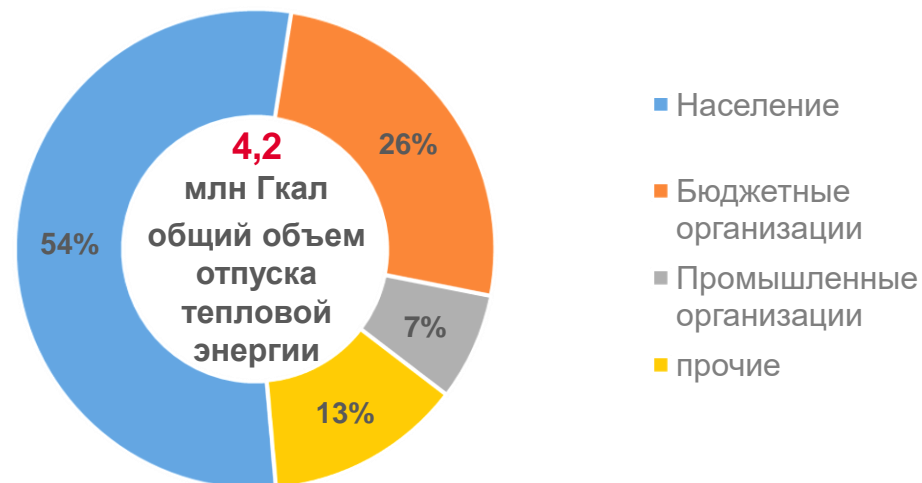
На источниках теплоснабжения, паровых и тепловых сетях

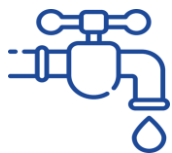
**1 015** тыс. Гкал или **18,6 %**

Потерь тепловой энергии



Отпуск тепловой энергии потребителям  
(в % к общему объему отпуска)





# ТЕХНИЧЕСКОЕ СОСТОЯНИЕ ВОДОПРОВОДНЫХ СЕТЕЙ

В 2022 ГОДУ

**207** единиц

Водопроводных и отдельных водопроводных сетей

**424** тыс. м<sup>3</sup>/сутки

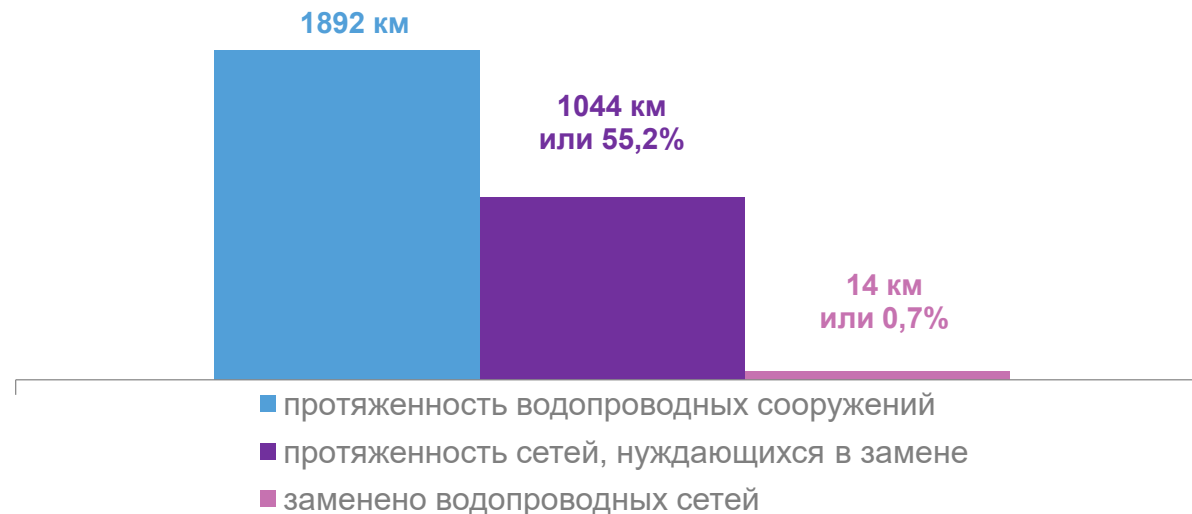
Установленная мощность водопровода

**17** аварий

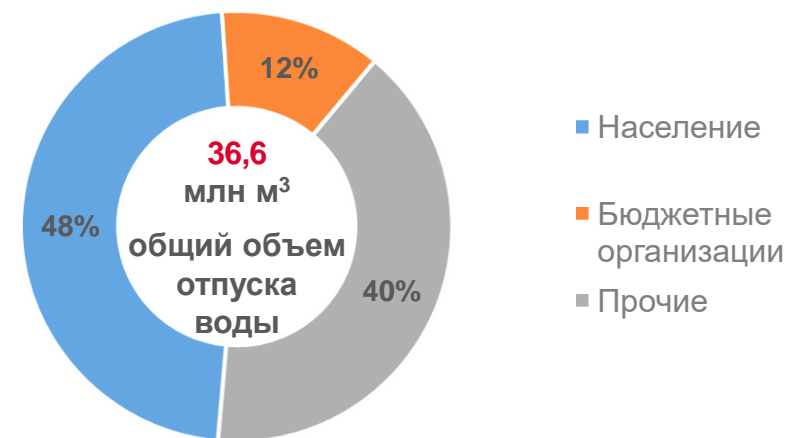
В центральных системах водоснабжения

**10,1** млн. м<sup>3</sup> или **20,5 %**

Утечка и неучтенный расход воды



Отпуск воды потребителям  
(в % к общему объему отпуска)





# ТЕХНИЧЕСКОЕ СОСТОЯНИЕ КАНАЛИЗАЦИОННЫХ СЕТЕЙ

В 2022 ГОДУ

**66** единиц

Канализационных и отдельных канализационных сетей

**350** тыс. м<sup>3</sup>/сутки

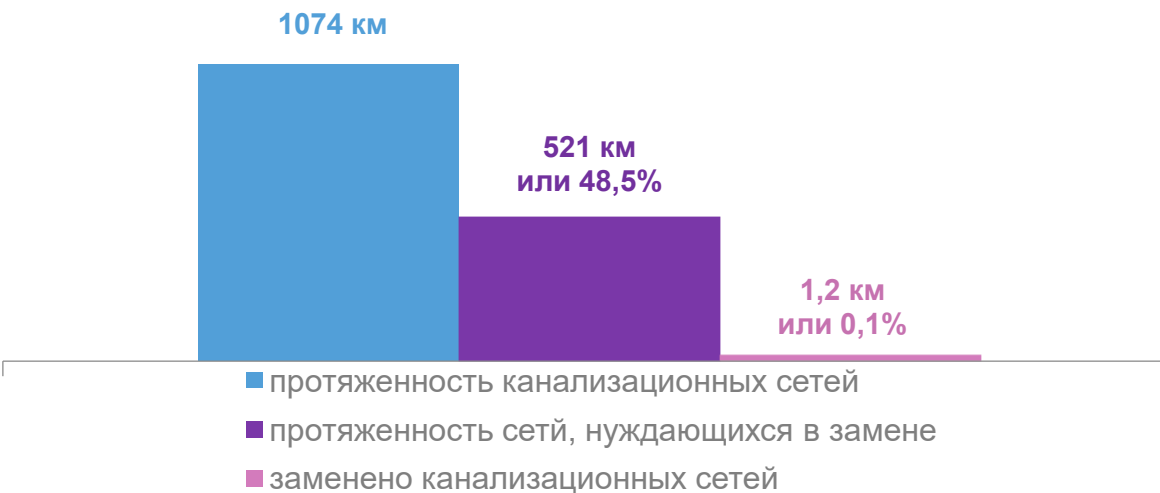
Установленная пропускная способность очистных сооружений

**5** аварий

В центральных системах водоотведения

**28,0** млн. м<sup>3</sup> или **88,6 %**

Пропущено через очистные сооружения



Пропуск сточных вод от потребителей  
(в % к общему объему)

