



ТЕРРИТОРИАЛЬНЫЙ ОРГАН
ФЕДЕРАЛЬНОЙ СЛУЖБЫ
ГОСУДАРСТВЕННОЙ СТАТИСТИКИ
ПО РЕСПУБЛИКЕ БУРЯТИЯ

ЖИЛИЩНО-КОММУНАЛЬНОЕ ХОЗЯЙСТВО

за 2023 год

СОДЕРЖАНИЕ

Жилищный фонд	3
Техническое состояние коммунальной инфраструктуры	9

1

Жилищный фонд

ОБЩАЯ ПЛОЩАДЬ ЖИЛЫХ ПОМЕЩЕНИЙ*

на конец года; тыс. кв. метров

БУРЯТСТАТ

2023 г.

Жилищный фонд

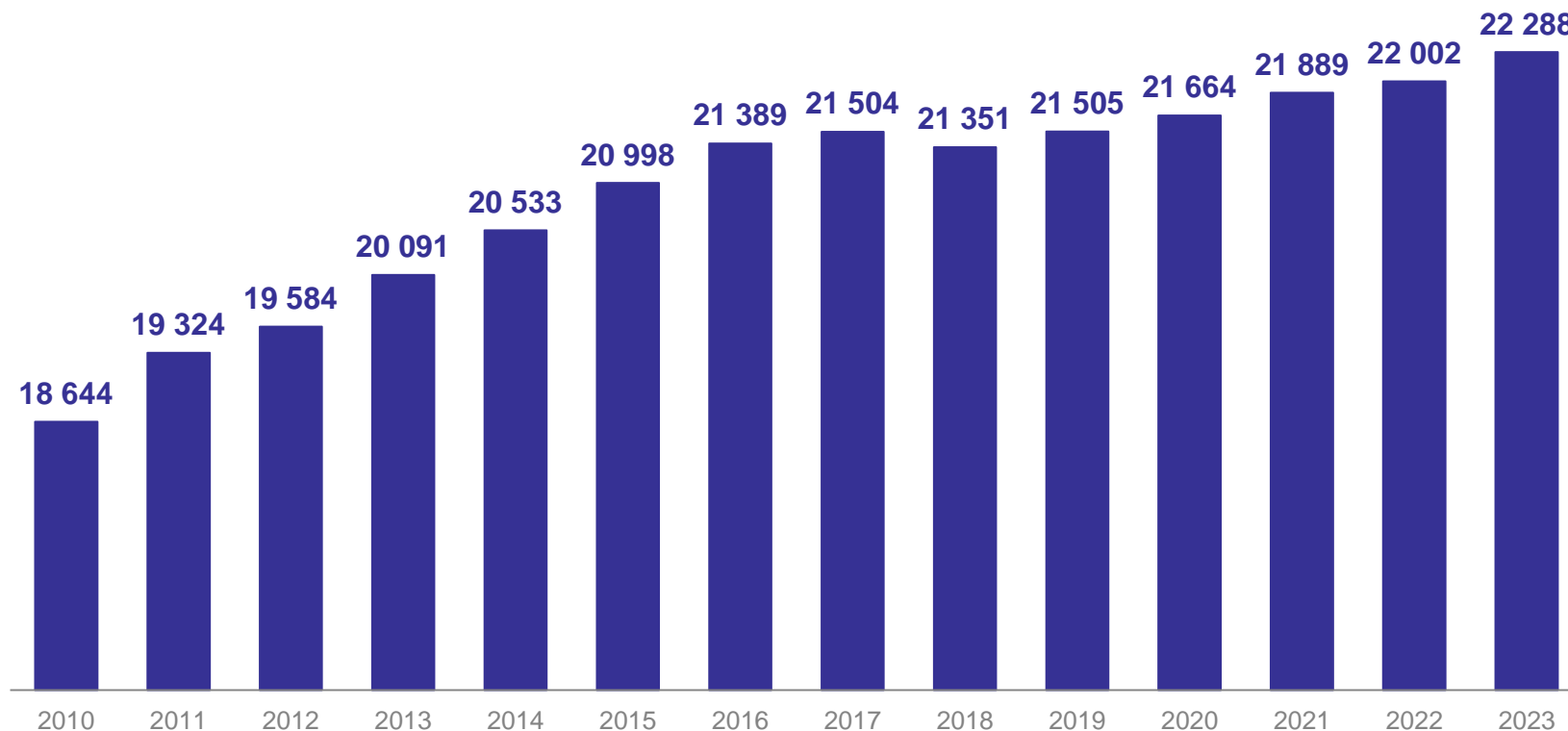
22 287,6

тыс. кв. метров

в среднем
на одного жителя

22,9

кв. метров



*В связи с отсутствием нормативно-правового акта, устанавливающего порядок государственного учета жилищного фонда в Российской Федерации, в том числе его государственного технического учета (включая техническую инвентаризацию), официальная статистическая информация о жилищном фонде с 2013 года формируется не по полному кругу единиц учёта.

РАСПРЕДЕЛЕНИЕ ЖИЛИЩНОГО ФОНДА ПО ФОРМАМ СОБСТВЕННОСТИ

на конец 2023 года; тыс. кв. метров

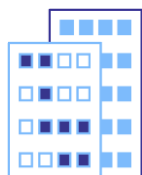
БУРЯТСТАТ



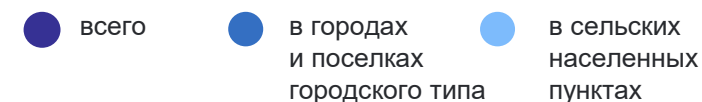
Частная форма собственности



Государственная форма собственности



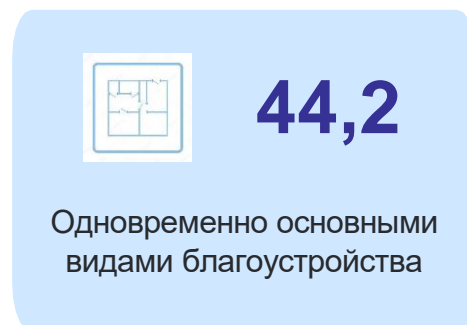

Муниципальная форма собственности



ОБОРУДОВАНИЕ ЖИЛИЩНОГО ФОНДА ПО ВИДАМ БЛАГОУСТРОЙСТВА

на конец 2023 года; в % к общей площади жилищного фонда

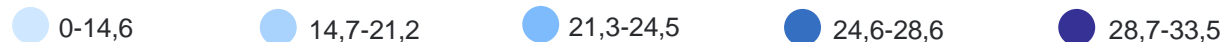
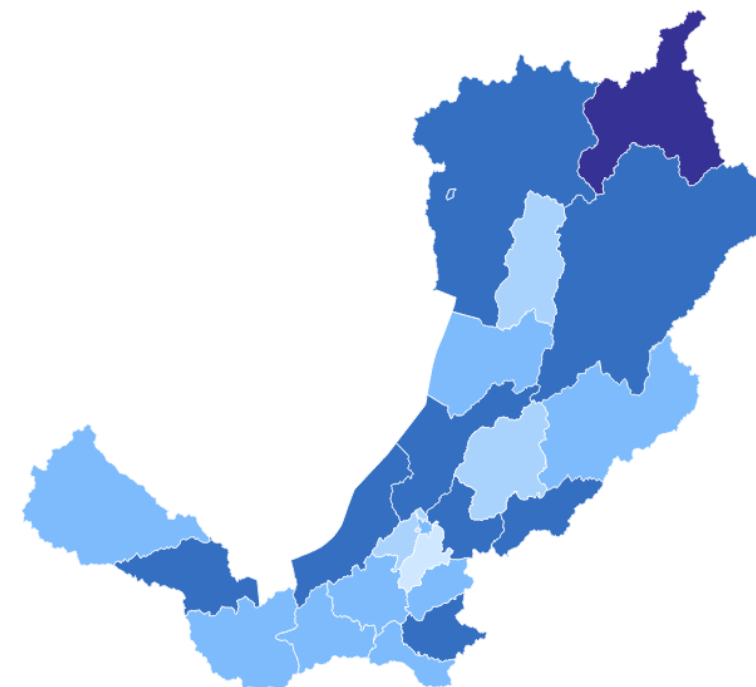
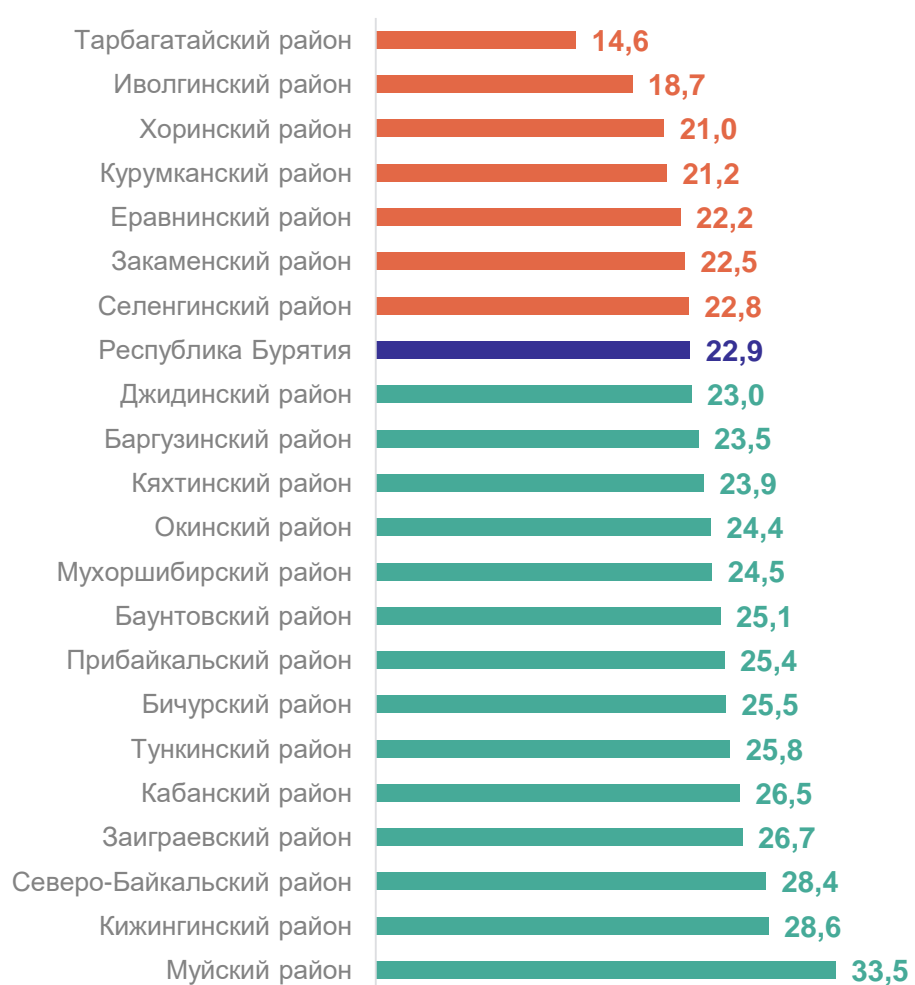
БУРЯТСТАТ



ОБЩАЯ ПЛОЩАДЬ ЖИЛЫХ ПОМЕЩЕНИЙ В СРЕДНЕМ НА ОДНОГО ЖИТЕЛЯ ПО РАЙОНАМ РЕСПУБЛИКИ

на конец 2023 года; кв. метров

БУРЯТСТАТ



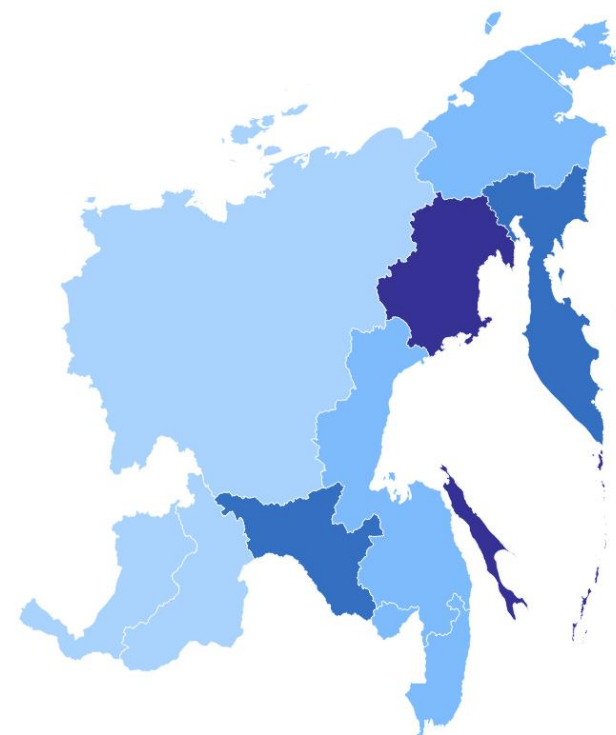
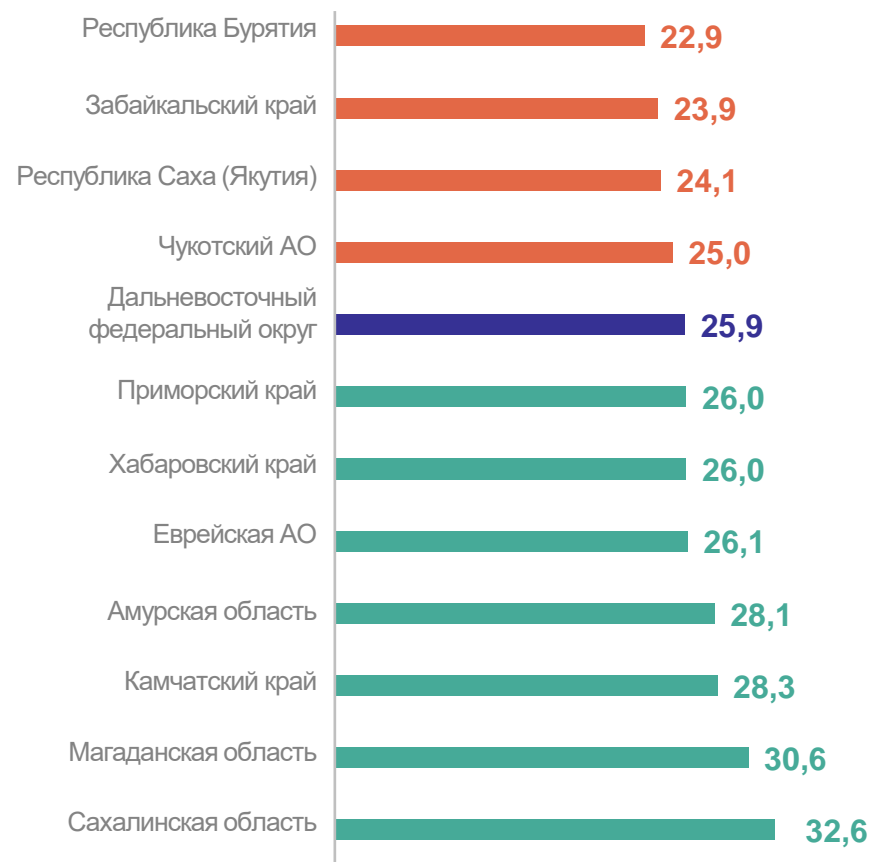
7 районов значение ниже, чем по республике

14 районов значение выше, чем по республике

ОБЩАЯ ПЛОЩАДЬ ЖИЛЫХ ПОМЕЩЕНИЙ В СРЕДНЕМ НА ОДНОГО ЖИТЕЛЯ ПО РЕГИОНАМ ДФО

на конец 2023 года; кв. метров

Регионы Дальневосточного федерального округа с наибольшими и наименьшими значениями



4 субъекта значение ниже, чем по ДФО

7 субъектов значение выше, чем по ДФО

2

Техническое состояние коммунальной инфраструктуры

ТЕХНИЧЕСКОЕ СОСТОЯНИЕ ТЕПЛОВЫХ СЕТЕЙ

за 2023 год; километров

БУРЯТСТАТ

Источников теплоснабжения

622 единиц

в городах и поселках городского типа

136 единиц

в сельских населенных пунктах

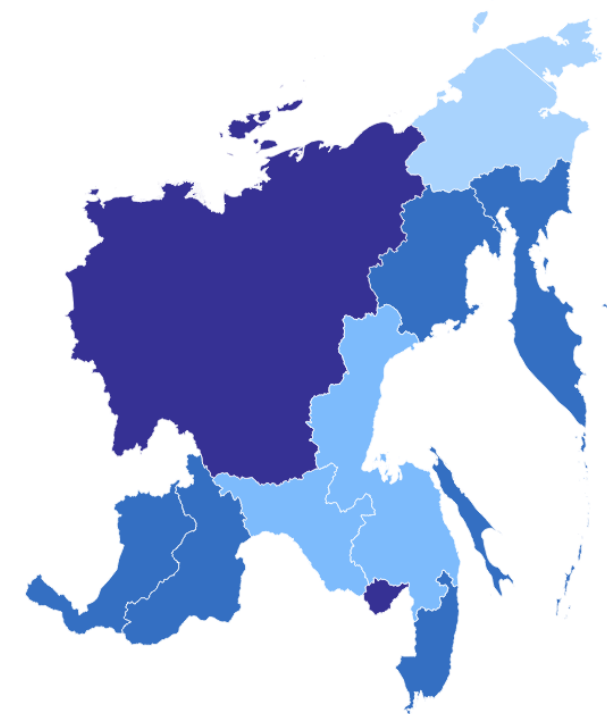
486 единиц



ПОТЕРИ ТЕПЛОВОЙ ЭНЕРГИИ ПО РЕГИОНАМ ДФО

за 2023 год; в % к подаче тепловой энергии

Регионы Дальневосточного федерального округа с наибольшими и наименьшими значениями



8 субъектов значение выше, чем по ДФО

3 субъекта значение ниже, чем по ДФО

ТЕХНИЧЕСКОЕ СОСТОЯНИЕ ВОДОПРОВОДНЫХ СЕТЕЙ

за 2023 год; километров

БУРЯТСТАТ

Число водопроводов
и отдельных
водопроводных сетей

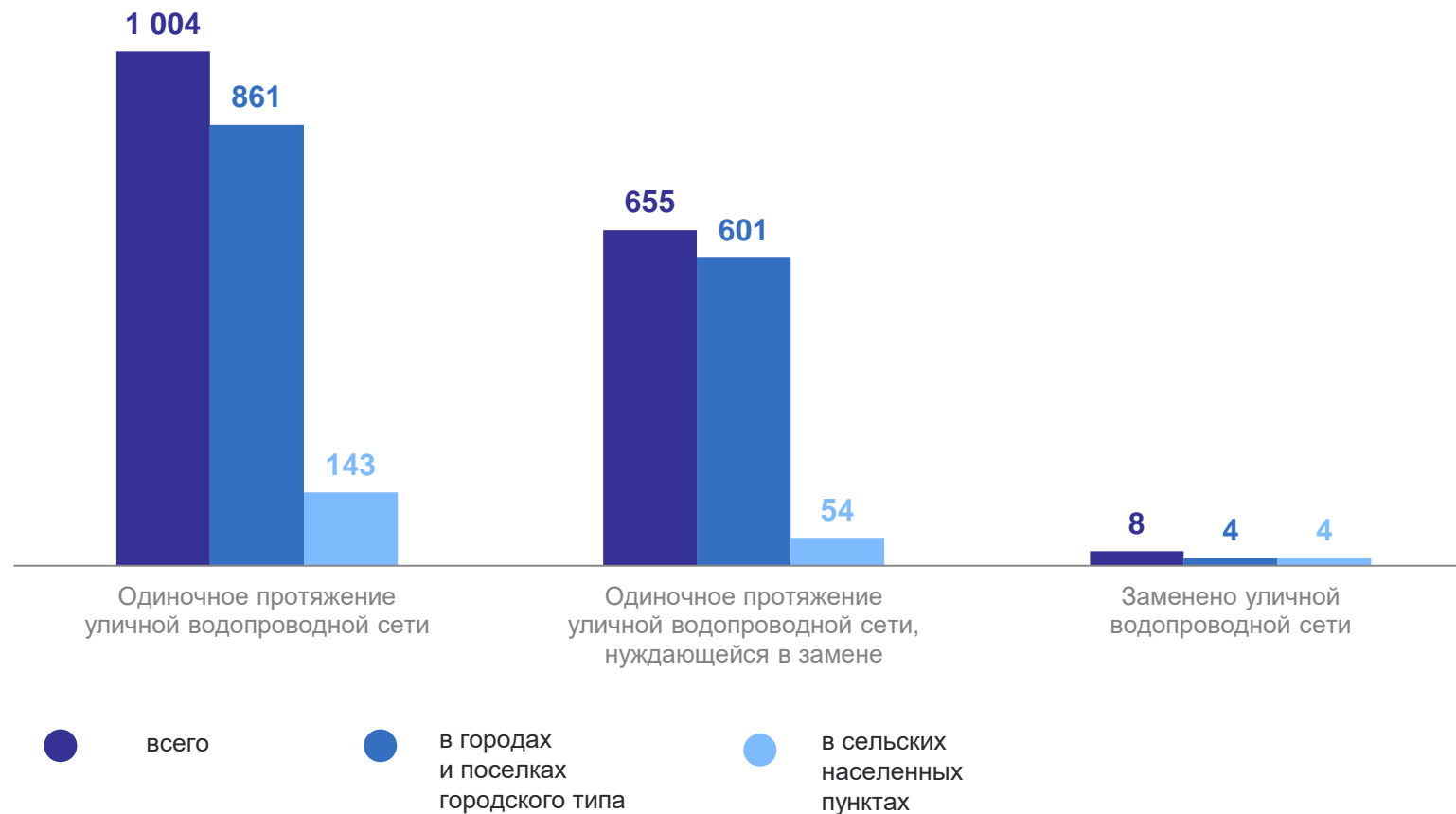
212 единиц

в городах и поселках
городского типа

114 единиц

в сельских населенных
пунктах

98 единиц

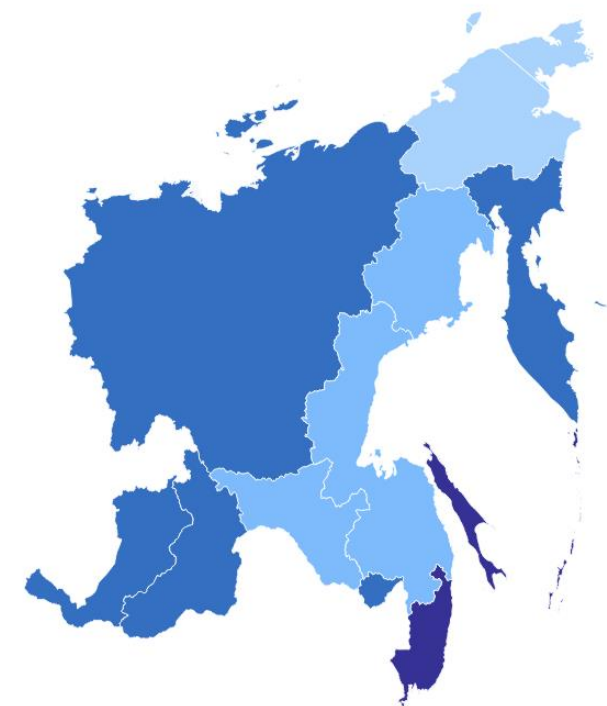


УТЕЧКА И НЕУЧТЕННЫЙ РАСХОД ВОДЫ ПО РЕГИОНАМ ДФО

за 2023 год; в % к подаче воды

БУРЯТСТАТ

Регионы Дальневосточного федерального округа
с наибольшими и наименьшими значениями



6,0-8,3 8,4-14,1 14,2-31,8 31,9-40,4

3 субъекта
значение выше,
чем по ДФО

8 субъектов
значение ниже,
чем по ДФО

ТЕХНИЧЕСКОЕ СОСТОЯНИЕ КАНАЛИЗАЦИОННЫХ СЕТЕЙ

за 2023 год; километров

БУРЯТСТАТ

Число канализаций
и отдельных
канализационных сетей

68 единиц

в городах и поселках
городского типа

38 единиц

в сельских населенных
пунктах

30 единиц



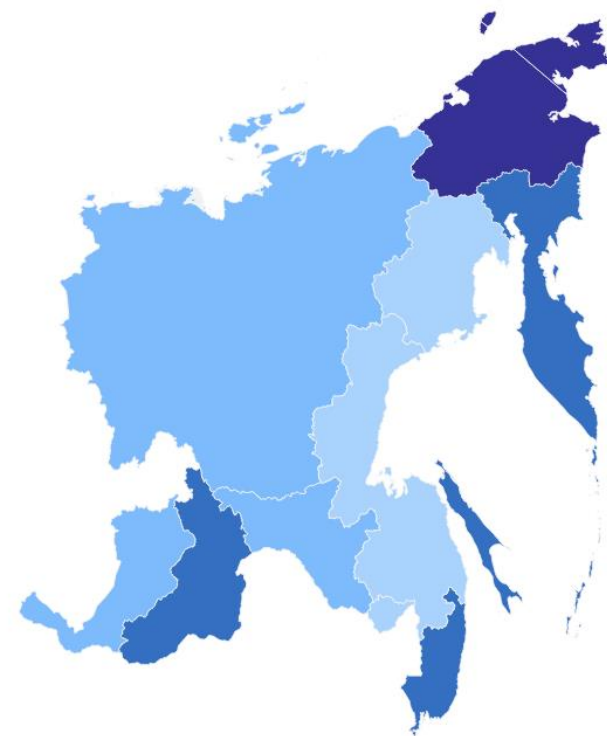
ДОЛЯ ОЧИЩЕННЫХ СТОЧНЫХ ВОД* ПО РЕГИОНАМ ДФО

за 2023 год; в % к общему объему сточных вод

Регионы Дальневосточного федерального округа с наибольшими и наименьшими значениями



*Доля сточных вод, очищенных до нормативных значений, пропущенных через очистные сооружения.



● 4,0-7,2 ● 7,3-24,4 ● 24,5-92,4 ● 92,5-100,0

6 субъектов значение ниже, чем по ДФО

5 субъектов значение выше, чем по ДФО