



ФЕДЕРАЛЬНАЯ СЛУЖБА
ГОСУДАРСТВЕННОЙ СТАТИСТИКИ

Численность и заработная плата работников по категориям в организациях социальной сферы и науки государственной и муниципальной форм собственности



январь-март 2023 года



ФЕДЕРАЛЬНАЯ СЛУЖБА
ГОСУДАРСТВЕННОЙ СТАТИСТИКИ

Численность и заработная плата работников по категориям в организациях социальной сферы и науки государственной и муниципальной форм собственности

Республики Бурятия

январь – март 2023 года

01

СТРУКТУРА СРЕДНЕСПИСОЧНОЙ ЧИСЛЕННОСТИ РАБОТНИКОВ ПО КАТЕГОРИЯМ ПЕРСОНАЛА В ОРГАНИЗАЦИЯХ СОЦИАЛЬНОЙ СФЕРЫ И НАУКИ

02

ЧИСЛЕННОСТЬ ОТДЕЛЬНЫХ КАТЕГОРИЙ РАБОТНИКОВ СОЦИАЛЬНОЙ СФЕРЫ И НАУКИ РЕСПУБЛИКИ БУРЯТИЯ СРЕДИ РЕГИОНОВ ДВФО

03

СРЕДНЯЯ ЗАРАБОТНАЯ ПЛАТА ОТДЕЛЬНЫХ КАТЕГОРИЙ РАБОТНИКОВ СОЦИАЛЬНОЙ СФЕРЫ И НАУКИ

04

СРЕДНЯЯ ЗАРАБОТНАЯ ПЛАТА УЧРЕЖДЕНИЙ КУЛЬТУРЫ

05

СРЕДНЯЯ ЗАРАБОТНАЯ ПЛАТА ПЕДАГОГИЧЕСКИХ РАБОТНИКОВ ДОШКОЛЬНЫХ ОБРАЗОВАТЕЛЬНЫХ ОРГАНИЗАЦИЙ

06

УРОВЕНЬ ДОСТИЖЕНИЯ СРЕДНЕЙ ЗАРАБОТНОЙ ПЛАТЫ В ОРГАНИЗАЦИЯХ СОЦИАЛЬНОЙ СФЕРЫ И НАУКИ

07

ДИНАМИКА СРЕДНЕЙ ЗАРАБОТНОЙ ПЛАТЫ ВРАЧЕЙ

08


СРЕДНЯЯ ЗАРАБОТНАЯ ПЛАТА ПРЕПОДАВАТЕЛЕЙ ОБРАЗОВАТЕЛЬНЫХ ОРГАНИЗАЦИЙ ВЫСШЕГО ПРОФЕССИОНАЛЬНОГО ОБРАЗОВАНИЯ

09

СРЕДНЯЯ ЗАРАБОТНАЯ ПЛАТА НАУЧНЫХ СОТРУДНИКОВ

* Ежеквартальные данные статистики



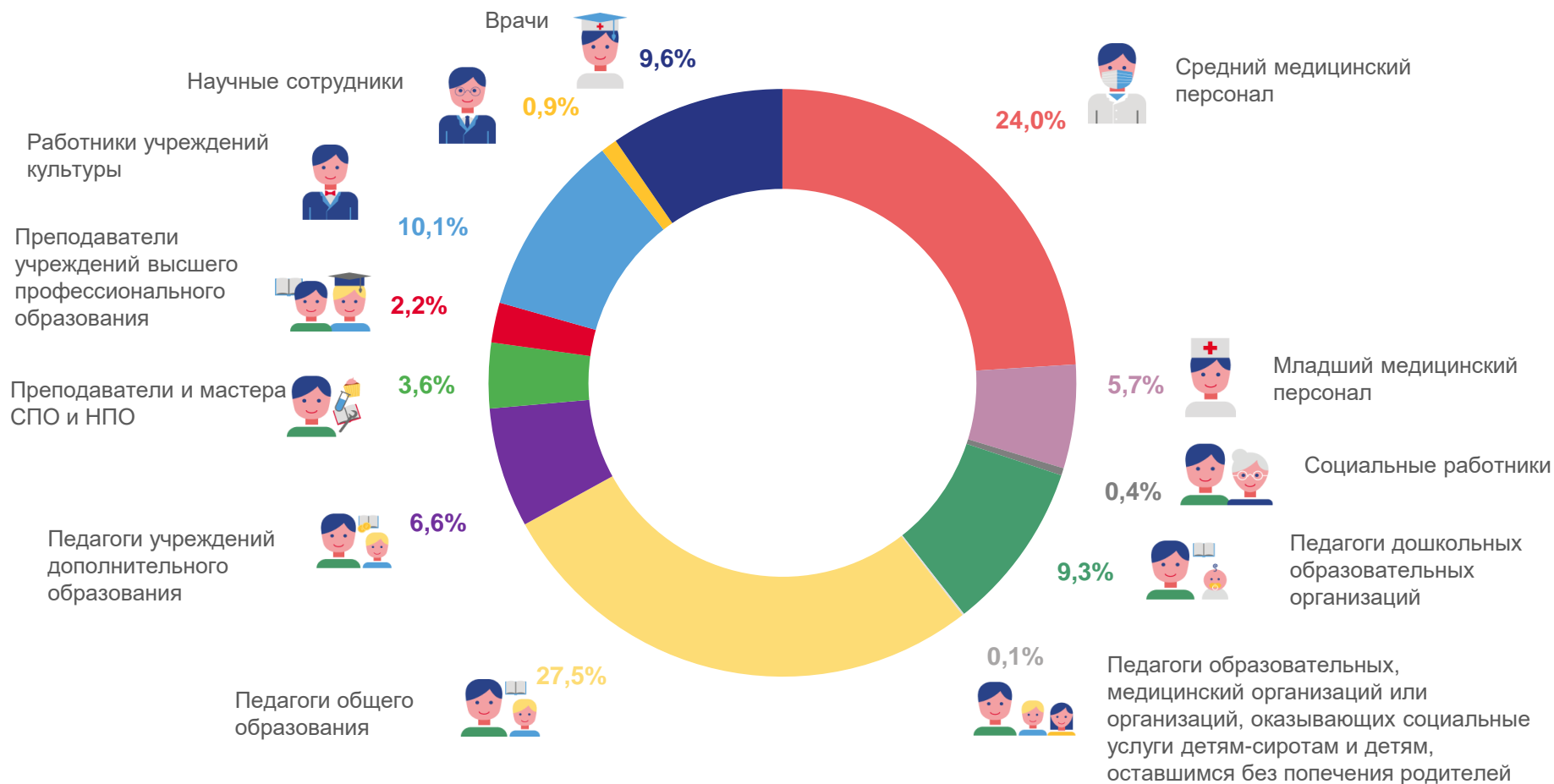



СТРУКТУРА СРЕДНЕСПИСОЧНОЙ ЧИСЛЕННОСТИ ОТДЕЛЬНЫХ КАТЕГОРИЙ РАБОТНИКОВ СОЦИАЛЬНОЙ СФЕРЫ И НАУКИ

ЗА ЯНВАРЬ-МАРТ 2023 Г.

Средняя численность работников списочного состава всех целевых категорий

35,4 тыс. чел.





ЧИСЛЕННОСТЬ ОТДЕЛЬНЫХ КАТЕГОРИЙ РАБОТНИКОВ СОЦИАЛЬНОЙ СФЕРЫ И НАУКИ РЕСПУБЛИКИ БУРЯТИЯ

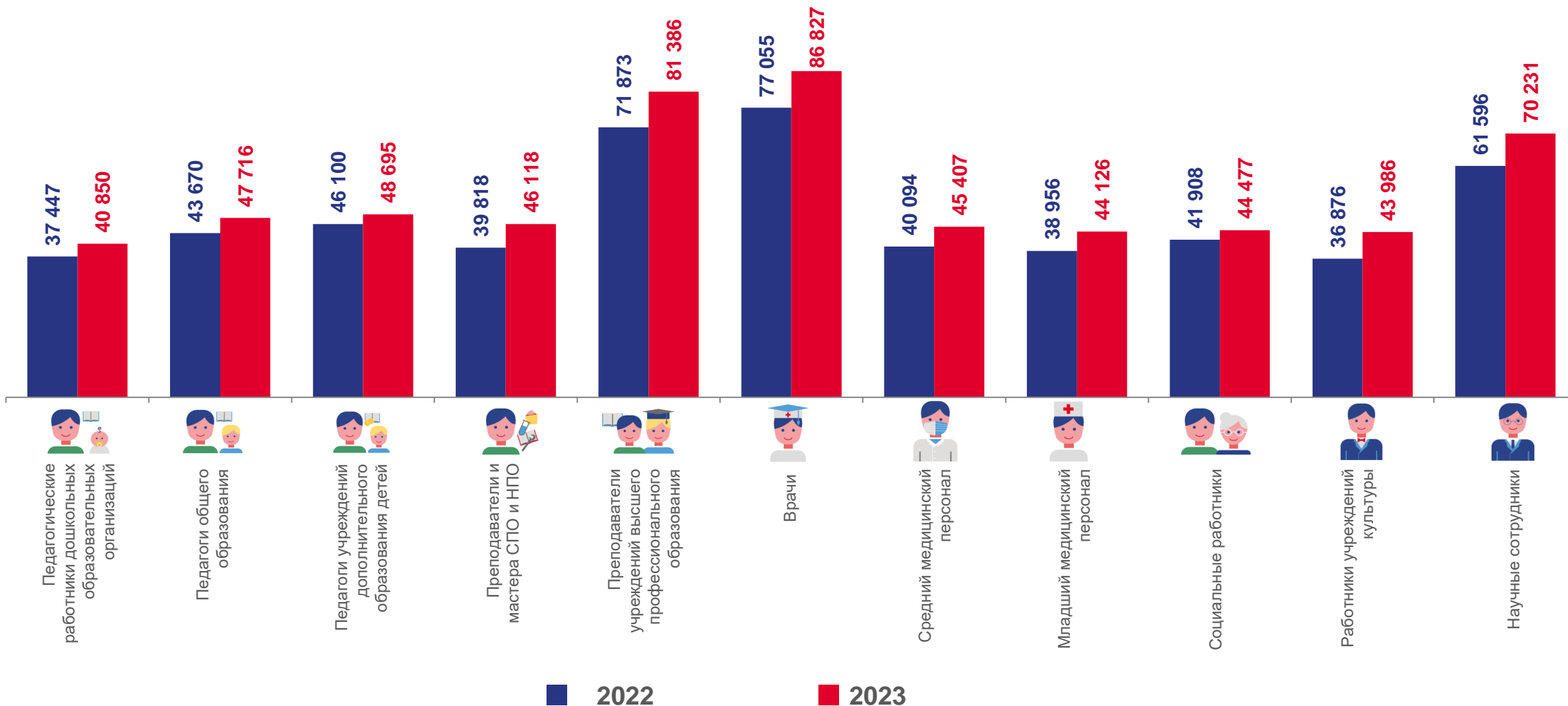
ЗА ЯНВАРЬ-МАРТ 2023 Г., ЧЕЛОВЕК





СРЕДНЯЯ ЗАРАБОТНАЯ ПЛАТА ОТДЕЛЬНЫХ КАТЕГОРИЙ РАБОТНИКОВ СОЦИАЛЬНОЙ СФЕРЫ И НАУКИ

ЗА ЯНВАРЬ-МАРТ, РУБЛЕЙ





УРОВЕНЬ ДОСТИЖЕНИЯ СРЕДНЕЙ ЗАРАБОТНОЙ ПЛАТЫ В ОРГАНИЗАЦИЯХ СОЦИАЛЬНОЙ СФЕРЫ И НАУКИ

ЗА ЯНВАРЬ-МАРТ 2023 Г, В ПРОЦЕНТАХ К ИНДИКАТОРАМ

44 232 руб.

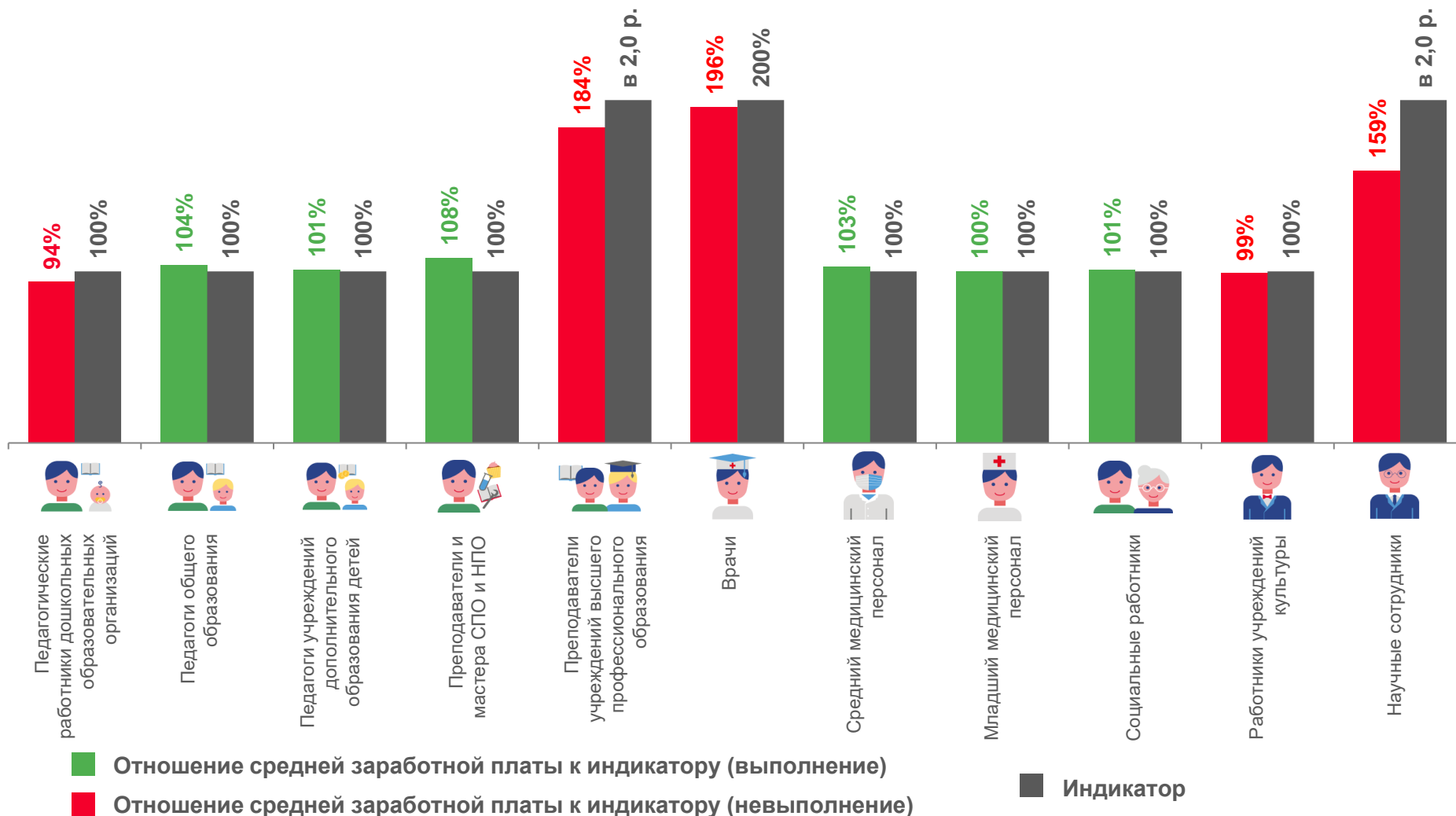
Оценка среднемесячной начисленной заработной платы наемных работников в организациях, у индивидуальных предпринимателей и физических лиц

43 266 руб.

Средняя заработная плата работников в сфере общего образования

48 111 руб.

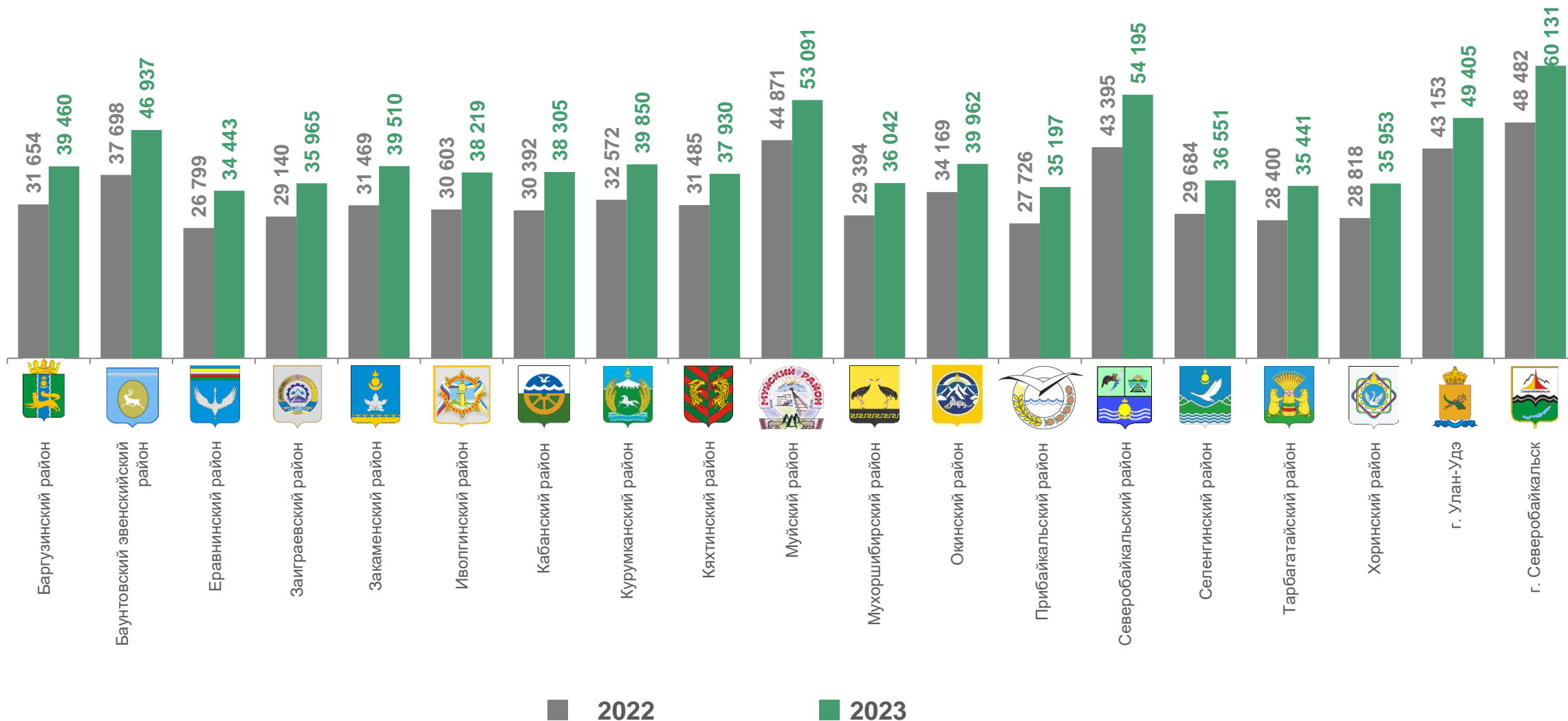
Средняя заработная плата учителей





СРЕДНЯЯ ЗАРАБОТНАЯ ПЛАТА РАБОТНИКОВ УЧРЕЖДЕНИЙ КУЛЬТУРЫ

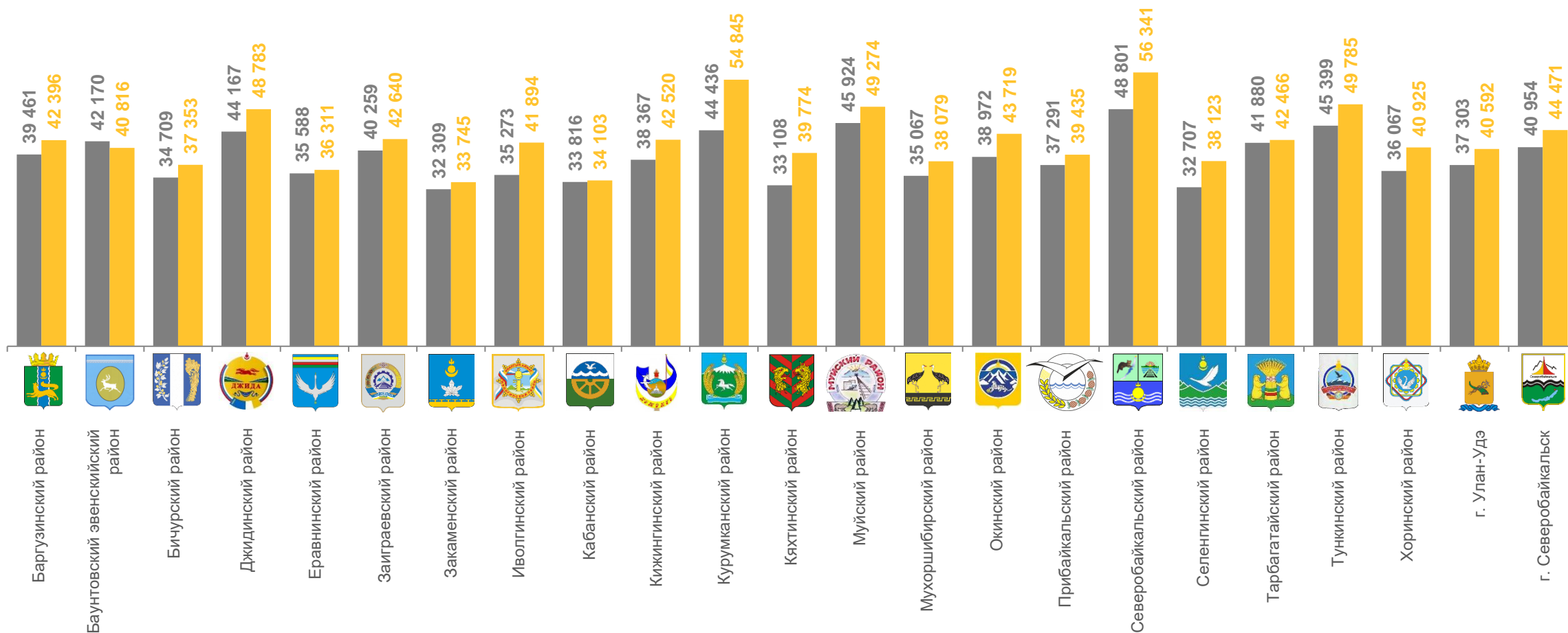
ПО МУНИЦИПАЛЬНЫМ ОБРАЗОВАНИЯМ РЕСПУБЛИКИ БУРЯТИЯ, ЗА ЯНВАРЬ-МАРТ, РУБЛЕЙ





СРЕДНЯЯ ЗАРАБОТНАЯ ПЛАТА ПЕДАГОГИЧЕСКИХ РАБОТНИКОВ ДОШКОЛЬНЫХ ОБРАЗОВАТЕЛЬНЫХ ОРГАНИЗАЦИЙ

ПО МУНИЦИПАЛЬНЫМ ОБРАЗОВАНИЯМ РЕСПУБЛИКИ БУРЯТИЯ, ЗА ЯНВАРЬ-МАРТ, РУБЛЕЙ



■ 2022

■ 2023



ДИНАМИКА СРЕДНЕЙ ЗАРАБОТНОЙ ПЛАТЫ ВРАЧЕЙ



Средняя заработная плата врачей
за январь-март 2023 г.



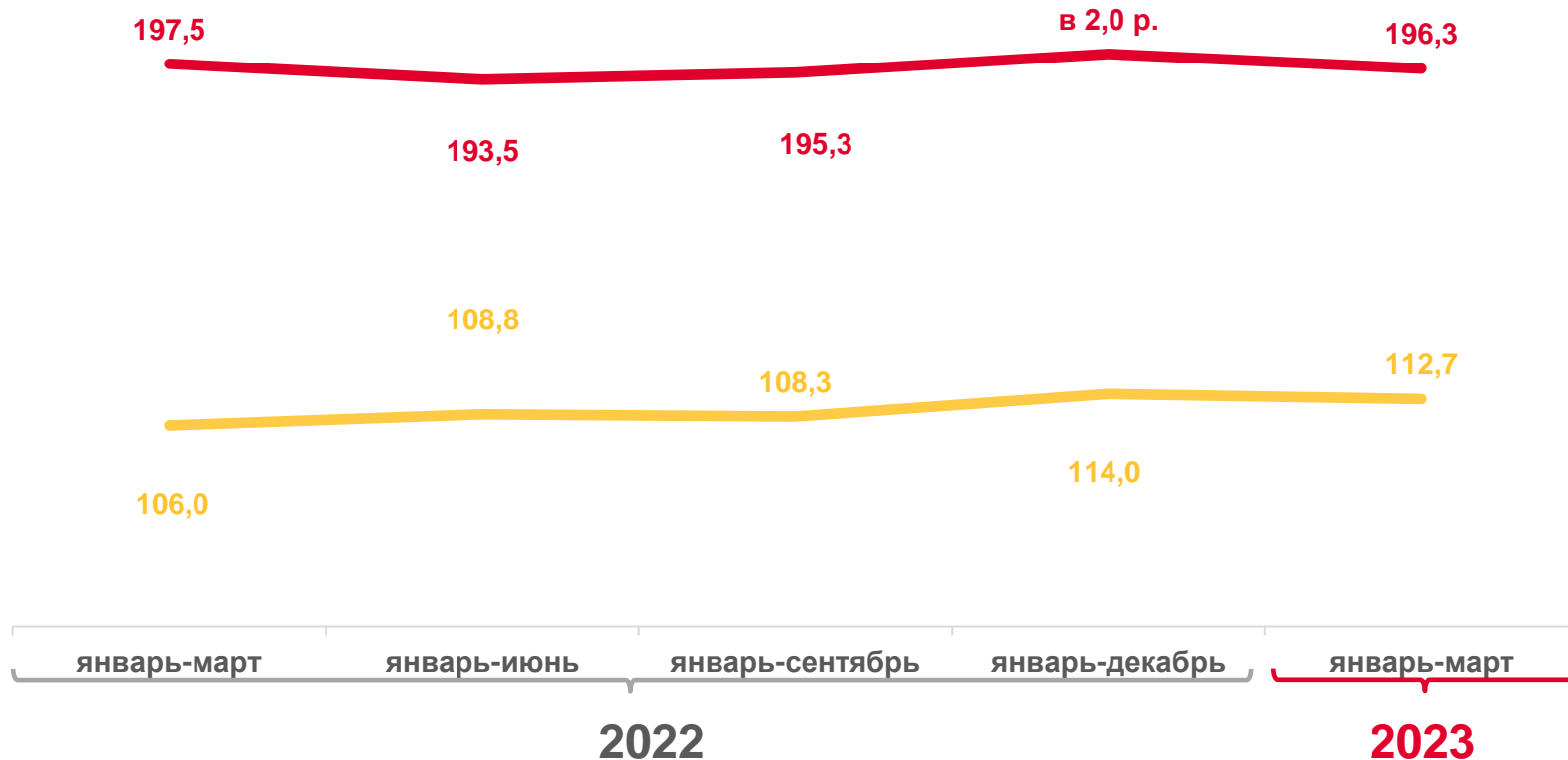
86 827 руб.

112,7 %

к соответствующему
периоду прошлого года, %

196,3 %

отношение средней заработной платы к оценке среднемесячной начисленной заработной платы наемных работников в организациях, у индивидуальных предпринимателей и физических лиц, %



к соответствующему
периоду прошлого года, %



отношение средней заработной платы к оценке среднемесячной начисленной заработной платы наемных работников в организациях, у индивидуальных предпринимателей и физических лиц, %





СРЕДНЯЯ ЗАРАБОТНАЯ ПЛАТА ПРЕПОДАВАТЕЛЕЙ ОБРАЗОВАТЕЛЬНЫХ ОРГАНИЗАЦИЙ ВЫСШЕГО ПРОФЕССИОНАЛЬНОГО ОБРАЗОВАНИЯ

ЗА ЯНВАРЬ-МАРТ 2023 Г.

Средняя заработная плата преподавателей образовательных организаций ВПО в целом по Российской Федерации



108 814 руб.

к соответствующему периоду прошлого года, %

111,9 %

Средняя заработная плата по регионам ДВФО, рублей





СРЕДНЯЯ ЗАРАБОТНАЯ ПЛАТА НАУЧНЫХ СОТРУДНИКОВ

ЗА ЯНВАРЬ-МАРТ 2023 Г.

Средняя заработная плата научных сотрудников в Республике Бурятия



70 231 руб.

к соответствующему периоду прошлого года, %

114,0 %

Средняя заработная плата по регионам ДВФО, рублей

