



ТЕРРИТОРИАЛЬНЫЙ ОРГАН  
ФЕДЕРАЛЬНОЙ СЛУЖБЫ  
ГОСУДАРСТВЕННОЙ СТАТИСТИКИ  
ПО РЕСПУБЛИКЕ БУРЯТИЯ

# ЧИСЛЕННОСТЬ И ЗАРАБОТНАЯ ПЛАТА РАБОТНИКОВ ПО КАТЕГОРИЯМ В ОРГАНИЗАЦИЯХ СОЦИАЛЬНОЙ СФЕРЫ И НАУКИ

за январь – декабрь 2023 года

---

# СОДЕРЖАНИЕ

Численность отдельных категорий работников социальной сферы и науки	3
Средняя заработная плата отдельных категорий работников социальной сферы и науки	6

1

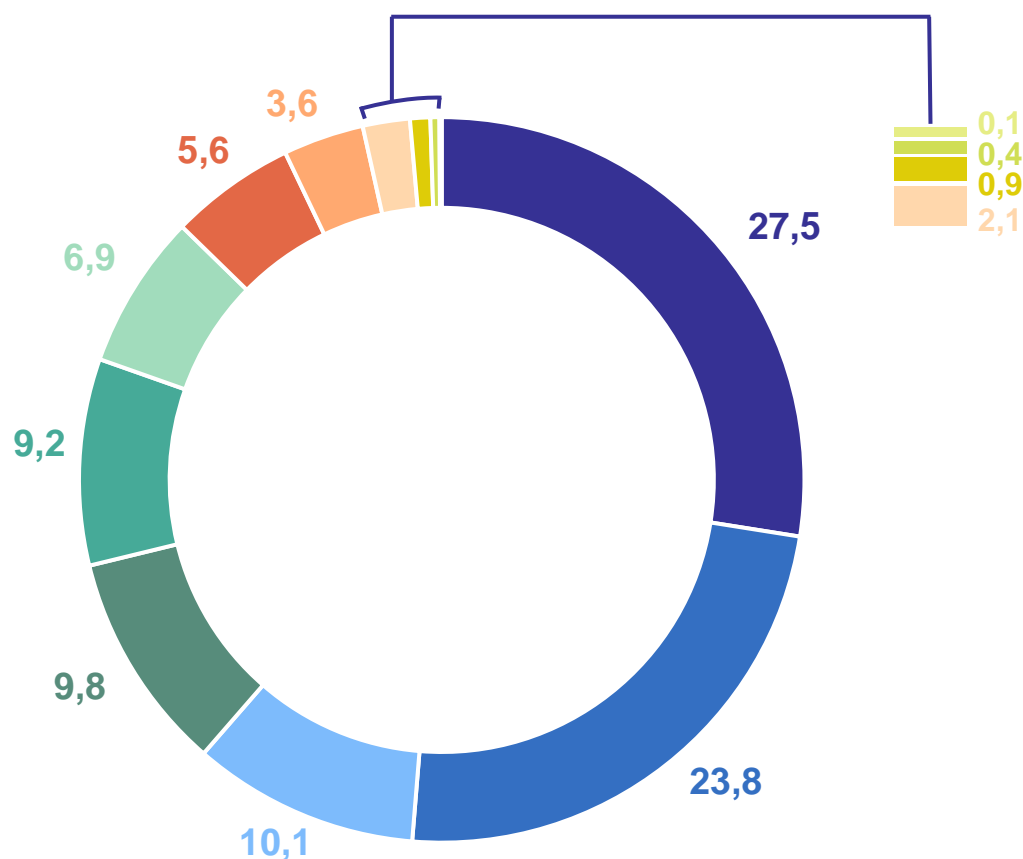
Численность отдельных категорий работников социальной сферы и науки

# СТРУКТУРА СРЕДНЕСПИСОЧНОЙ ЧИСЛЕННОСТИ ОТДЕЛЬНЫХ КАТЕГОРИЙ РАБОТНИКОВ СОЦИАЛЬНОЙ СФЕРЫ И НАУКИ\*

в процентах

Средняя численность работников списочного состава всех целевых категорий

**34,8** тыс. человек



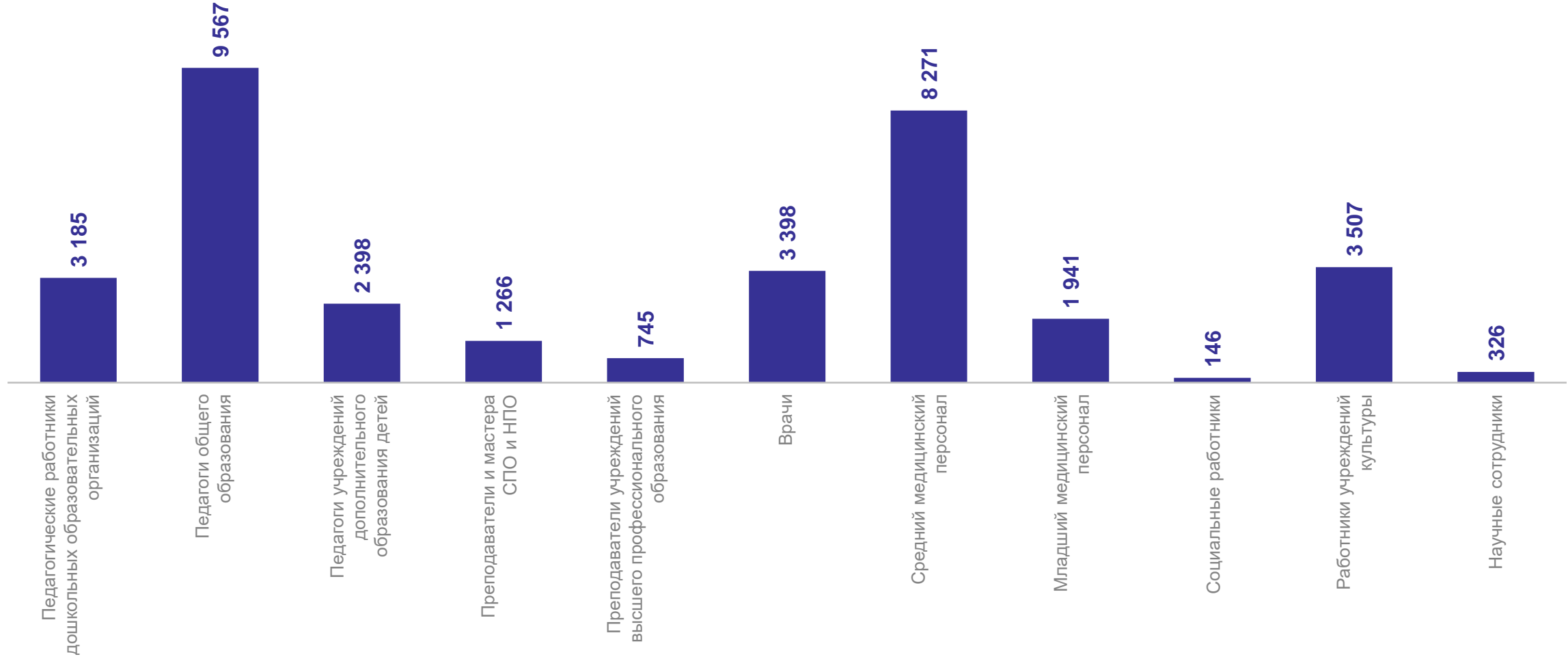
- Педагоги общего образования
- Средний медицинский персонал
- Работники учреждений культуры
- Врачи
- Педагоги дошкольных образовательных организаций
- Педагоги учреждений дополнительного образования
- Младший медицинский персонал
- Преподаватели и мастера СПО и НПО
- Преподаватели учреждений высшего профессионального образования
- Научные сотрудники
- Социальные работники
- Педагоги образовательных, медицинских организаций или организаций, оказывающих социальные услуги детям-сиротам и детям, оставшимся без попечения родителей

\* Государственной и муниципальной форм собственности

# ЧИСЛЕННОСТЬ ОТДЕЛЬНЫХ КАТЕГОРИЙ РАБОТНИКОВ СОЦИАЛЬНОЙ СФЕРЫ И НАУКИ

ЧЕЛОВЕК

БУРЯТСТАТ



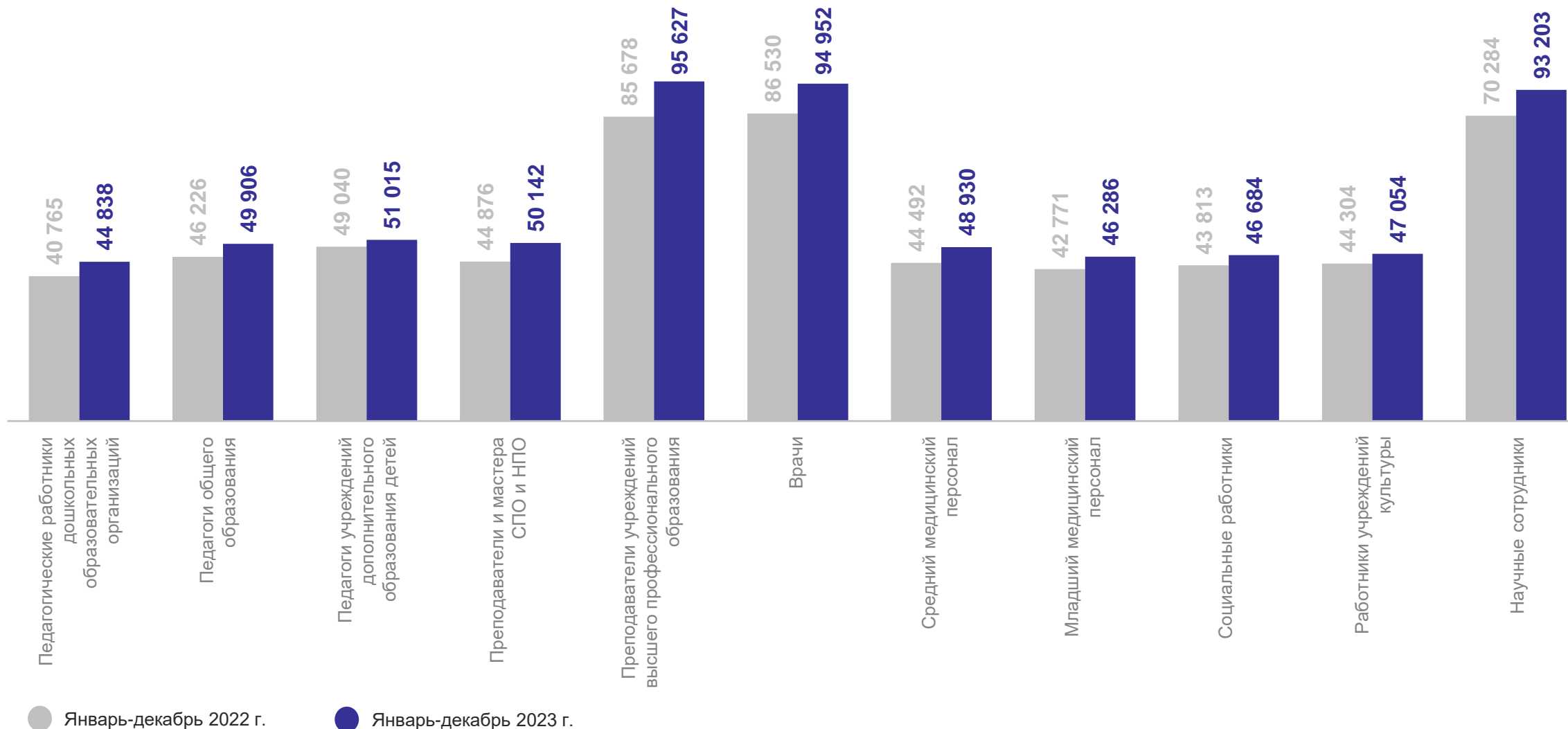
# 2

**Средняя заработная плата отдельных категорий работников социальной сферы и науки**

# СРЕДНЯЯ ЗАРАБОТНАЯ ПЛАТА ОТДЕЛЬНЫХ КАТЕГОРИЙ РАБОТНИКОВ СОЦИАЛЬНОЙ СФЕРЫ И НАУКИ

рублей

БУРЯТСТАТ



# УРОВЕНЬ ДОСТИЖЕНИЯ СРЕДНЕЙ ЗАРАБОТНОЙ ПЛАТЫ В ОРГАНИЗАЦИЯХ СОЦИАЛЬНОЙ СФЕРЫ И НАУКИ

в процентах к индикаторам

БУРЯТСТАТ

## Среднемесячная начисленная зарботная плата

наемных работников,  
у индивидуальных предпринимателей  
и физических лиц

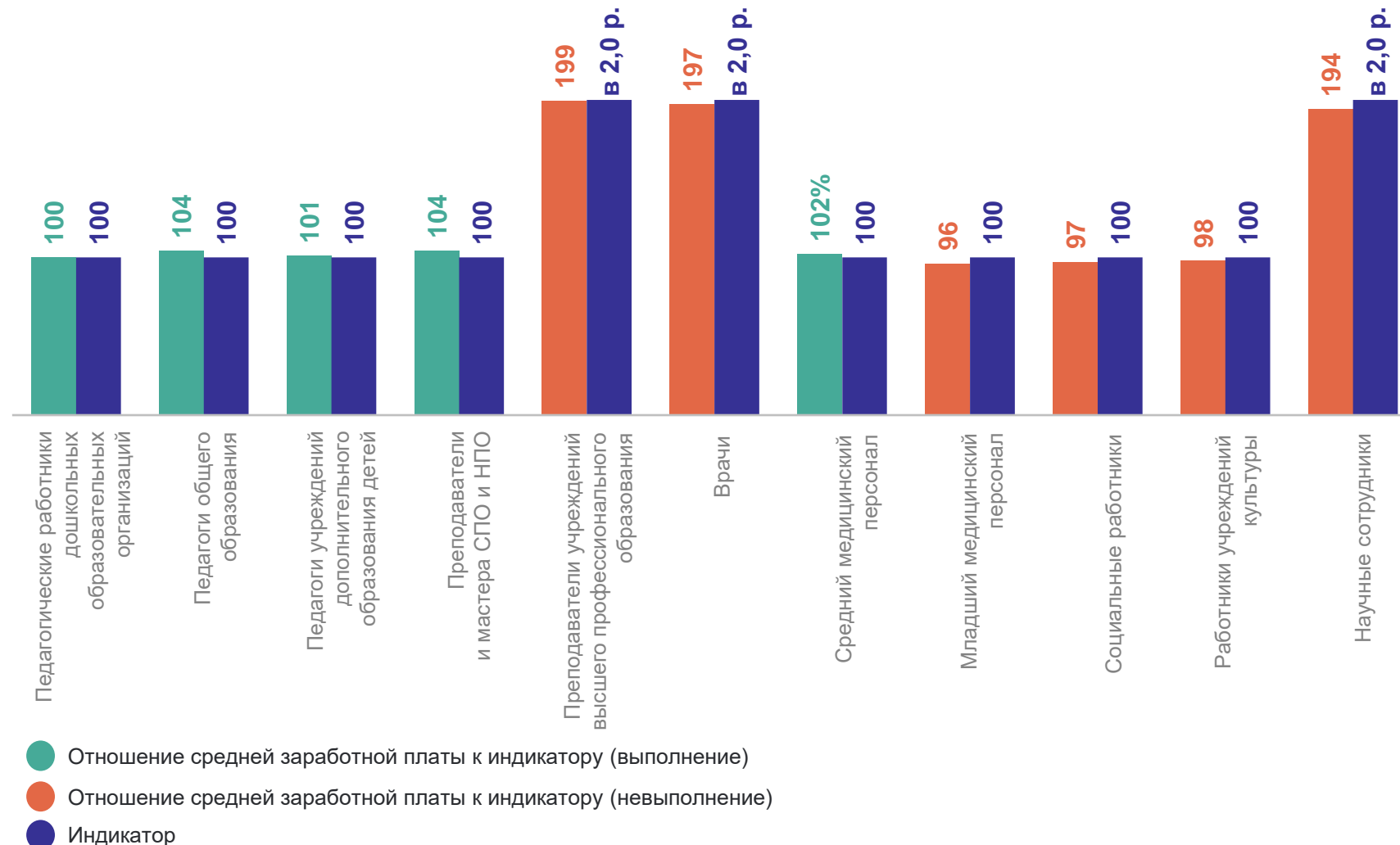
**48 165** рублей

работников в сфере общего  
образования

**44 976** рублей

учителей

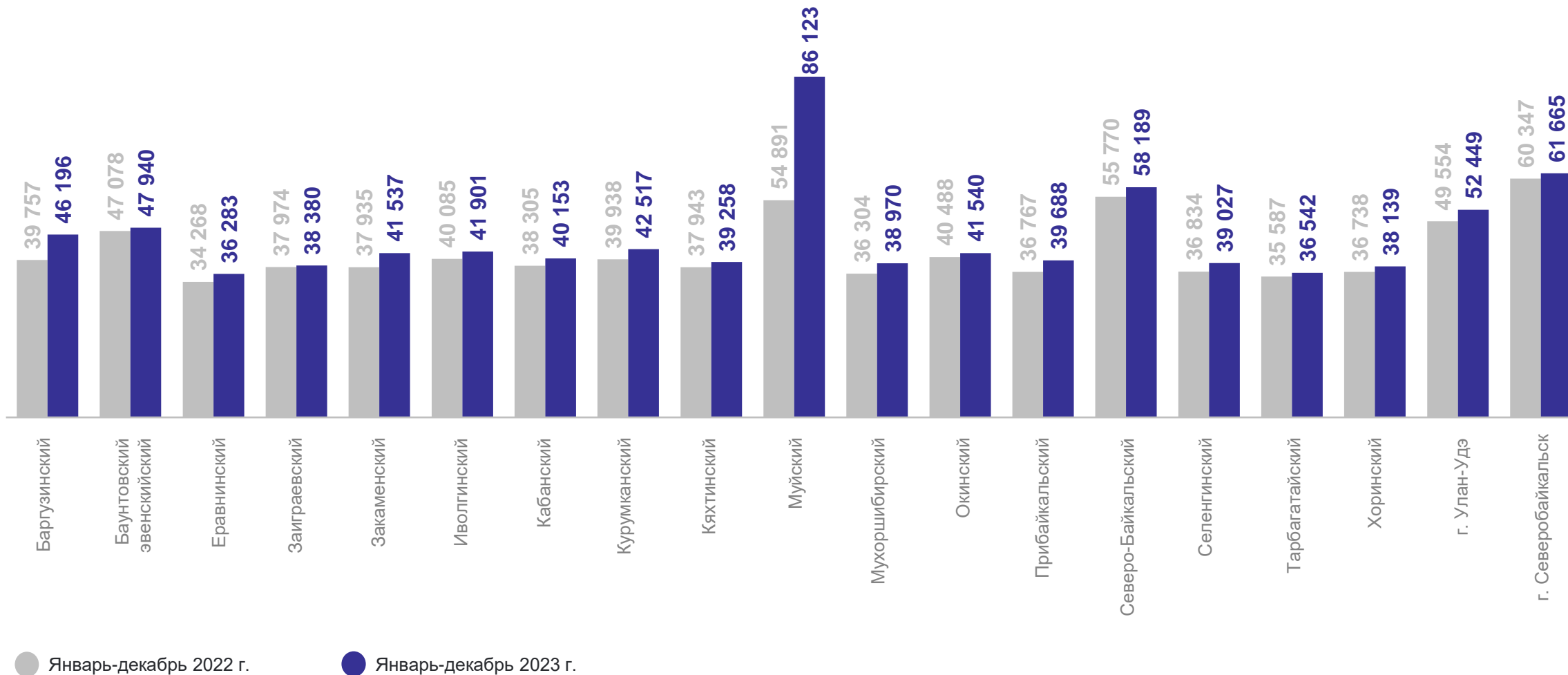
**50 413** рублей





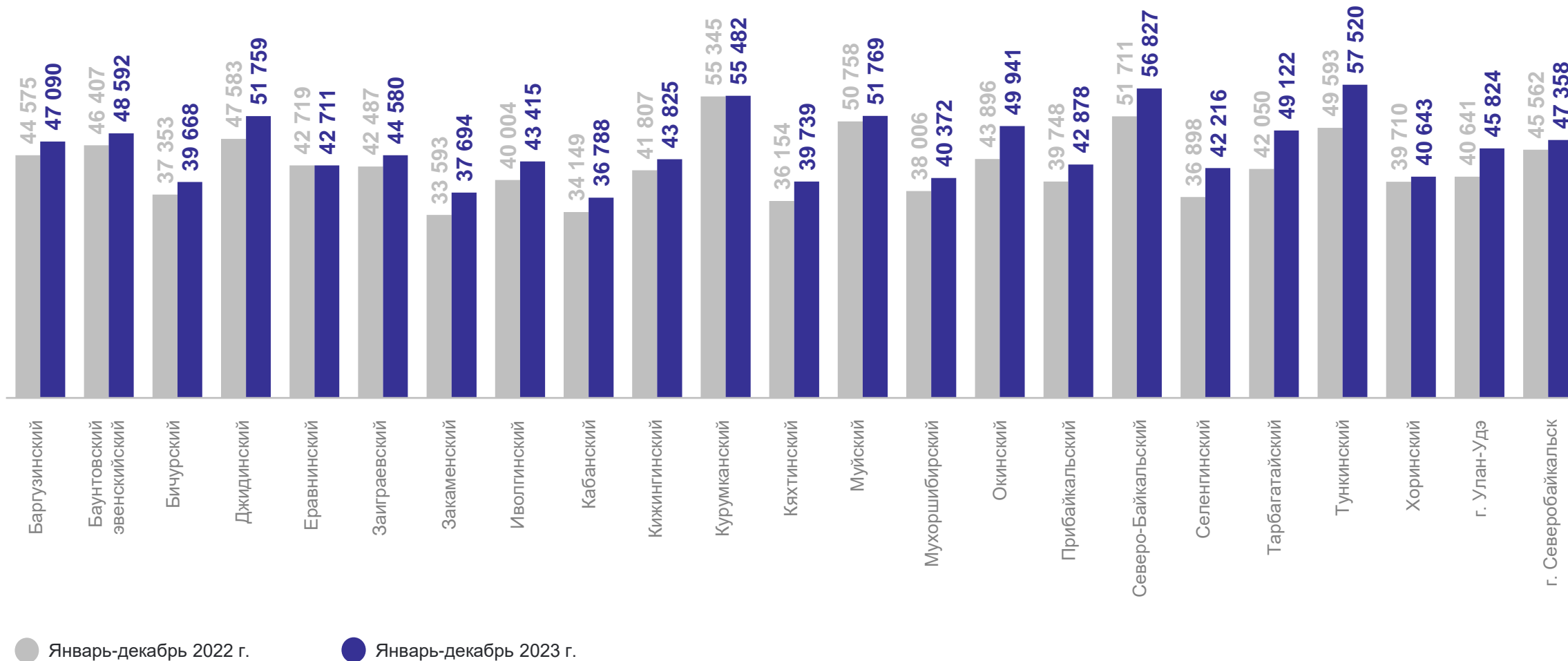
# СРЕДНЯЯ ЗАРАБОТНАЯ ПЛАТА РАБОТНИКОВ УЧРЕЖДЕНИЙ КУЛЬТУРЫ

по муниципальным образованиям Республики Бурятия, рублей



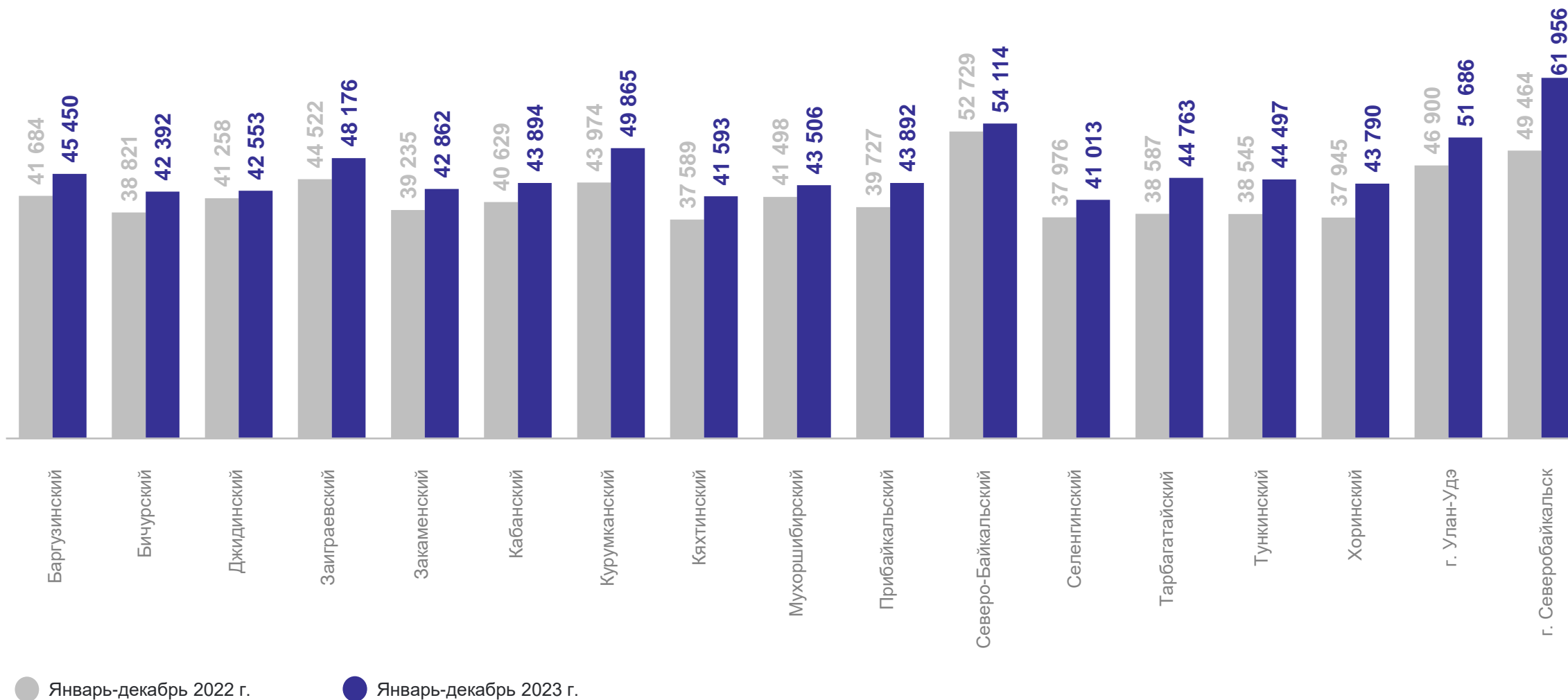
# СРЕДНЯЯ ЗАРАБОТНАЯ ПЛАТА ПЕДАГОГИЧЕСКИХ РАБОТНИКОВ ДОШКОЛЬНЫХ ОБРАЗОВАТЕЛЬНЫХ ОРГАНИЗАЦИЙ

по муниципальным образованиям Республики Бурятия, рублей



# СРЕДНЯЯ ЗАРАБОТНАЯ ПЛАТА СРЕДНЕГО МЕДИЦИНСКОГО ПЕРСОНАЛА по муниципальным образованиям Республики Бурятия, рублей

БУРЯТСТАТ



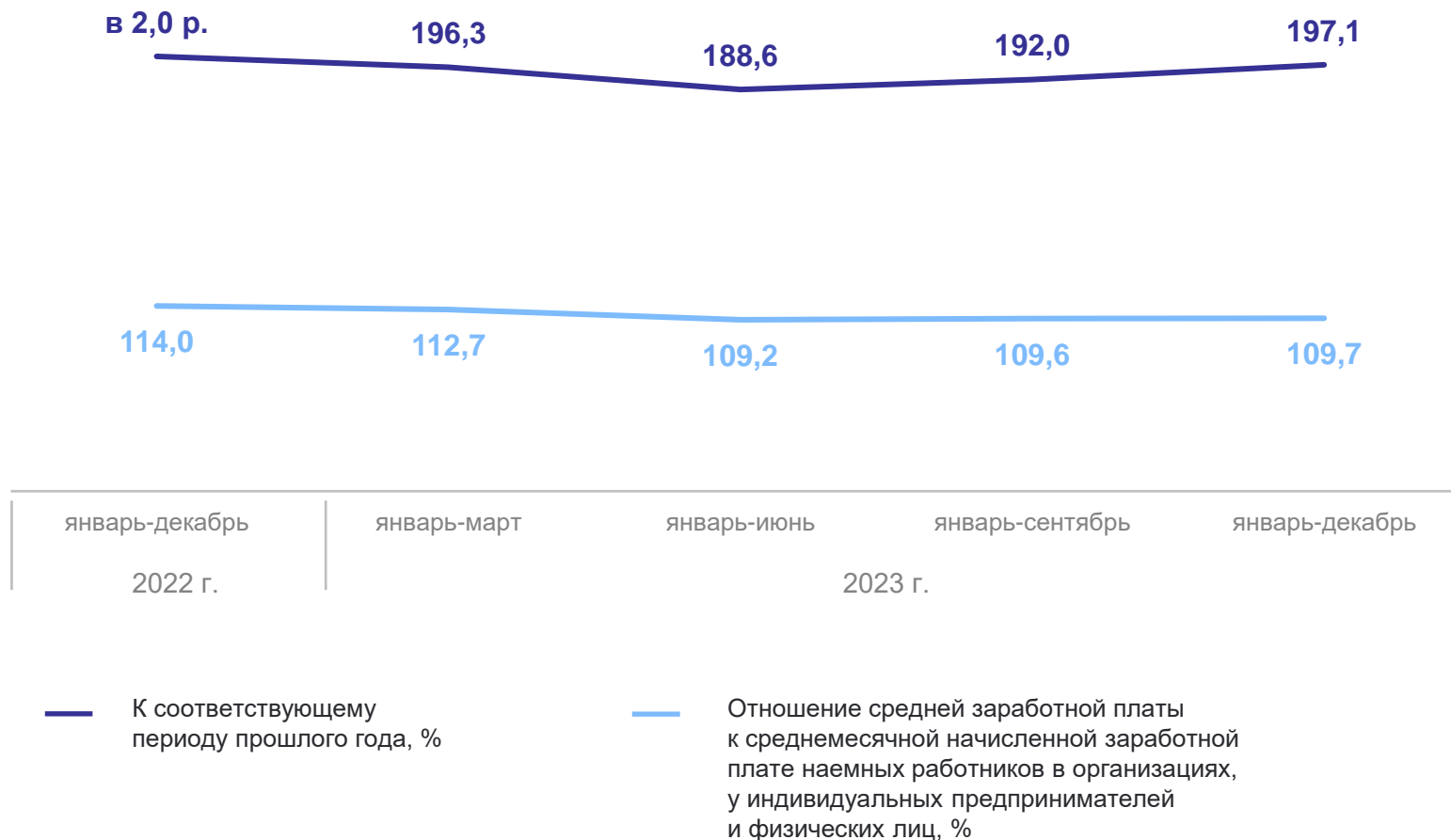
# ДИНАМИКА СРЕДНЕЙ ЗАРАБОТНОЙ ПЛАТЫ ВРАЧЕЙ

Средняя заработная плата  
врачей

**94 952** рублей

к соответствующему периоду  
прошлого года

**109,7%** ↑



# СРЕДНЯЯ ЗАРАБОТНАЯ ПЛАТА ПРЕПОДАВАТЕЛЕЙ ОБРАЗОВАТЕЛЬНЫХ ОРГАНИЗАЦИЙ ВЫСШЕГО ПРОФЕССИОНАЛЬНОГО ОБРАЗОВАНИЯ

Средняя заработная плата преподавателей образовательных организаций ВПО

в целом по Российской Федерации

**124 946** рублей

к соответствующему периоду  
прошлого года

**112,1%** ↑

Средняя заработная плата по регионам ДФО, рублей



Средняя заработная плата научных сотрудников

**93 203** рублей

к соответствующему периоду  
прошлого года

**108,4%** ↑

Средняя заработная плата по регионам ДФО, рублей

