



ФЕДЕРАЛЬНАЯ СЛУЖБА
ГОСУДАРСТВЕННОЙ СТАТИСТИКИ

Продукция сельского хозяйства в Республике Бурятия в 2022 году



февраль 2023 года



ФЕДЕРАЛЬНАЯ СЛУЖБА
ГОСУДАРСТВЕННОЙ СТАТИСТИКИ

Продукция сельского хозяйства в Республике Бурятия в 2022 году

Территориальный орган
Федеральной службы
государственной статистики
по Республике Бурятия

февраль 2023 года

- 01 Продукция сельского хозяйства в 2022 году
- 02 Индексы производства продукции сельского хозяйства в 2022 году
- 03 Структура продукции сельского хозяйства в 2022 году
- 04 Регионы Дальневосточного федерального округа

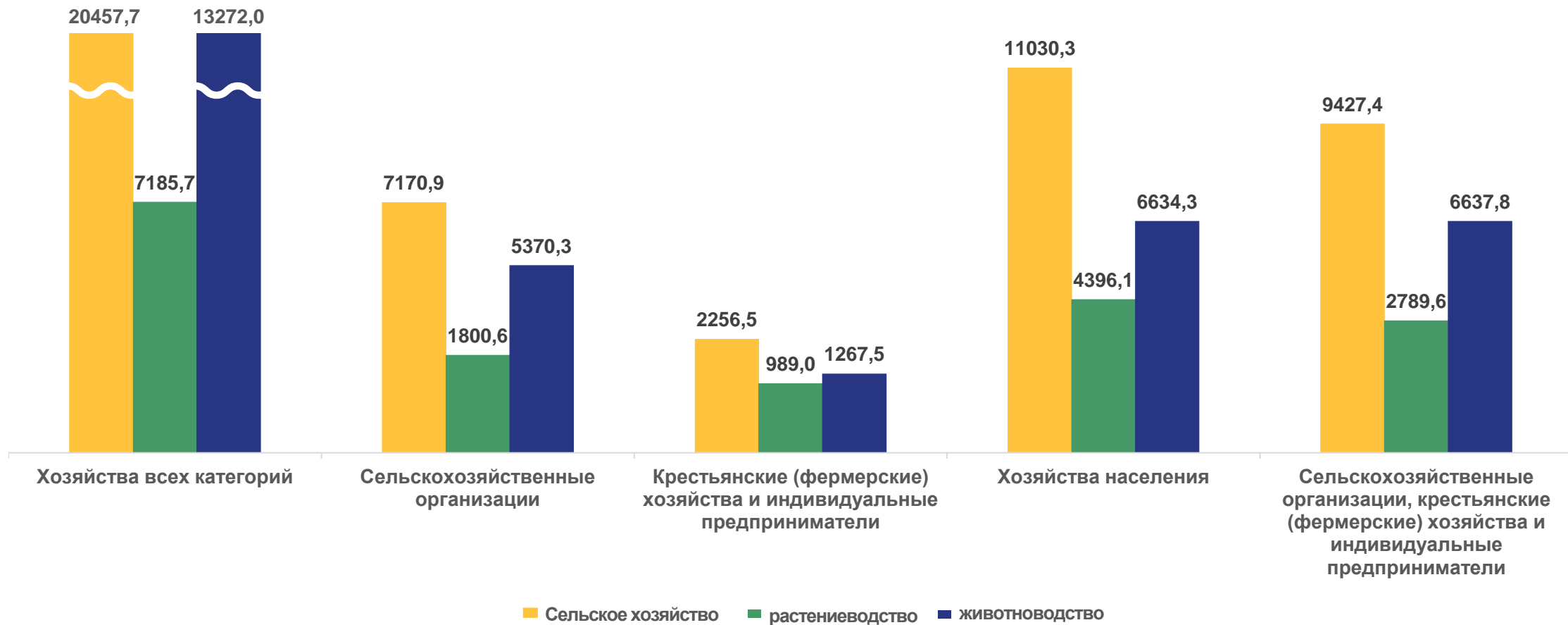
* Предварительные данные





ПРОДУКЦИЯ СЕЛЬСКОГО ХОЗЯЙСТВА ПО КАТЕГОРИЯМ ХОЗЯЙСТВ В 2022¹⁾ году

(в фактических ценах; млн рублей)



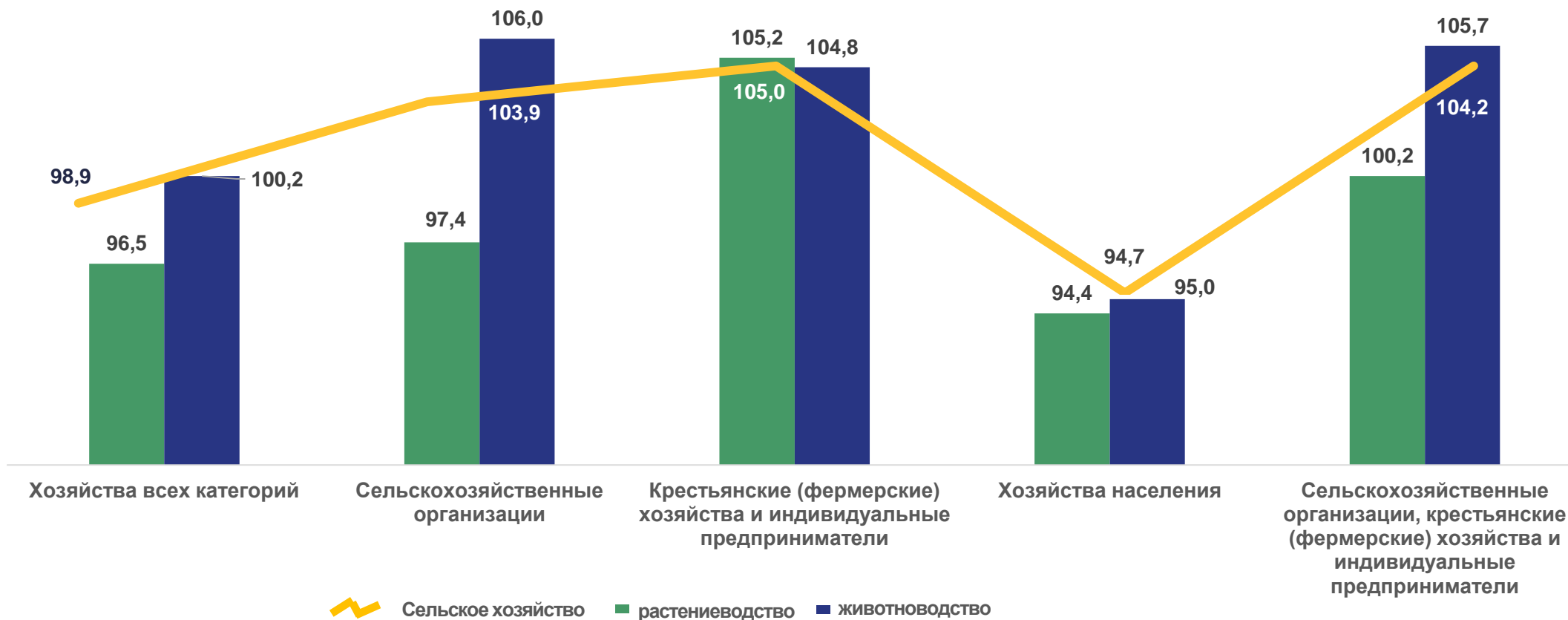
¹⁾ Предварительные данные





ИНДЕКСЫ ПРОИЗВОДСТВА ПРОДУКЦИИ СЕЛЬСКОГО ХОЗЯЙСТВА В 2022 году

(в % к предыдущему году (в сопоставимых ценах))

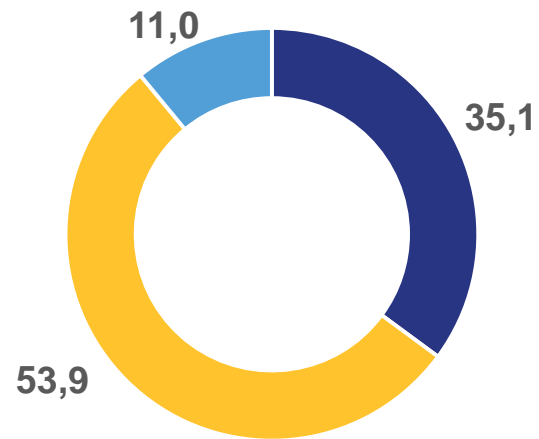




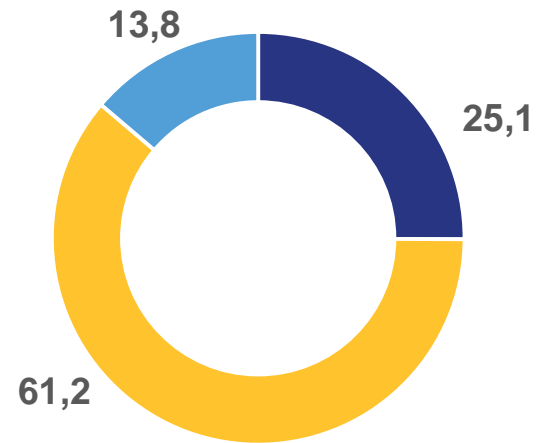
СТРУКТУРА ПРОДУКЦИИ СЕЛЬСКОГО ХОЗЯЙСТВА ПО КАТЕГОРИЯМ ХОЗЯЙСТВ В 2022 году

(в фактических ценах; в % от хозяйств всех категорий)

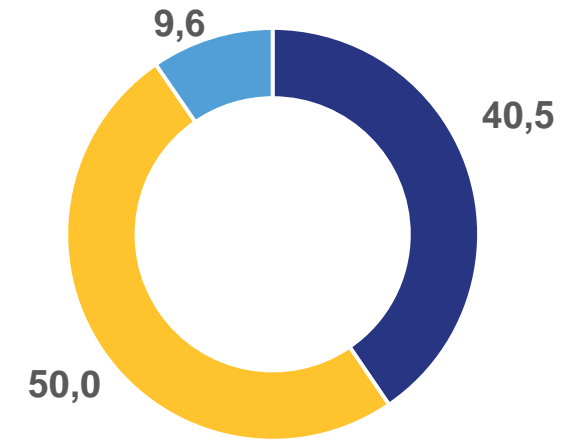
Сельское хозяйство



Растениеводство



Животноводство



● Сельскохозяйственные организации

● Хозяйства населения

● Крестьянские (фермерские) хозяйства



УДЕЛЬНЫЙ ВЕС ПРОДУКЦИИ РАСТЕНИЕВОДСТВА И ЖИВОТНОВОДСТВА В ПРОДУКЦИИ СЕЛЬСКОГО ХОЗЯЙСТВА в 2022 году

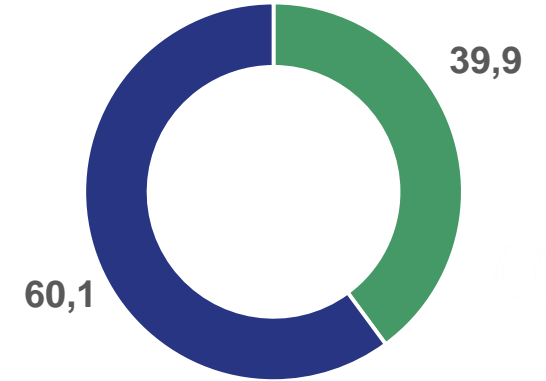
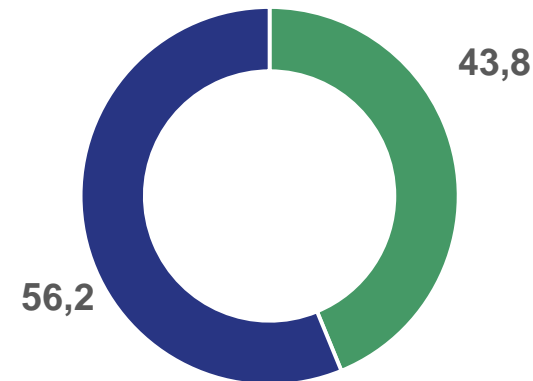
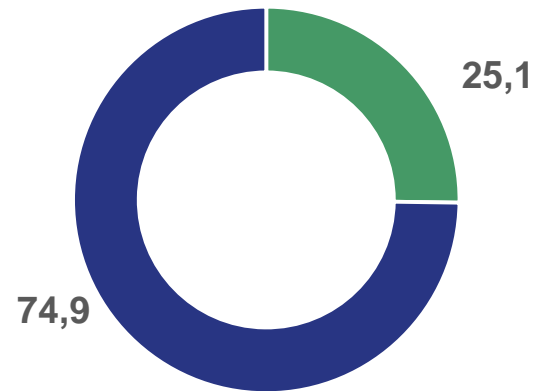
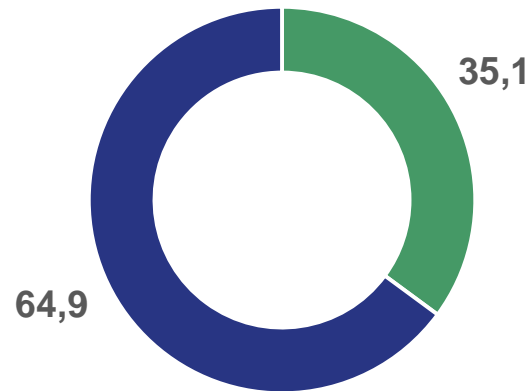
(в фактических ценах; в % от продукции сельского хозяйства)

Хозяйства всех категорий

Сельскохозяйственные организации

Крестьянские (фермерские) хозяйства ¹⁾

Хозяйства населения



Растениеводство

Животноводство

¹⁾ Включая индивидуальных предпринимателей





ИНДЕКСЫ ПРОИЗВОДСТВА ПРОДУКЦИИ СЕЛЬСКОГО ХОЗЯЙСТВА ПО РЕГИОНАМ ДАЛЬНЕВОСТОЧНОГО ФЕДЕРАЛЬНОГО ОКРУГА в 2022 году

(в % к предыдущему году; в сопоставимых ценах)

Сельское хозяйство

Амурская Область	124,5
Приморский край	119,7
Еврейская автономная область	116,5
Дальневосточный федеральный округ	111,3
Чукотский автономный округ	110,8
Российская Федерация	110,2
Магаданская область	107,1
Сахалинская область	101,8
Республика Саха (Якутия)	101,2
Камчатский край	100,9
Республика Бурятия	98,9
Забайкальский край	95,0
Хабаровский край	90,9

Растениеводство

Амурская Область	133,7
Еврейская автономная область	120,4
Дальневосточный федеральный округ	116,1
Российская Федерация	115,9
Магаданская область	113,4
Приморский край	110,7
Республика Саха (Якутия)	105,9
Сахалинская область	104,0
Чукотский автономный округ	103,8
Камчатский край	101,0
Республика Бурятия	96,5
Забайкальский край	94,2
Хабаровский край	92,5

Животноводство

Приморский край	137,5
Чукотский автономный округ	113,2
Дальневосточный федеральный округ	104,8
Российская Федерация	102,4
Еврейская автономная область	101,7
Камчатский край	100,9
Республика Бурятия	100,2
Республика Саха (Якутия)	99,3
Сахалинская область	98,9
Магаданская область	95,9
Амурская Область	95,8
Забайкальский край	95,3
Хабаровский край	88,6

