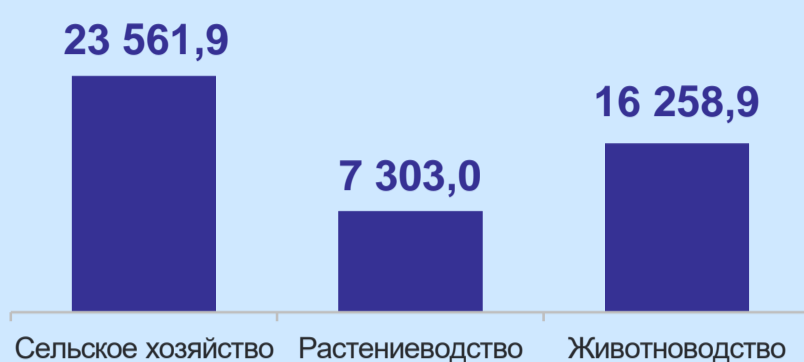


# КО ДНЮ РАБОТНИКОВ СЕЛЬСКОГО ХОЗЯЙСТВА И ПЕРЕРАБАТЫВАЮЩЕЙ ПРОМЫШЛЕННОСТИ

БУРЯТСТАТ

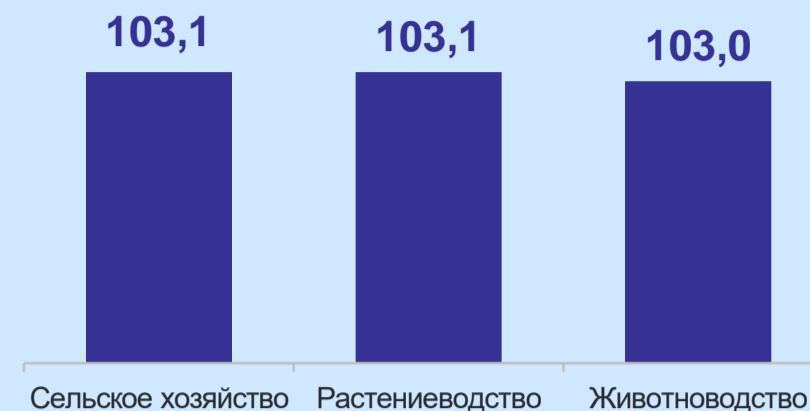
ПРОДУКЦИЯ СЕЛЬСКОГО ХОЗЯЙСТВА В 2023 ГОДУ  
(в фактических ценах), млн рублей



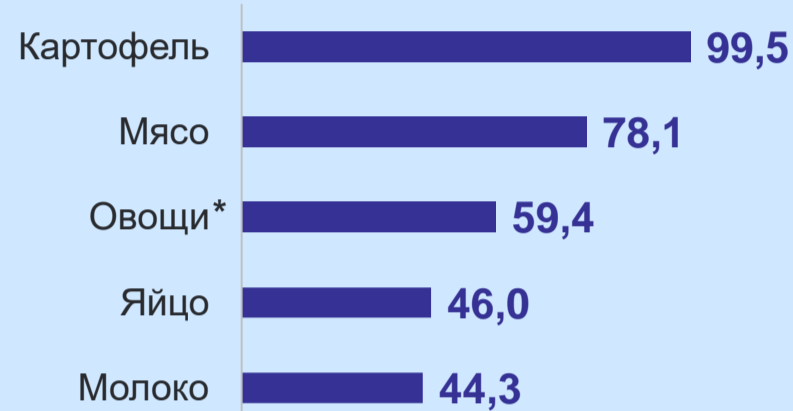
ПРОДУКЦИЯ СЕЛЬСКОГО ХОЗЯЙСТВА ПО КАТЕГОРИЯМ ХОЗЯЙСТВ В 2023 ГОДУ  
процентов



ИНДЕКС ПРОИЗВОДСТВА ПРОДУКЦИИ  
(в сопоставимых ценах к 2022 году)  
процентов



УРОВЕНЬ САМООБЕСПЕЧЕНИЯ ОСНОВНЫМИ ПРОДУКТАМИ ПИТАНИЯ В 2023 ГОДУ  
процентов



СРЕДНЕГОДОВАЯ ЧИСЛЕННОСТЬ ЗАНЯТЫХ В СЕЛЬСКОМ ХОЗЯЙСТВЕ  
человек



ОТГРУЖЕНО ТОВАРОВ СОБСТВЕННОГО ПРОИЗВОДСТВА, ВЫПОЛНЕНО РАБОТ И УСЛУГ СОБСТВЕННЫМИ СИЛАМИ ПО ЧИСТОМУ ВИДУ ДЕЯТЕЛЬНОСТИ «ПРОИЗВОДСТВО ПИЩЕВЫХ ПРОДУКТОВ»  
**13 911,9** млн рублей



СРЕДНЕГОДОВАЯ ЧИСЛЕННОСТЬ ЗАНЯТЫХ ПО ВИДУ ДЕЯТЕЛЬНОСТИ ПРОИЗВОДСТВА ПИЩЕВЫХ ПРОДУКТОВ  
человек



ИНДЕКСЫ ПРОИЗВОДСТВА ПИЩЕВЫХ ПРОДУКТОВ В 2023 ГОДУ  
в % к 2022 году



\*Включая продовольственные бахчевые культуры

\*\*Включая индивидуальных предпринимателей