



ФЕДЕРАЛЬНАЯ СЛУЖБА
ГОСУДАРСТВЕННОЙ СТАТИСТИКИ

Производство продуктов животноводства в хозяйствах всех категорий



2021 год



ФЕДЕРАЛЬНАЯ СЛУЖБА
ГОСУДАРСТВЕННОЙ СТАТИСТИКИ

Производство продуктов животноводства в хозяйствах всех категорий

Территориальный орган
Федеральной службы
государственной статистики по
Республике Бурятия

2021 год

- 01 Производство продуктов животноводства в хозяйствах всех категорий
- 02 Рейтинг районов по производству скота и птицы, молока
- 03 Структура производства продуктов животноводства



Производство продуктов животноводства в хозяйствах всех категорий

		ТЫС. ТОНН		В % К 2020 ГОДУ
	Скот и птица на убой (в убойном весе)	42,2	▲	111,2%
	Молоко	100,0	▼	90,8%
	Яйца, млн. штук	94,2	▼	99,7%
	Шерсть	0,4	▲	104,1%

Рейтинг районов по производству скота и птицы, молока



Скот и птица на убой
(в живом весе, в % от общего производства)



Молоко,
(в % от общего производства)



■ 5 районов с наибольшими значениями

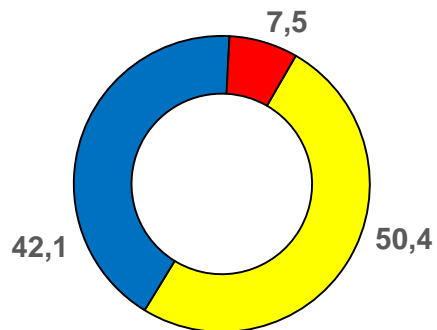
■ Республика Бурятия в ДФО

■ 5 районов с наименьшими значениями



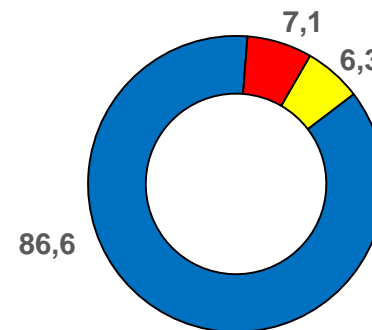
Структура производства продуктов животноводства

Скота и птицы (на убой)
(в % от всех категорий хозяйств)

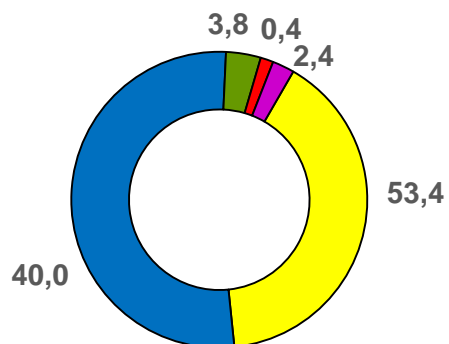


- Сельскохозяйственные организации
- Хозяйства населения
- Крестьянские (фермерские) хозяйства и индивидуальные предприниматели

Молоко
(в % от всех категорий хозяйств)



Скот и птица (на убой) по видам
(в % от общего объема производства)



- Крупный рогатый скот
- Свиньи
- Овцы и козы
- Птица
- Прочие виды скота

