



ФЕДЕРАЛЬНАЯ СЛУЖБА  
ГОСУДАРСТВЕННОЙ СТАТИСТИКИ

# ПОГОЛОВЬЕ СКОТА В РЕСПУБЛИКЕ БУРЯТИЯ



на 1 января 2022 года



ФЕДЕРАЛЬНАЯ СЛУЖБА  
ГОСУДАРСТВЕННОЙ СТАТИСТИКИ

# Поголовье скота в Республике Бурятия

Территориальный орган  
Федеральной службы  
государственной статистики по  
Республике Бурятия

На 1 января 2022 года

- 01** Поголовье скота по видам на 1 января 2022 года по категориям хозяйств
- 02** Структура поголовья скота по видам по категориям хозяйств





# Поголовье крупного рогатого скота на 1 января 2022 года

тыс. голов

в % к 1 января 2021 г.

в % от всех категорий хозяйств

Хозяйства всех категорий

**336,4** ▲ **101,7 %**

в том числе:



Сельскохозяйственные организации

**43,1** ▼ **94,8 %**



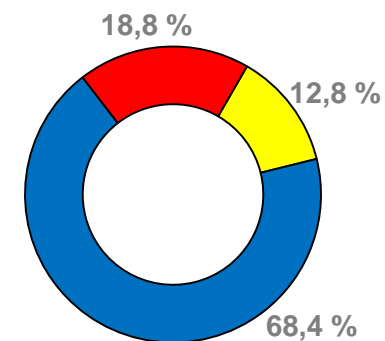
Крестьянские фермерские хозяйства и индивидуальные предприниматели

**63,2** ▲ **121,9 %**



Хозяйства населения

**230,1** ▼ **98,6 %**



- Сельскохозяйственные организации
- Хозяйства населения
- Крестьянские (фермерские) хозяйства и индивидуальные предприниматели



# Поголовье свиней на 1 января 2022 года

тыс. голов

в % к 1 января 2021 г.

в % от всех категорий хозяйств

Хозяйства всех категорий

**128,3** ▼ **99,1 %**

в том числе:



Сельскохозяйственные организации

**105,8** ▲ **100,1 %**



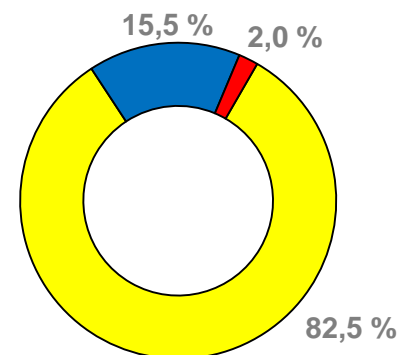
Крестьянские (фермерские) хозяйства и индивидуальные предприниматели

**2,5** ▲ **102,8 %**



Хозяйства населения

**20,0** ▼ **93,6 %**



- Сельскохозяйственные организации
- Хозяйства населения
- Крестьянские (фермерские) хозяйства и индивидуальные предприниматели





# Поголовье овец и коз на 1 января 2022 года

тыс. голов

в % к 1 января 2021 г.

в % от всех категорий хозяйств

Хозяйства всех категорий

**298,9** ▲ **106,8 %**

в том числе:



Сельскохозяйственные организации

**50,0** ▼ **91,5 %**



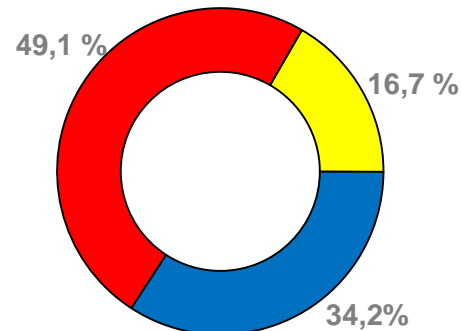
Крестьянские (фермерские) хозяйства и индивидуальные предприниматели

**146,8** ▲ **119,9 %**



Хозяйства населения

**102,0** ▼ **99,2 %**



- Сельскохозяйственные организации
- Хозяйства населения
- Крестьянские (фермерские) хозяйства и индивидуальные предприниматели





# Поголовье лошадей на 1 января 2022 года

тыс. голов

в % к 1 января 2021 г.

в % от всех категорий хозяйств

Хозяйства всех категорий

**51,9** ▲ **101,7 %**

в том числе:



Сельскохозяйственные организации

**7,2** ▼ **93,8 %**



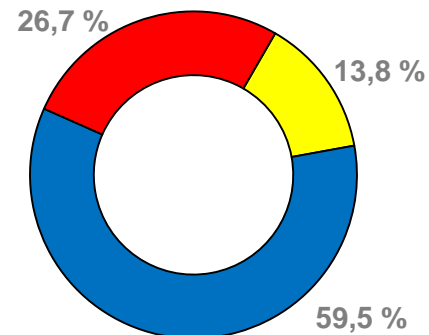
Крестьянские (фермерские) хозяйства и индивидуальные предприниматели

**13,9** ▲ **109,4 %**



Хозяйства населения

**30,9** ▲ **100,6 %**



- Сельскохозяйственные организации
- Хозяйства населения
- Крестьянские (фермерские) хозяйства и индивидуальные предприниматели